

Jahresrechnung
für das
Haushaltsjahr 2020

Jahresrechnung für das Haushaltsjahr 2020

INHALTSÜBERSICHT:

Feststellungsbeschluss	Seite 3
Rechenschaftsbericht	Seite 7
Bilanz	Seite 65
Gesamtergebnisrechnung	Seite 66
Gesamtfinanzrechnung	Seite 74
Ergebnishaushalt Teilhaushalt 1 Innere Verwaltung	Seite 84
Ergebnishaushalt Teilhaushalt 1 Investitionen	Seite 145
Ergebnishaushalt Teilhaushalt 2 Dienstleistungen und Infrastruktur	Seite 150
Ergebnishaushalt Teilhaushalt 2 Investitionen	Seite 344
Ergebnishaushalt Teilhaushalt 3 Allgemeine Finanzwirtschaft	Seite 367
Kennzahlen zur Beurteilung der finanziellen Leistungsfähigkeit	Seite 384
Übersicht über den Stand der Pensionsrückstellungen	Seite 386
Entwicklung der Liquidität.	Seite 387
Vermögensübersicht	Seite 389
Übersicht über den voraussichtlichen Stand der Rücklagen	Seite 391
Übersicht über den voraussichtlichen Stand der Schulden (einschließlich Kassenkredite)	Seite 392

Feststellungsbeschluss

Auf Grund von § 95b der Gemeindeordnung für Baden-Württemberg stellt der Gemeinderat am 14.04.2022 den Jahresabschluss für das Jahr 2020 mit folgenden Werten fest:

		EUR
1.	Ergebnisrechnung	
1.1	Summe der ordentlichen Erträge	3.580.080,12
1.2	Summe der ordentlichen Aufwendungen	-3.197.661,07
1.3	Ordentliches Ergebnis (Saldo aus 1.1 und 1.2)	382.419,05
1.4	Außerordentliche Erträge	49.634,99
1.5	Außerordentliche Aufwendungen	-2.854,53
1.6	Sonderergebnis (Saldo aus 1.4 und 1.5)	46.780,46
1.7	Gesamtergebnis (Summe aus 1.3 und 1.6)	429.199,51

2.	Finanzrechnung	
2.1	Summe der Einzahlungen aus laufender Verwaltungstätigkeit	3.198.001,88
2.2	Summe der Auszahlungen aus laufender Verwaltungstätigkeit	-2.699.199,53
2.3	Zahlungsmittelüberschuss/-bedarf der Ergebnisrechnung (Saldo aus 2.1 und 2.2)	498.802,35
2.4	Summe der Einzahlungen aus Investitionstätigkeit	707.559,48
2.5	Summe der Auszahlungen aus Investitionstätigkeit	-1293.127,45
2.6	Finanzierungsmittelüberschuss/-bedarf aus Investitionstätigkeit (Saldo aus 2.4 und 2.5)	-585.567,97
2.7	Finanzierungsmittelüberschuss/-bedarf (Saldo aus 2.3 und 2.6)	-86.765,62
2.8	Summe der Einzahlungen aus Finanzierungstätigkeit	0,00
2.9	Summe der Auszahlungen aus Finanzierungstätigkeit	-51.704,00
2.10	Finanzierungsmittelüberschuss/-bedarf aus Finanzierungstätigkeit (Saldo aus 2.8 und 2.9)	-51.704,00
2.11	Änderung des Finanzierungsmittelbestands zum Ende des Haushaltsjahres (Saldo aus 2.7 und 2.10)	-138.469,62
2.12	Zahlungsmittelüberschuss/-bedarf aus haushaltsunwirksamen Einzahlungen und Auszahlungen	211.767,90
2.13	Anfangsbestand an Zahlungsmitteln	1.241.694,76
2.14	Veränderung des Bestands an Zahlungsmitteln (Saldo aus 2.11 und 2.12)	73.298,28
2.15	Endbestand an Zahlungsmitteln am Ende des Haushaltsjahres (Saldo aus 2.13 und 2.14)	1.314.993,04

3.	Bilanz	
3.1	Immaterielles Vermögen	1.636,87
3.2	Sachvermögen	22.476.993,49
3.3	Finanzvermögen	1.571.564,112
3.4	Abgrenzungsposten	9.948,97
3.5	Nettoposition	
3.6	Gesamtbetrag auf der Aktivseite (Summe aus 3.1 bis 3.5)	24.060.143,45
3.7	Basiskapital	16.785.384,90
3.8	Rücklagen	436.369,72
3.9	Fehlbeträge des ordentlichen Ergebnisses	0,00
3.10	Sonderposten	6.029.485,47
3.11	Rückstellungen	0,00
3.12	Verbindlichkeiten	753.463,06
3.13	Passive Rechnungsabgrenzungsposten	55.440,30
3.14	Gesamtbetrag auf der Passivseite (Summe aus 3.7 bis 3.13)	24.060.143,45

4. Behandlung von Überschüssen und Fehlbeträgen

(§ 49 Abs. 3 Satz 4 i. V. m. § 2 Abs. 1 Nr. 25 bis 36 GemHVO)

Stufen der Ergebnisverwendung und des Haushaltsausgleichs ¹⁾		Ergebnisse des Haushaltjahres		Vorgetragene Fehlbeträge des ordentlichen Ergebnisses aus dem			Rücklagen aus Überschüssen des		Basis-kapital
		Sonder- ergebnis	Ordentliches Ergebnis	Vorjahr	Zweitvorange- gangenen Jahr	Drittvorange- gangenen Jahr	ordentlichen Ergebnisses	Sonder- ergebnisses	
1	Ergebnis des Haushaltsjahres bzw. Anfangsbestände ²⁾	46.780,46	382.419,05	0,00	0,00	0,00	0,00	0,00	16.785.384,90
2	Abdeckung vorgetragener Fehlbeträge aus dem ordentlichen Ergebnis		0,00	0,00	0,00	0,00			
3	Zuführung eines Überschusses des ordentlichen Ergebnisses zur Rücklage aus Überschüssen des ordentlichen Ergebnisses		-382.419,05				382.419,05		
4	Verrechnung eines Fehlbetragsanteils des ordentlichen Ergebnisses auf das Basiskapital nach Art. 13 Abs. 6 des Gesetzes zur Reform des Gemeindehaushaltsrechts		0,00						0,00
5	Ausgleich eines Fehlbetrags des ordentlichen Ergebnisses durch Entnahme aus der Rücklage aus Überschüssen des ordentlichen Ergebnisses		0,00				0,00		
6	Ausgleich eines Fehlbetrags des ordentlichen Ergebnisses durch einen Überschuss des Sonderergebnisses	0,00	0,00						
7	Zuführung eines Überschusses des Sonderergebnisses zur Rücklage aus Überschüssen des Sonderergebnisses	-46.780,46						46.780,06	
8	Ausgleich eines Fehlbetrags des Sonderergebnisses durch Entnahme aus der Rücklage aus Überschüssen des Sonderergebnisses	0,00						0,00	
9	Ausgleich eines Fehlbetrags des ordentlichen Ergebnisses durch Entnahme aus der Rücklage aus Überschüssen des Sonderergebnisses		0,00					0,00	
10	Vorträge nicht gedeckter Fehlbeträge des ordentlichen Ergebnisses des Haushaltsjahres sowie aus Vorjahren in das Folgejahr		0,00	0,00	0,00				
11	Verrechnung eines aus dem drittvorangegangenen Jahr vorgetragenen Fehlbetrags mit dem Basiskapital					0,00			0,00
12	Verrechnung eines Fehlbetrags des Sonderergebnisses mit dem Basiskapital	0,00							0,00
13	vorläufige Endbestände						382.419,05	46.780,46	16.785.384,90
14	Umbuchung aus den Ergebnistrücklagen in das Basiskapital nach § 23 Satz 4 GemHVO						0,00	0,00	0,00
15	Nachrichtlich: Veränderung des Basiskapitals auf Grund von Berichtigungen der Eröffnungsbilanz ³⁾								0,00
16	Ergebnisbestände des Basiskapitals, der Ergebnistrücklagen und des Fehlvetragsvortrags.		0,00	0,00	0,00		382.419,05	46.780,46	16.785.384,90

- 1) Es sind nur die jeweils relevanten Stufen abzubilden.
- 2) Die Werte in den Spalten 3 bis 5 entsprechen den Werten in den Zeilen 16 Spalten 2 bis 4 der Vorjahresübersicht.
- 3) Optional

Rechenschaftsberichtzur Jahresrechnung 2020
der Gemeinde **W u t a c h****A. Allgemeine Angaben****I. Wohnbevölkerung**

Volkszählung vom	25.05.1987	1.151	Einwohner
Fortschreibung zum	30.06.2016	1.205	Einwohner
	30.06.2017	1.221	Einwohner
	30.06.2018	1.229	Einwohner
	30.06.2019	1.208	Einwohner
	30.06.2020	1.193	Einwohner

II. Gemeindegebiet

Gesamtfläche des Gemeindegebietes		3.048	ha
davon	Ewattingen	1.694	ha
	Lembach	680	ha
	Münchingen	674	ha

III. Kommunale Zusammenarbeit

Die Gemeinde Wutach hat mit der Stadt Bonndorf im Schwarzwald eine Verwaltungsgemeinschaft vereinbart; erfüllende Gemeinde ist die Stadt Bonndorf.

IV. Gemeinderat

1. Der Bürgermeister ist hauptamtlicher Beamter auf Zeit. Bürgermeister ist Herr Christian Mauch, geb. am 26.01.1965;

gewählt am	04.02.2007
Amtsantritt am	15.04.2007
wiedergewählt am	18.01.2015
die Amtszeit endet am	14.04.2023

2. Stellvertreter des Bürgermeisters sind die Gemeinderäte:

1. Stellvertreter:	Wolfgang Dornfeld
2. Stellvertreter:	Corina Thoma

3. Gemeinderat

Die Zahl der Gemeinderäte beträgt: 11

Mitglieder des Gemeinderates

Wolfgang Dornfeld
Erhard Graunke (bis Juli 2020)
Frank Grieshaber
Jan-Friedrich Heidemann
Philipp Keller
Mathias Müller
Günter Nosbüsch
Alexander Riestler
Susanne Schmidt-Barfod (ab September 2020)
Corina Thoma
Erich Zimmermann

4. Ausschüsse

Es wurden keine beschließenden Ausschüsse gebildet.

Beratende Ausschüsse:	Bauausschuss
	Finanz- u. Verwaltungsausschuss

V. Bemessungsgrundlagen im kommunalen Finanzausgleich

	Insgesamt	je Einwohner
Bedarfsmesszahl	1.795.088 €	1.486,00 €
Steuerkraftmesszahl	1.015.813 €	851,48 €
Schlüsselzahl	779.275 €	653,21 €
Steuerkraftsumme	1.542.508 €	1.292,97 €

VI. Realsteuern (lt. Gesamtf finanzrechnung)

	Insgesamt	je Einwohner
Grundsteuer A	38.802 €	32,52 €
Grundsteuer B	100.092 €	83,90 €
Gewerbsteuer	201.284 €	168,72 €

VII. Mit Aufgaben des Kassen- und Rechnungswesens beauftragte Bedienstete

	Name	Dienststellung
Fachbeamter für das Finanzwesen:	Arnold Hettich	Gemeindeamtsrat
Kassenaufsichtsbeamter:	Arnold Hettich	Gemeindeamtsrat
Kassenverwalterin:	Juliane Keller	Verwaltungsangestellte
Stellv. Kassenverwalterin:	Helga Grüninger	Verwaltungsangestellte

VIII. Angaben zum Rechnungswerk

1. Als besonderer Bestandteil der Jahresrechnung werden geführt:

- Kennzahlenübersicht
- Entwicklung der Liquidität
- Vermögensübersicht
- Rücklagen zum Jahresabschluss
- Schuldenübersicht

2. Neben der Jahresrechnung werden keine Sonderrechnungen geführt.

3. Die Wertgegenstände werden aufbewahrt (Standort): Rathaus Wutach, Archiv und Tresor

4. Kassenprüfungen

Unvermutete Kassenprüfungen und Kassenbestandsaufnahmen wurden vorgenommen am:

Die letzte Aufsichtsprüfung der Gemeindekasse erfolgte im: Oktober 2019

5. Rechnungsprüfungen

Das Landratsamt Waldshut –Kommunalamt- hat zuletzt die Aufsichtsprüfung der Jahresrechnung 2018 durchgeführt. Der Prüfungsbericht der Rechtsaufsichtsbehörde erging am 19.06.2020. Die Abschlussbestätigung wurde erteilt am 16.08.2021.

IX. Ergebnisse der Haushaltswirtschaft (§ 54 GemHVO)

Die Ergebnisse der Haushaltswirtschaft sind im nachfolgenden Finanzbericht dargestellt und erläutert.

X. Die wichtigsten Ergebnisse der Jahresrechnung

1. Ergebnishaushalt

Ordentliches Ergebnis	382.419,05 €
Sonderergebnis	46.780,46 €

Gesamtergebnis	429.199,51 €

2. Finanzhaushalt

Zahlungsmittelüberschuss der Ergebnisrechnung	498.802,35 €
Finanzierungsmittelbedarf aus Investitionstätigkeit	585.567,97 €

Finanzierungsmittelbedarf	86.765,62 €
Finanzierungsmittelbedarf aus Finanzierungstätigkeit	51.704,00 €

Änderung des Finanzierungsmittelbestands zum Ende des Jahres	-138.469,62 €

Zahlungsmittelüberschuss aus haushaltsunwirksamen Vorgängen	211.767,90 €

Anfangsbestand an Zahlungsmitteln	1.241.694,76 €
Veränderung des Bestands an Zahlungsmitteln	73.298,28 €
<hr/>	
Endbestand an Zahlungsmitteln zum Ende des Jahres	1.314.993,04 €

3. Ermächtigungsüberträge

Im Jahr 2020 wurden keine Ermächtigungsüberträge in das Folgejahr gebildet.

4. Planabweichungen

Sofern nicht bereits im Einzelnen beschlossen, werden die im Haushaltsjahr 2020 entstandenen über- und außerplanmäßigen Aufwendungen und Auszahlungen (s. auch Finanzbericht) gem. § 84 GemO genehmigt.

Wutach, 14. April 2022

Mauch, Bürgermeister

XI. Öffentliche Bekanntmachung

1. Die ortsübliche Bekanntgabe des Beschlusses über die Feststellung der Jahresrechnung unter gleichzeitigem Hinweis auf deren öffentliche Auslegung ist am erfolgt.
2. Die Jahresrechnung mit Rechenschaftsbericht wurde an 7 Tagen und zwar vom bis im Rathaus Wutach, Zimmer 5, öffentlich ausgelegt.
3. Der Feststellungsbeschluss wurde der Rechtsaufsichtsbehörde am mitgeteilt.

Wutach,

Mauch, Bürgermeister

B. Finanzbericht

Der nachfolgende Finanzbericht fasst die Ergebnisse der Jahresrechnung 2020 zusammen und stellt einen Vergleich zum Haushaltsplan dar.

I. Planvergleich Ergebnis- und Finanzrechnung

Nachfolgend ein Vergleich des Rechnungsergebnisses zu den Planansätzen

		Planansatz EUR	Ergebnis EUR	Differenz +/- EUR
1. Ergebnishaushalt/-rechnung				
1.1.	Gesamtbetrag der ordentlichen Erträge	3.272.400,00	3.580.080,12	307.680,12
1.2	Gesamtbetrag der ordentlichen Aufwendungen	-3.541.000,00	-3.197.661,07	343.338,93
1.3	Ordentliches Ergebnis (Saldo aus 1.1 und 1.2)	-268.600,00	382.419,05	651.019,05
1.4	Gesamtbetrag der außerordentlichen Erträge	0,00	49.634,99	49.634,99
1.5	Gesamtbetrag der außerordentlichen Aufwendungen	0,00	-2.854,53	-2.854,53
1.6	Sonderergebnis (Saldo aus 1.4 und 1.5)	0,00	46.780,46	46.780,46
1.7	Gesamtergebnis (Summe aus 1.3 und 1.6)	-268.600,00	429.199,51	697.799,51
2. Finanzhaushalt/-rechnung				
2.1	Gesamtbetrag der Einzahlungen aus laufender Verwaltungstätigkeit	3.016.500,00	3.198.001,88	181.501,88
2.2	Gesamtbetrag der Auszahlungen aus laufender Verwaltungstätigkeit	-2.978.400,00	-2.699.199,53	279.200,47
2.3	Zahlungsmittelüberschuss/-bedarf des Ergebnishaushalts (Saldo aus 2.1 und 2.2)	38.100,00	498.802,35	460.702,35
2.4	Gesamtbetrag der Einzahlungen aus Investitionstätigkeit	1.794.500,00	707.559,48	-1.086.940,52
2.5	Gesamtbetrag der Auszahlungen aus Investitionstätigkeit	-3.829.600,00	-1.293.127,45	2.536.472,55
2.6	Finanzierungsmittelüberschuss/-bedarf aus Investitionstätigkeit (Saldo aus 2.4 und 2.5)	-2.035.100,00	-585.567,97	1.449.532,03
2.7	Finanzierungsmittelüberschuss/-bedarf (Saldo aus 2.3 und 2.6)	-1.997.000,00	-86.765,62	1.910.234,38

		Planansatz EUR	Ergebnis EUR	Differenz +/- EUR
2.8	Gesamtbetrag der Einzahlungen aus Finanzierungstätigkeit	1.569.000,00	0,00	-1.569.000,00
2.9	Gesamtbetrag der Auszahlungen aus Finanzierungstätigkeit	-72.000,00	-51.704,00	20.296,00
2.10	Finanzierungsmittelüberschuss/-bedarf aus Finanzierungstätigkeit (Saldo aus 2.8 und 2.9)	1.497.000,00	-51.704,00	-1.548.704,00
2.11	Änderung des Finanzierungsmittelbestands, Saldo des Finanzhaushalts (Saldo aus 2.7 u. 2.10)	-500.000,00	-138.469,62	361.530,38

Das Volumen der Ergebnisrechnung setzt sich dabei wie folgt zusammen (ein Vergleich zum kamerale Ergebnis 2019 ist nicht möglich):

Ordentliche Erträge				
Bezeichnung	2019		2020	
	€	%	€	%
Steuern und ähnliche Abgaben	0	0	1.205.291	33,67
Zuweisungen und Zuwendungen, Umlagen	0	0	1.025.700	28,65
Aufgelöste Investitionszuwendungen und -beiträge	0	0	264.703	7,39
Entgelte für öffentliche Leistungen oder Einrichtungen	0	0	468.117	13,08
Sonstige privatrechtliche Leistungsentgelte	0	0	511.790	14,30
Kostenerstattungen und Kostenumlagen	0	0	49.507	1,38
Zinsen und ähnliche Erträge	0	0	111	0,00
Aktivierte Eigenleistungen und Bestandsveränderungen	0	0	0	0,00
Sonstige ordentliche Erträge	0	0	54.861	1,53
Ordentliche Erträge	0	100,00	3.580.080	100,00

Ordentliche Aufwendungen

Bezeichnung	2019		2020	
	€	%	€	%
Personalaufwendungen	0	0	687.177	21,49
Aufwendungen für Sach- und Dienstleistungen	0	0	493.869	15,44
Abschreibungen	0	0	463.022	14,48
Zinsen und ähnliche Aufwendungen	0	0	6.216	0,19
Transferaufwendungen	0	0	1.152.254	36,03
Sonstige ordentliche Aufwendungen	0	0	395.123	12,36
Ordentliche Aufwendungen	0	0	3.197.661	100,00

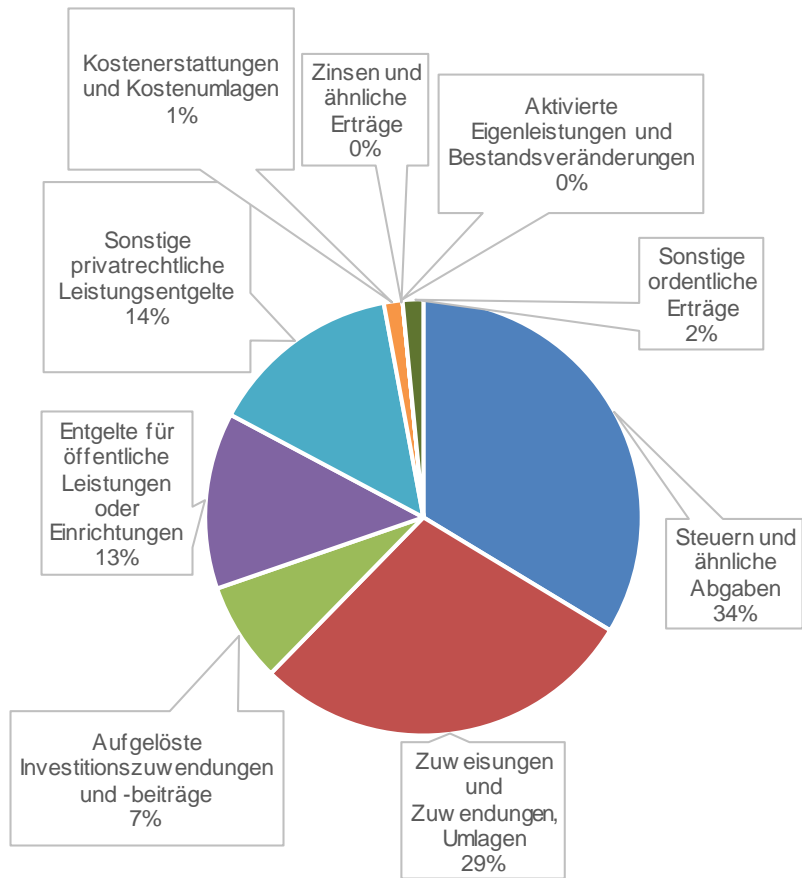
Ordentliches Ergebnis			382.419	
------------------------------	--	--	----------------	--

Sonderergebnis

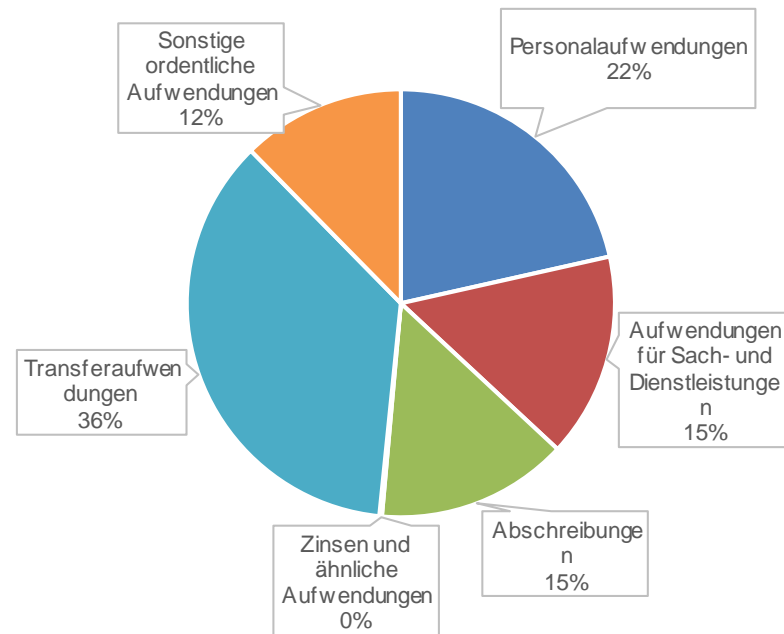
Bezeichnung	2019		2020	
	€		€	
Außerordentliche Erträge	0		49.635	
Außerordentliche Aufwendungen	0		2.855	
Sonderergebnis	0		46.780	

Gesamtergebnis			429.199	
-----------------------	--	--	----------------	--

Ordentliche Erträge



Ordentliche Aufwendungen



Das Volumen der Finanzrechnung setzt sich wie folgt zusammen (auch hier ist ein Vergleich zu 2019 nicht möglich):

Einzahlungen aus laufender Verwaltungstätigkeit				
Bezeichnung	2019		2020	
	€	%	€	%
Steuern und ähnliche Abgaben	0	0	1.179.647	36,89
Zuweisungen und Zuwendungen und allgemeine Umlagen	0	0	1.026.580	32,10
Entgelte für öffentliche Leistungen oder Einrichtungen	0	0	396.638	12,40
Sonstige privatrechtliche Leistungsentgelte	0	0	522.237	16,33
Kostenerstattungen und Kostenumlagen	0	0	41.176	1,29
Zinsen und ähnliche Einzahlungen	0	0	111	0,00
Sonstige haushaltswirksame Einzahlungen	0	0	31.613	0,99
Summe	0	0	3.198.002	100,00

Auszahlungen aus laufender Verwaltungstätigkeit				
Bezeichnung	2019		2020	
	€	%	€	%
Personalauszahlungen	0	0	687.440	25,47
Auszahlungen für Sach- und Dienstleistungen	0	0	477.304	17,68
Zinsen und ähnliche Auszahlungen	0	0	6.216	0,23
Transferauszahlungen (ohne Investitionszuschüsse)	0	0	1.152.187	42,69
Sonstige haushaltswirksame Auszahlungen	0	0	376.053	13,93
Summe	0	0	2.699.200	100,00

Zahlungsmittelüberschuss der Ergebnisrechnung			498.802	
--	--	--	----------------	--

Einzahlungen aus Investitionstätigkeit

Bezeichnung	2019		2020	
	€	%	€	%
Einzahlungen aus Investitionszuwendungen	0	0	413.285	58,41
Einzahlungen aus Investitionsbeiträgen u.ä. Entgelten	0	0	199.697	28,22
Einzahlungen aus der Veräußerung von Sachvermögen	0	0	94.577	13,37
Summe	0	0	707.559	100,00

Auszahlungen aus Investitionstätigkeit

Bezeichnung	2019		2020	
	€	%	€	%
Auszahlungen für den Erwerb von Grundstücken u. Gebäuden	0	0	17.065	1,32
Auszahlungen für Baumaßnahmen	0	0	1.265.756	97,88
Auszahlungen für den Erwerb von beweglichem Sachvermögen	0	0	10.306	0,80
Summe	0	0	1.293.127	100,00

Finanzierungsmittelbedarf aus Investitionstätigkeit			-585.568	
--	--	--	-----------------	--

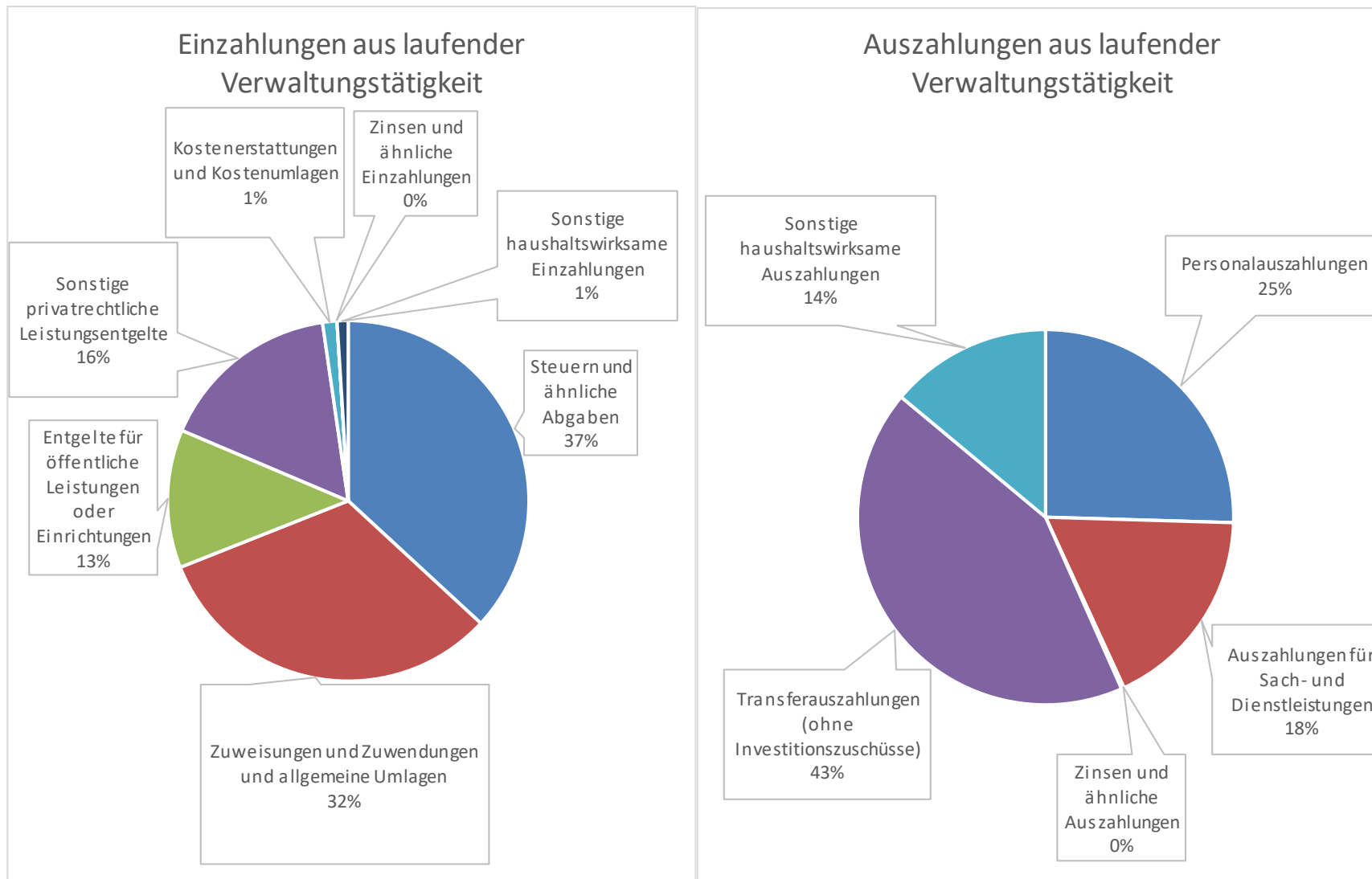
Finanzierungsmittelbedarf			-86.766	
----------------------------------	--	--	----------------	--

Ein- und Auszahlungen aus Finanzierungstätigkeit				
Bezeichnung	2019		2020	
	€		€	
Einzahlungen aus der Aufnahme von Krediten	0		0	
Auszahlungen für die Tilgung von Krediten	0		51.704	
Finanzierungsmittelbedarf aus Finanzierungstätigkeit	0		-51.704	
Änderung des Finanzierungsmittelbestands zum Ende des Haushaltsjahres			-138.470	

Haushaltsunwirksame Ein- und Auszahlungen				
Bezeichnung	2019		2020	
	€		€	
Haushaltsunwirksame Einzahlungen	0		389.689	
Haushaltsunwirksame Auszahlungen	0		177.921	
Überschuss aus haushaltsunwirksamen Ein- u. Auszahlungen	0		211.768	

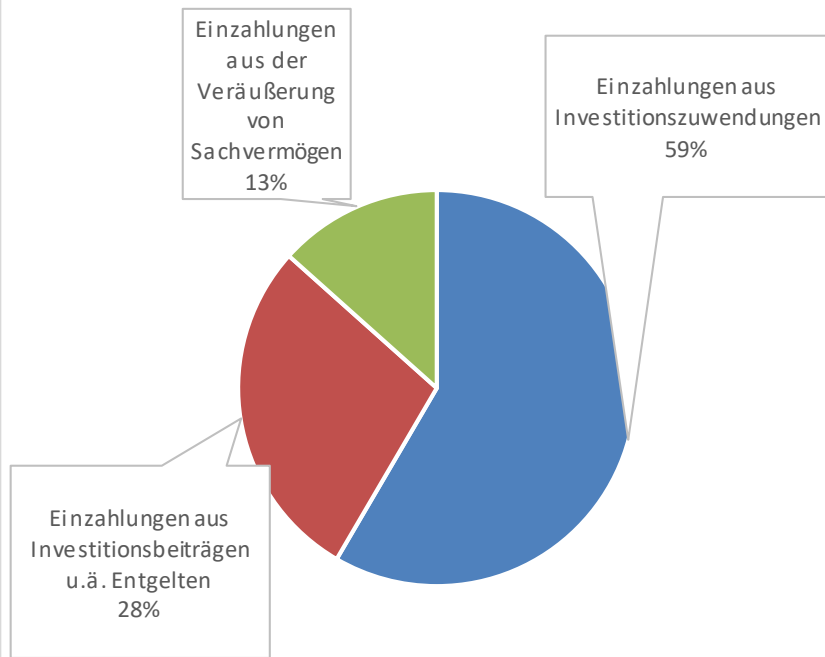
Zahlungsmittel				
Bezeichnung	2019		2020	
	€		€	
Anfangsbestand an Zahlungsmitteln	0		1.241.695	
Veränderung des Zahlungsmittelbestands	0		73.298	
Endbestand an Zahlungsmitteln am Ende des Haushaltsjahres	0		1.314.993	

Einzahlungen und Auszahlungen aus laufender Verwaltungstätigkeit

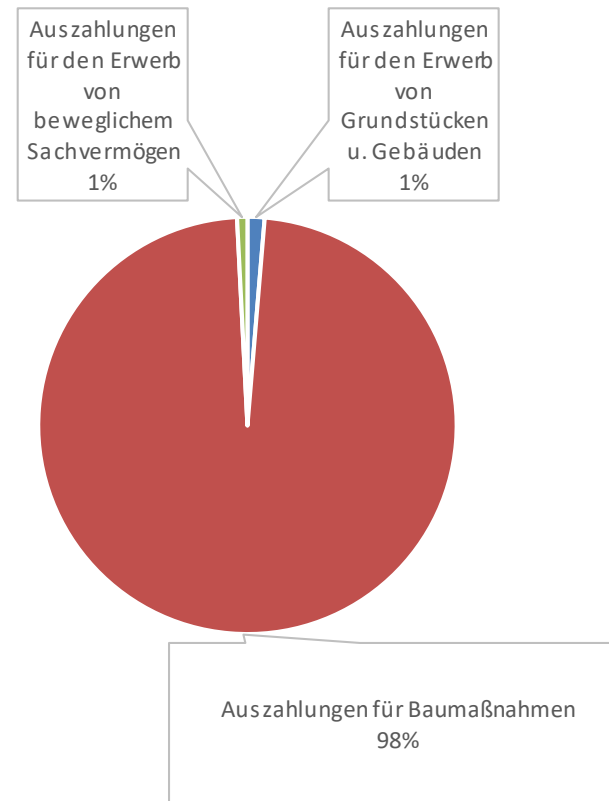


Einzahlungen und Auszahlungen aus Investitionstätigkeit

Einzahlungen aus Investitionstätigkeit



Auszahlungen aus Investitionstätigkeit



II. Wesentliche Planabweichungen

Nachstehend die Erläuterungen zu den wesentlichsten Abweichungen (+/- € 1.000) des Rechnungsergebnisses gegenüber den Haushaltsplanansätzen, gegliedert nach Produkten/Kostenstellen

1. Ergebnisrechnung**11100000 Steuerung***Mehreinnahmen/Mindereinnahmen*

Ertr. aus int. Leist.bezieh.	+ €	23.428
------------------------------	-----	--------

Mehrausgaben/Minderausgaben

Personalaufwendungen	+ €	1.666
Bes. Verw. u. Betr.aufw.	+ €	1.562

11110000 Organis. u. Dokum. kommun. Willensbildung*Mehreinnahmen/Mindereinnahmen*

Ertr. aus int. Leist.bezieh.	+ €	1.764
------------------------------	-----	-------

Mehrausgaben/Minderausgaben

Personalaufwendungen	- €	1.122
----------------------	-----	-------

11140600 Repräsentation*Mehreinnahmen/Mindereinnahmen*

Ertr. aus int. Leist.bezieh. + € 2.506

Mehrausgaben/Minderausgaben

Bes. Verw. u. Betr.aufw. - € 5.311

11210000 Personalwesen*Mehreinnahmen/Mindereinnahmen*

Ertr. aus int. Leist.bezieh. + € 3.856

Mehrausgaben/Minderausgaben

Bes. Verw. u. Betr.aufw. + € 2.593

11220000 Finanzverwaltung*Mehreinnahmen/Mindereinnahmen*Säumniszuschläge + € 1.065
Ertr. aus int. Leist.bezieh. - € 10.337*Mehrausgaben/Minderausgaben*Personalaufwendungen - € 11.806
Aufwendungen für EDV + € 7.411
Geschäftsaufwendungen - € 3.449**11240200 Rathaus***Mehreinnahmen/Mindereinnahmen*

Ertr. aus int. Leist.bezieh. + € 1.702

*Mehrausgaben/Minderausgaben*Personalaufwendungen - € 2.104
Unterh. Grundst. u. Geb. - € 3.092
Bew. d. Grundst. u. Geb. - € 2.288
Abschreibungen - € 1.655
Aufw. a. int. Leist.bezieh. + € 1.814

11240250 Haus der Vereine*Mehrausgaben/Minderausgaben*

Unterh. Grundst. u. Geb.	+ €	2.590
Bew. d. Grundst. u. Geb.	- €	1.509

11240260 Gänsbachhalle*Mehrausgaben/Minderausgaben*

Zuschüsse an übr. Ber.	+ €	3.411
------------------------	-----	-------

11250000 Grünanlagen, Werkstätten, Bauhof*Mehreinnahmen/Mindereinnahmen*

Sonst. priv.rechtl Leist.entg.	+ €	1.951
Aktivierete Eigenleistungen	- €	1.800
Ertr. aus int. Leist.bezieh.	- €	8.243

Mehrausgaben/Minderausgaben

Unterh. Grundst. u. Geb.	- €	1.000
Erw. v. geringw. Verm.gg.	- €	1.434
Bew. d. Grundst. u. Geb.	- €	1.339

11260000 Zentrale Dienstleistungen*Mehreinnahmen/Mindereinnahmen*

Erstatt. v. übr. Bereichen	- €	1.772
Ertr. aus int. Leist.bezieh.	+ €	1.533

Mehrausgaben/Minderausgaben

Personalaufwendungen	- €	3.869
Unterh. d. bewegl. Verm.	- €	2.656
Erw. v. geringw. Verm.gg.	- €	1.952
Aufwendungen für EDV	- €	4.426
Abschreibungen	- €	1.472
Geschäftsaufwendungen	- €	4.258
Steuern, Vers. Schad.fälle	- €	1.506

12100000 Statistik u. Wahlen*Mehrausgaben/Minderausgaben*

Geschäftsaufwendungen	- €	2.907
-----------------------	-----	-------

12220000 Einwohnerwesen*Mehrausgaben/Minderausgaben*

Personalaufwendungen	+ €	3.597
Geschäftsaufwendungen	- €	1.997

12240001 Komm. Grundbuchwesen*Mehreinnahmen/Mindereinnahmen*

Verwaltungsgebühren	+ €	2.054
---------------------	-----	-------

12600000 Brandschutz*Mehreinnahmen/Mindereinnahmen*

Erstatt. v. übr. Bereichen	+ €	3.809
----------------------------	-----	-------

Mehrausgaben/Minderausgaben

Unterh. Grundst. u. Geb.	- €	3.202
Unterh. d. bewegl. Verm.	- €	3.122
Erw. v. geringw. Verm.gg.	- €	6.354
Bew. d. Grundst. u. Geb.	+ €	1.133
Haltung von Fahrzeugen	- €	1.874
Dienst- u. Schutzkleidung	- €	8.407
Aus- u. Fortbildung	- €	2.554
Bes. Verw. u. Betr.aufw.	- €	2.752
Abschreibungen	- €	1.974
Erstatt. an Gemeinden	+ €	3.227

21100100 Grundschule u. Schulverbände mit GS*Mehreinnahmen/Mindereinnahmen*

Zuweisungen vom Land + € 2.382

Mehrausgaben/Minderausgaben

Personalaufwendungen	- €	1.170
Bew. d. Grundst. u. Geb.	- €	1.966
Bes. Verw. u. Betr.aufw.	- €	4.280
Abschreibungen	- €	2.128
Aufw. f. ehrenamtl. Tät.	- €	1.316
Erstatt. an übr. Bereiche	- €	1.005
Aufw. a. int. Leist.bezieh.	+ €	3.792

21400100 Schülerbeförderung*Mehrausgaben/Minderausgaben*

Aufw. a. int. Leist.bezieh. + € 1.631

26200000 Musikpflege*Mehrausgaben/Minderausgaben*

Aufw. a. int. Leist.bezieh. + € 1.178

28100000 Sonstige Kulturpflege*Mehrausgaben/Minderausgaben*

Aufw. a. int. Leist.bezieh. - € 3.384

29100000 Förderung v. Kirchen u. sonst. Religionen*Mehrausgaben/Minderausgaben*

Unterh. d. bewegl. Verm.	- €	2.000
Bew. d. Grundst. u. Geb.	- €	1.015

31400700 Soz. Einricht. f. Flüchtlinge u. Asylbewerber*Mehrausgaben/Minderausgaben*

Unterh. Grundst. u. Geb.	- €	1.000
Erw. v. geringw. Verm.gg.	- €	1.800
Bew. d. Grundst. u. Geb.	- €	1.030
Dienstfahrten, Reisekosten	- €	1.000
Aufw. a. int. Leist.bezieh.	- €	1.955

31800100 Betreuung u. Förder. Integrat. Flüchtl.*Mehreinnahmen/Mindereinnahmen*

Zuweisungen vom Land	- €	5.103
----------------------	-----	-------

Mehrausgaben/Minderausgaben

Aus- und Fortbildung	- €	1.957
----------------------	-----	-------

36500101 Förd. v. Kindern in Gruppen 0-6-Jährige*Mehreinnahmen/Mindereinnahmen*

Zuweisungen vom Land	+ €	20.765
Aufl. SoPo Zuw. Land	- €	3.286
Sonst. priv.rechtl Leist.entg.	+ €	4.277

Mehrausgaben/Minderausgaben

Unterh. Grundst. u. Geb.	+ €	2.841
Abschreibungen	- €	4.950
Zusch. an übr. Bereiche	+ €	21.796
Erstatt. an Gemeinden	+ €	3.590
Aufw. a. int. Leist.bezieh.	- €	5.042

36500201 Förd.u. Vermittlung von Kindern v. 0-6 J.*Mehrausgaben/Minderausgaben*

Zuschüsse an übr. Ber.	- €	2.404
------------------------	-----	-------

42100000 Förderung des Sports*Mehrausgaben/Minderausgaben*

Unterh. Infrastrukturverm.	- €	2.000
----------------------------	-----	-------

42400200 Hallenbad*Mehreinnahmen/Mindereinnahmen*

Benutzungsgebühren	- €	2.851
Erstatt. v. übr. Bereichen	+ €	1.500

Mehrausgaben/Minderausgaben

Unterh. Grundst. u. Geb.	- €	4.225
Geschäftsaufwendungen	- €	24.242

51100000 Stadtentw., -planung, Verk.pl., Erneuerung*Mehrausgaben/Minderausgaben*

Geschäftsaufwendungen	- €	22.684
Aufw. a. int. Leist.bezieh.	+ €	7.648

51110000 Flächen- u. grdst.bez. Daten u. Grundlagen*Mehrausgaben/Minderausgaben*

Geschäftsaufwendungen	- €	3.567
Aufw. a. int. Leist.bezieh.	+ €	1.254

53100000 Elektrizitätsversorgung*Mehreinnahmen/Mindereinnahmen*

Konzessionsabgaben	+ €	1.323
--------------------	-----	-------

53300000 Wasserversorgung*Mehreinnahmen/Mindereinnahmen*

Benutzungsgebühren	- €	17.395
Sonst. priv.rechtl Leist.entg.	+ €	1.537
Erst. v. Gemeinden u. GV	+ €	2.104
Erst. v. übr. Bereichen	+ €	13.930

Mehrausgaben/Minderausgaben

Personalaufwendungen	- €	1.000
Unterh. Infrastrukturverm.	+ €	7.201
Steuern, Vers. Schad.fälle	- €	3.918
Erstatt. an Gemeinden	+ €	3.184
Aufw. a. int. Leist.bezieh.	- €	3.750

53400000 Fernwärmeversorgung*Mehreinnahmen/Mindereinnahmen*

Aufl SoPo Zuw. Bund	- €	18.832
Erträge aus Verkauf	- €	6.839
Aufl. sonst. SoPo	+ €	20.457

Mehrausgaben/Minderausgaben

Unterh. Grundst. u. Geb.	- €	6.652
Unterh. Infrastrukturverm.	- €	5.115
Unterh. d. bewegl. Verm.	- €	1.181
Erw. v. geringw. Verm.gg.	- €	1.149
Bes. Verw. u. Betr.aufw.	- €	18.365
Abschreibungen	+ €	1.120
Geschäftsaufwendungen	+ €	9.716

53600100 Leitungsgebundene Breitbandinfrastruktur*Mehreinnahmen/Mindereinnahmen*

Aufl. SoPo Zuw. Land	- €	28.829
Aufl. sonst. SoPo	+ €	1.682

Mehrausgaben/Minderausgaben

Bes. Verw. u. Betr.aufw.	- €	1.264
Abschreibungen	- €	85.500
Aufw. a. int. Leist.bezieh.	- €	4.360

53700000 Abfallbeseitigung*Mehreinnahmen/Mindereinnahmen*

Mieten und Pachten	+ €	37.072
--------------------	-----	--------

Mehrausgaben/Minderausgaben

Unterh. Infrastrukturverm.	- €	3.000
Bes. Verw. u. Betr.aufw.	- €	1.382

53800000 Abwasserbeseitigung*Mehreinnahmen/Mindereinnahmen*

Aufl. SoPo Inv.Zuw.	+ €	1.652
Benutzungsgebühren	- €	5.113
Ents.geb. KKA u. Gruben	+ €	1.174
Sonst. priv.rechtl. Leist.entg.	+ €	1.662
Erträge aus int. Leist.bez.	+ €	2.495

Mehrausgaben/Minderausgaben

Unterh. Grundst. u. Geb.	- €	1.361
Kanalnetzunterhaltung	- €	4.142
Unterh. Sammler	- €	2.000
Unterh. d. bewegl. Verm.	- €	1.471
Betriebsaufwand RÜB	- €	1.485
Betriebsaufwand Kanal	- €	1.514
Betriebsaufwand Sammler	- €	2.686
Abschreibungen	- €	5.504
Geschäftsaufwendungen	+ €	16.939
Erst. an Gemeinden	- €	2.299
Aufw. a. int. Leist.bezieh.	+ €	4.025

54100100 Gemeindestraßen*Mehreinnahmen/Mindereinnahmen*

Zuw, lfd, Zwecke Land	+ €	10.399
Aufl. SoPo Inv.Zuw.	+ €	1.886
Sonst. priv.rechtl. Leist.entg.	+ €	1.046

Mehrausgaben/Minderausgaben

Unterh. Infrastrukturverm.	- €	52.896
Abschreibungen	+ €	8.079
Aufw. a. int. Leist.bezieh.	+ €	4.108

54100150 Feld- u. Wirtschaftswege*Mehreinnahmen/Mindereinnahmen*

Aufl. SoPo Inv.Zuw.	+ €	59.067
Sonst. priv.rechtl. Leist.entg.	+ €	3.013

Mehrausgaben/Minderausgaben

Unterh. Infrastrukturverm.	- €	16.105
Abschreibungen	- €	1.095

54100200 Straßenbeleuchtung*Mehreinnahmen/Mindereinnahmen*

Aufl. SoPo Inv.Zuw.	- €	2.544
---------------------	-----	-------

Mehrausgaben/Minderausgaben

Abschreibungen	- €	4.781
----------------	-----	-------

54500000 Straßenreinigung und Winterdienst*Mehrausgaben/Minderausgaben*

Bew. d. Grundst. u. Geb.	- €	1.000
Haltung von Fahrzeugen	- €	1.982
Bes. Verw. u. Betr.aufw.	- €	23.162
Erst. an Gemeinden	- €	1.150
Aufw. a. int. Leist.bezieh.	- €	2.585

55100100 Freizeitanlagen und Spielflächen*Mehrausgaben/Minderausgaben*

Erw. v. geringw. Verm.gg.	+ €	1.290
Aufw. a. int. Leist.bezieh.	+ €	5.440

55200000 Gewässerschutz/Öff. Gew./Wasserblaul. Anl.*Mehrausgaben/Minderausgaben*

Unterh. Infrastrukturverm.	- €	2.761
Aufw. a. int. Leist.bezieh.	+ €	1.238

55300000 Friedhofs- und Bestattungswesen*Mehreinnahmen/Mindereinnahmen*

Benutzungsgebühren	+ €	5.245
--------------------	-----	-------

Mehrausgaben/Minderausgaben

Unterh. Grundst. u. Geb.	+ €	1.248
Unterh. Infrastrukturverm.	+ €	6.167
Bew. d. Grundst. u. Geb.	- €	1.081
Bes. Verw. u. Betr.aufw.	+ €	3.550
Aufw. a. int. Leist.bezieh.	+ €	1.603

55500000 Forstwirtschaft*Mehreinnahmen/Mindereinnahmen*

Zuweisungen vom Bund	+ €	71.900
Zuweisungen vom Land	+ €	7.640
Erträge aus Verkauf	- €	10.710
Sonst. priv.rechtl. Leist.entg.	+ €	1.405

Mehrausgaben/Minderausgaben

Kulturkosten	- €	6.848
Unterh. Infrastrukturverm.	+ €	2.907
Unterh. bewegl. Verm.	- €	1.356
Erwerb v. geringw. Verm.	+ €	5.090
Haltung von Fahrzeugen	- €	1.514
Dienst- u. Schutzkleidung	+ €	1.552
Aus- u. Fortbildung	- €	2.076
Aufw. so. Sach- u. D.leist.	- €	1.412
So. Aufw. Rechte u. Dienste	+ €	6.740
Dienstfahrten/Reisekosten	+ €	5.485
Aufw. a. int. Leist.bezieh.	+ €	1.333

55500200 Eigenjagd*Mehrausgaben/Minderausgaben*

Aufw. a. int. Leist.bezieh.	- €	1.919
-----------------------------	-----	-------

55510000 Landwirtschaft*Mehrausgaben/Minderausgaben*

Aufw. a. int. Leist.bezieh.	+ €	1.461
-----------------------------	-----	-------

57300000 Wutachhalle*Mehreinnahmen/Mindereinnahmen*

Benutzungsgebühren + €

Mehrausgaben/Minderausgaben

Personalaufwendungen	- €	2.808
Aufw. a. int. Leist.bezieh.	- €	3.203

57500000 Tourismus*Mehreinnahmen/Mindereinnahmen*

Benutzungsgebühren	- €	4.800
Sonst. priv.rechtl. Leist.entg.	+ €	4.973

Mehrausgaben/Minderausgaben

Bes. Verw. u. Betr.aufw.	- €	2.242
Aufw. a. int. Leist.bezieh.	+ €	1.187

57500100 Kiosk Wutachmühle*Mehrausgaben/Minderausgaben*

Unterh. Grundst. u. Geb.	- €	1.245
--------------------------	-----	-------

61100000 Steuern, allg. Zuweisungen, Umlagen*Mehreinnahmen/Mindereinnahmen*

Grundsteuer B	+ €	3.196
Gewerbesteuer	+ €	81.259
Gde.ant. Einkommensteuer	- €	68.283
Gde.ant. Umsatzsteuer	+ €	3.460
Hundesteuer	+ €	1.913
Fam.leist.ausgleich	- €	7.509
Gewerbesteuerkomp.zahl.	+ €	47.401
Schlüsselzuweisungen	+ €	42.823
Sonst. allg. Zuw. Land	+ €	19.253

Mehrausgaben/Minderausgaben

Gewerbesteuerumlage	+ €	8.386
---------------------	-----	-------

61200000 Sonstige Allgemeine Finanzwirtschaft*Mehrausgaben/Minderausgaben*

Zinsaufw. Kreditinstitute	- €	8.033
Sonst. Finanzaufw.	+ €	3.737

2. Finanzrechnung**71125000000 Erwerb bewegl. Sachvermögen Bauhof***Mehrausgaben/Minderausgaben*

Erwerb bew. VG o. WG	- €	5.000
----------------------	-----	-------

71126000000 Erwerb bewegl. Sachvermögen Zentrale Dienstleistungen*Mehrausgaben/Minderausgaben*

Erwerb bew. VG o. WG	- €	29.505
----------------------	-----	--------

711260000715 Wifi4EU-Programm Zentrale Dienstleistungen*Mehreinnahmen/Mindereinnahmen*

Inv.zuw. v. übr. Bereich - € 15.000

Mehrausgaben/Minderausgaben

Ausz. Hochbaumaßnahme - € 21.000

711330000300 Grunderwerb Allgemein*Mehrausgaben/Minderausgaben*

Erwerb von Grundstücken	- €	212.693
-------------------------	-----	---------

711330000399 Grundstücksveräußerung Allgemein*Mehreinnahmen/Mindereinnahmen*

Veräuß. Grundst. u. Geb.	- €	7.023
--------------------------	-----	-------

712600000000 Erwerb bewegl. Sachvermögen Feuerwehr*Mehreinnahmen/Mindereinnahmen*

Invest.zuw. vom Land	- €	1.800
----------------------	-----	-------

Mehrausgaben/Minderausgaben

Erwerb bew. VG o. WG	- €	24.000
----------------------	-----	--------

712600000010 Erwerb Feuerwehrfahrzeug*Mehreinnahmen/Mindereinnahmen*

Invest.zuw. vom Land	- €	272.000
----------------------	-----	---------

Mehrausgaben/Minderausgaben

Ausz. sonst. Baumaßn.	+ €	1.673
Erwerb bew. VG o. WG	- €	350.000

736500101000 Erwerb bewegl. Sachvermögen Kindergarten*Mehrausgaben/Minderausgaben*

Erwerb bew. VG o. WG	- €	5.000
----------------------	-----	-------

742400200000 Erwerb bewegl. Sachvermögen Hallenbad*Mehrausgaben/Minderausgaben*

Erwerb bew. VG o. WG	+ €	3.000
----------------------	-----	-------

753300000605 Wasserleitung Liebhaldenweg II*Mehrausgaben/Minderausgaben*

Ausz. Tiefbaumaßnahme	- €	17.711
-----------------------	-----	--------

753300000605 Wasserleitung Hauptstraße*Mehreinnahmen/Mindereinnahmen*

Beitr. u.ä. Engelte	- €	2.183
---------------------	-----	-------

Mehrausgaben/Minderausgaben

Ausz. Tiefbaumaßnahme	+ €	6.305
-----------------------	-----	-------

753400000715 Nahwärmeerweiterung Ewattigen*Mehreinnahmen/Mindereinnahmen*

Invest.zuw. vom Bund	- €	10.950
Invest.zuw. v. übr. Bereich	- €	2.000
Beitr. u.ä. Engelte	+ €	17.953

Mehrausgaben/Minderausgaben

Ausz. Tiefbaumaßnahme	- €	7.305
-----------------------	-----	-------

753600100605 Breitbandausbau Liebhaldenweg II*Mehrausgaben/Minderausgaben*

Ausz. Tiefbaumaßnahme	- €	20.000
-----------------------	-----	--------

753600100700 Breitbandausbau Wutach*Mehreinnahmen/Mindereinnahmen*

Invest.zuw. vom Land	- €	168.358
Beitr. u.ä. Engelte	+ €	1.468

Mehrausgaben/Minderausgaben

Ausz. Tiefbaumaßnahme	- €	791.119
Ausz. sonst. Baumaßn.	+ €	1.723
Erwerb bew. VG o. WG	+ €	1.411

753800000605 Kanal Liebaldenweg II*Mehrausgaben/Minderausgaben*

Ausz. Tiefbaumaßnahme	- €	15.154
-----------------------	-----	--------

753800000610 Sanierung Kanal Hauptstraße*Mehreinnahmen/Mindereinnahmen*

Invest.zuw. vom Land	+ €	39.608
Beitr. u.ä. Engelte	- €	20.848

Mehrausgaben/Minderausgaben

Ausz. Tiefbaumaßnahme	- €	53.038
-----------------------	-----	--------

753800000650 Kostenanteile Kläranlage Achdorf*Mehrausgaben/Minderausgaben*

Ausz. Tiefbaumaßnahme	- €	40.000
-----------------------	-----	--------

754100100605 Straßenbau Liebaldenweg II*Mehreinnahmen/Mindereinnahmen*

Beitr. u.ä. Engelte	- €	40.093
---------------------	-----	--------

Mehrausgaben/Minderausgaben

Ausz. Tiefbaumaßnahme	- €	58.801
-----------------------	-----	--------

754100100610 Straßenbau Hauptstraße*Mehreinnahmen/Mindereinnahmen*

Invest.zuw. vom Land	+ €	7.685
Beitr. u.ä. Engelte	+ €	2.529

754100100615 Stützmauer Haslenweg*Mehrausgaben/Minderausgaben*

Ausz. Hochbaumaßnahme	+ €	1.628
Ausz. Tiefbaumaßnahme	- €	15.711

754100200605 Straßenbeleuchtung Liebhaldenweg II*Mehreinnahmen/Mindereinnahmen*

Beitr. u.ä. Engelte	+ €	1.271
---------------------	-----	-------

Mehrausgaben/Minderausgaben

Ausz. Tiefbaumaßnahme	- €	10.000
-----------------------	-----	--------

754100200610 Straßenbeleuchtung Im Zinken*Mehrausgaben/Minderausgaben*

Ausz. Tiefbaumaßnahme	- €	17.464
Ausz. sonst. Baumaßn.	+ €	7.640

755500000300 Grunderwerb Wald*Mehrausgaben/Minderausgaben*

Erwerb von Grundstücken	+ €	1.499
Erwerb bew. VG o. WG	+ €	4.400

755500000399 Grundstücksveräußerung Wald*Mehreinnahmen/Mindereinnahmen*

Veräuß. Grundst. u. Geb.	+ €	1.600
--------------------------	-----	-------

757300000400 Sanierung Wutachhalle*Mehreinnahmen/Mindereinnahmen*

Invest.zuw. vom Land	- €	606.100
----------------------	-----	---------

Mehrausgaben/Minderausgaben

Ausz. Hochbaumaßnahme	- €	847.985
-----------------------	-----	---------

757500000705 Rundweg Wutach*Mehreinnahmen/Mindereinnahmen*

Invest.zuw. v. übr. Bereich	- €	12.700
-----------------------------	-----	--------

Mehrausgaben/Minderausgaben

Ausz. Tiefbaumaßnahme	- €	25.600
-----------------------	-----	--------

III. Forderungen und Verbindlichkeiten

1. Forderungen

Auf Ende des Rechnungsjahres 2020 bestehen lt. Bilanz folgende Forderungen

Öffentl-rechtl. Forderungen	151.331,53 €
Privatrechtl. Forderungen	96.896,18 €

Forderungen insgesamt	248.227,71 €

Dabei entfallen auf den im Januar 2021 abgerechneten Wärmeverkauf 27.404,67 € netto und auf die im Februar 2021 fällig gewordene Endabrechnung für Wasser- und Abwasser 72.415,90 € netto. Die Höhe der Steuerforderungen liegt bei 26.960,20 €.

2. Verbindlichkeiten

Auf Ende 2020 liegen folgende Verbindlichkeiten vor

Verbindl. aus Kreditaufn.	527.421,00 €
Verbindl. aus Lief. u. Leist.	201.807,89 €
Verbindl. aus Transferleist.	67,50 €
Sonstige Verbindlichkeiten	24.166,67 €

Verbindlichkeiten insgesamt	753.463,06 €

IV. Entwicklung der Rücklagen

Mit Einführung des Neuen Kommunalen Haushaltsrechts im Jahr 2020 konnte die allgemeine Rücklage aus dem alten kameralen System nicht übernommen werden. Die allgemeine Rücklage belief sich zu Beginn des Jahres 2020 daher auf 0 €.

Im Jahr 2020 konnte erfreulicherweise im Ergebnishaushalt ein ordentliches Ergebnis in Höhe von 382.419,05 € erwirtschaftet werden. Im Zusammenhang mit Grundstücksverkäufen konnte außerdem ein Sonderergebnis in Höhe von 46.780,46 € erwirtschaftet werden. Da keine Fehlbeträge abgedeckt werden mussten, konnten diese Beträge den Rücklagen zugeführt werden.

Zum 31.12.2020 verfügte die Gemeinde Wutach daher über folgende Rücklagen

Rücklage aus Überschüssen des ordentl. Ergebnisses	382.419,05 €
Rücklage aus Überschüssen des Sonderergebnisses	46.780,46 €

Zusätzlich sind in der Bilanz für die Stiftung Grundschule auch zweckgebundene Rücklagen ausgewiesen. Die zweckgebundene Rücklage wurde dabei bereits im Rahmen der Eröffnungsbilanz gebildet und belief sich danach auf 7.170,03 € (= Stiftungskapital).

Im Jahr 2020 konnten dieser zweckgebundenen Rücklage nach Abzug des Anteils für den Schulpreis wieder $\frac{1}{4}$ des Kapitalertrags aus dem Sparbuch für die Stiftung Grundschule zugeführt werden. Aufgrund der niedrigen Zinsen waren dies nur 0,18 €.

Die zweckgebundene Rücklage (Stiftungskapital) erhöhte sich daher auf den 31.12.2020 auf 7.170,21 €.

V. Entwicklung der Schulden

Der Schuldenstand der Gemeinde Wutach lag zu Beginn des Rechnungsjahres bei 579.125,00 €.

Im Jahr 2020 wurden keine neuen Kredite aufgenommen. Die ordentliche Kredittilgung belief sich auf 51.704,00 €.

Zum 31.12.2020 weist die Schuldenübersicht daher einen Schuldenstand in Höhe von 527.421,00 € aus. Nach dem amtlichen Bevölkerungsstand zum 31.12.2020 (1.192 Einwohner) ergibt sich eine Pro-Kopf-Verschuldung von 442 €.

Der durchschnittliche Schuldenstand baden-württembergischer Gemeinden vergleichbarer Größenordnung lag im Jahr 2020 (einschl. der Eigenbetriebe) bei 784 € je Einwohner.

Im Zusammenhang mit dem Städtebaulichen Vertrag mit Erschließungsvertrag mit der LBBW Immobilien Kommunalentwicklung GmbH (KE) für die Erschließung des Baugebiets Bogenrücken im Ortsteil Ewattingen sind hier nicht durch den Verkauf von Baugrundstücken gedeckte Kosten als kreditähnliches Rechtsgeschäft darzustellen. Die KE hat hier bei der Volksbank Hochrhein ein entsprechendes Projektkonto eingerichtet. Im Jahr 2020 sind keine Baukosten angefallen, so dass in der Jahresrechnung 2020 noch kein Betrag auszuweisen war. Die Ausschreibung der Baumaßnahmen erfolgte erst im Laufe des Jahres 2021.

VI. Übersicht über die Bürgschaften der Gemeinde Wutach

Die Gemeinde Wutach hat zum Stand 31.12.2020 nachfolgende Bürgschaften gewährt:

a) Ausfallhaftung gem. § 88 Abs. 5 Gemeindeordnung Baden-Württemberg für Wohnungsbaudarlehen

Bewilligter Darlehensbetrag	Restschuld 31.12.2020	1/3 Ausfallhaftung
182.531,19 €	100.432,34 €	33.477,45 €

b) Sonstige Bürgschaften

Darlehensbetrag	Bürgschaft	Restbürgschaft 31.12.2020	Ablaufdatum
33.000,00 €	26.400,00 €	12.320,00 €	30.12.2027
60.000,00 €	48.000,00 €	12.272,96 €	30.05.2026
Summe	74.400,00 €	24.592,96 €	

VII. Zusammenfassung und Beurteilung des Ergebnisses**1. Ergebnisrechnung**

Trotz coronabedingter Mehraufwendungen und den mit der Corona-Pandemie verbundenen Einschränkungen konnte in der Ergebnisrechnung ein deutlich besseres Ergebnis erzielt werden als nach dem Haushaltsplan veranschlagt. So liegen die ordentlichen Erträge mit 3.580.080 € um 307.680 € über dem Haushaltsansatz. Mit dazu beigetragen haben neben den deutlich höheren Gewerbesteuereinnahmen (+ 81.259 €) vor allem auch die Unterstützungsleistungen des Landes. So wurden für die Schlüsselzuweisungen die coronabedingten Auswirkungen nicht berücksichtigt, so dass sich hier sogar Mehrerträge in Höhe von 42.823 € ergaben. Als Kompensation für coronabedingte Ausfälle bei der Gewerbesteuer leistete das Land einmalig eine Kompensationszahlung in Höhe von 47.401 €. Damit waren die Ausfälle im Bereich des Gemeindeanteils an der Einkommensteuer (- 68.283 €) bereits mehr als ausgeglichen. Zusätzlich wurde im Bereich Gemeindewald für die dortigen Ausfälle aufgrund des hohen Preisverfalls im Zusammenhang mit Sturm und Käferbefall eine einmalige Bundeswaldprämie gewährt. Hier konnte die Gemeinde einen Betrag in Höhe von 71.900 € zusätzlich vereinnahmen. Daneben erhielt die Gemeinde im Rahmen des Kindergartenlastenausgleichs und als Ersatz für coronabedingte Aufwendungen nochmals um 55.777 € höhere Zuweisungen als im Haushaltsplan 2021 veranschlagt.

Bei den Entgelten für öffentliche Leistungen mussten dagegen Einbußen im Umfang von 20.483 € verkräftet werden. Maßgebend war dabei ein Einbruch bei den Benutzungsgebühren und ähnlichen Entgelten, insbesondere im Bereich der Verbrauchsabrechnung ergaben sich bei der Ablesung deutliche geringere Verbrauchsdaten beim Wasserverbrauch (74.722 cbm statt 86.230 cbm im Jahr 2019) und bei der Abwassermenge (42.735 cbm gegenüber 48.974 cbm im Jahr 2019).

Bei den sonstigen privatrechtlichen Leistungsentgelten finden wir dagegen wieder ein Plus in Höhe von 43.190 € wobei hier Ausfälle bei den Erträgen aus Verkauf (- 17.388 €; im wesentlichen Holzverkauf und Wärmeverkauf) durch höhere Erträge bei den Mieten und Pachten (+ 40.144 €; Pachtzahlungen für die

Kreismülldeponie) und bei den sonstigen privatrechtlichen Leistungsentgelten (+ 20.434 €); insbesondere im Bereich Tourismus und Kindergarten, mehr als ausgeglichen wurden.

Auch die Kostenerstattungen und Kostenumlagen lagen mit 49.507 € um 18.907 € über den Werten des Haushaltsplanes.

Die ordentlichen Aufwendungen der Ergebnisrechnung lagen im Jahr 2020 bei 3.197.661 € und damit um 343.339 € unter dem Wert des Haushaltsplanes.

Zunächst finden wir hier im Bereich der Personalaufwendungen Minderausgaben in Höhe von 22.123 € im Zusammenhang mit nicht so hoch ausgefallenen Lohnerhöhungen als veranschlagt und dem (sanierungsbedingten) Wegfall der Stelle der Reinigungskraft im Bereich der Wutachhalle.

Die Aufwendungen für Sach- und Dienstleistungen liegen mit 493.869 € sogar um 213.731 € unter dem Haushaltsansatz. Die höchsten Einsparungen ergaben sich hier im Bereich der Gebäudeunterhaltung (- 17.670 €), der Unterhaltung des Infrastrukturvermögens (- 61.578 €, insbesondere im Bereich Straßenunterhaltung), der Unterhaltung des beweglichen Vermögens (-17.508 €) und bei den Bewirtschaftungskosten (- 11.741 €) und den Besonderen Verwaltungs- und Betriebsaufwendungen (- 54.667 €; u.a. auch im Zusammenhang mit der coronabedingten Schließung des Hallenbades).

Bei den Abschreibungen war zum Zeitpunkt der Aufstellung des Haushaltsplanes das Anlagevermögen noch nicht endgültig aufgestellt, so dass die Planwerte z.T. nur grob geschätzt werden konnten. Mit 463.022 € lagen die tatsächlichen Abschreibungen dann um 99.578 € unter dem Haushaltsplanansatz. Mit eine Rolle spielte dabei natürlich auch die gegenüber der Planung deutlich spätere Inbetriebnahme des Breitbandnetzes.

Um 31.254 € angestiegen sind dagegen die Transferaufwendungen. Dabei ergaben sich höhere Aufwendungen insbesondere im Bereich der Zuschüsse an übrige Bereiche (+ 22.831 €; insbesondere Betriebskostenzuschuss für den Kindergarten Ewattigen) und, - im Zusammenhang mit den höheren Gewerbesteuererinnahmen,- der höheren Gewerbesteuerumlage (+ 8.396 €).

Die sonstigen ordentlichen Aufwendungen lagen mit 395.123 € um 34.877 € unter dem Haushaltsplanansatz wobei hier Mehraufwendungen bei den Sonstigen Rechten und Diensten (+ 7.929 €) und den Erstattungen an Gemeinden (+ 6.352 €) durch die deutlich niedrigeren Geschäftsaufwendungen (- 38.650 €; insbesondere auch wieder im Zusammenhang mit der Schließung des Hallenbades und des hier dann geringeren Geschäftsbesorgungsentgelts und durch noch nicht angefallene Kosten im Bereich Stadtentwicklung und -planung) und die geringeren Aufwendungen im Bereich Steuern u. Versicherungen (- 9.644 €) mehr als ausgeglichen wurden.

Unterm Strich finden wir in der Ergebnisrechnung statt des erwarteten Fehlbetrages in Höhe von 268.600 € ein positives ordentliches Ergebnis in Höhe von 382.419 €. Das ordentliche Ergebnis fiel damit um 651.019 € besser aus als erwartet.

Im Haushaltsplan 2020 waren im Bereich Sonderergebnis keine außerordentlichen Erträge und Aufwendungen eingeplant. Tatsächlich stehen im Rechnungsergebnis nun außerordentliche Erträge in Höhe von 49.635 € außerordentlichen Aufwendungen in Höhe von 2.855 € gegenüber, beides im Zusammenhang mit Grundstücksverkäufen. Saldiert ergibt sich also ein positives Sonderergebnis in Höhe von 46.780 €.

Zusammengefasst weist die Ergebnisrechnung des Jahres 2020 ein Gesamtergebnis in Höhe von 429.200 € aus.

Da die Buchführung im Jahr 2020 erstmals nach den Vorschriften des Neuen Kommunalen Haushaltsrechts geführt wurde, mussten mit den Überschüssen beim ordentlichen Ergebnis als auch beim Sonderergebnis keine Fehlbeträge abgedeckt werden; die Überschüsse konnten damit jeweils den Rücklagen zugeführt werden.

2. Finanzrechnung

In der Gesamtf finanzrechnung des Jahres 2020 liegt die Summe der Einzahlungen aus laufender Verwaltungstätigkeit bei 3.198.002 € und damit um 181.502 € höher als nach dem Haushaltsplan erwartet. Höhere Einzahlungen finden wir hier insbesondere im Bereich der Steuern und ähnlichen Abgaben (+ 35.847 €), den Zuweisungen und Zuwendungen (+ 171.380 €) und den Sonstigen privatrechtlichen Leistungsentgelten (+ 53.636 €). Bei den Entgelten für öffentliche Leistungen und Einrichtungen lagen die Einzahlungen dagegen um 91.962 € unter dem Haushaltsansatz.

An Auszahlungen aus laufender Verwaltungstätigkeit weist die Finanzrechnung 2020 ein Ergebnis von 2.699.200 € aus. Die Auszahlungen liegen damit um 279.200 € unter den Veranschlagungen des Haushaltsplanes. Wesentliche Einsparungen ergaben sich dabei wieder im Bereich der Personalauszahlungen (- 21.860 €), den Auszahlungen für Sach- und Dienstleistungen (- 230.296 €) und den Sonstigen haushaltswirksamen Auszahlungen (- 53.947 €). Die Transferauszahlungen lagen dagegen um 31.187 € über dem Haushaltsansatz.

Unterm Strich ergibt sich in der Ergebnisrechnung ein Zahlungsmittelüberschuss in Höhe von 498.802 €. Erwartet und eingeplant war nach dem Haushaltsplan nur ein Zahlungsmittelüberschuss in Höhe von 38.100 €. Der Zahlungsmittelüberschuss hat sich damit um 460.702 € verbessert.

Im Bereich der Investitionen liegt in der Finanzrechnung 2020 die Summe der Einzahlungen aus Investitionstätigkeit bei 707.559 € und damit um 1.086.941 € unter dem Wert des Haushaltsplanes. Im Wesentlichen liegt dieser Rückgang dabei an den Einzahlungen aus Investitionszuwendungen (- 1.041.615 €). Hier wurden insbesondere im Zusammenhang mit dem späteren Baubeginn bei der Sanierung der Wutachhalle noch keine Fördermittel abgerufen. Auch bei den Fördermitteln für das neue Feuerwehrfahrzeug erfolgte noch kein Mittelabruf, bei der Breitbandförderung lag der Mittelabruf deutlich unter dem Ansatz nachdem die Maßnahme im Jahr 2020 noch nicht abgerechnet werden konnte.

Die Summe der Auszahlungen aus Investitionstätigkeit liegt bei 1.293.127 €. Geplant waren Auszahlungen im Umfang von 3.829.600 €. Die Auszahlungen haben sich daher insbesondere im Zusammenhang mit noch nicht abgeschlossenen Investitionsmaßnahmen um 2.536.473 € verringert. Dabei finden wir bei den Auszahlungen für den Erwerb von Grundstücken und Gebäuden eine Verringerung in Höhe von 210.935 € und den Auszahlungen für Baumaßnahmen eine Verringerung in Höhe von 1.920.844 €. Die Auszahlung für den Erwerb von beweglichem Sachvermögen (hierzu gehörte insbesondere auch die Anschaffung des neuen Feuerwehrfahrzeuges) haben sich gegenüber der Planung um 404.694 € verringert. Wie schon erwähnt, haben sich hier regelmäßig die Kosten verschiedener Maßnahmen und geplanter Anschaffungen lediglich in das Folgejahr 2021 verschoben. Es wurden im Jahr 2020 dabei keine Ermächtigungsüberträge gebildet; stattdessen wurden die Restkosten im Jahr 2021 haushaltsmäßig neu veranschlagt.

Geprägt war das Jahr 2020 dabei von folgenden Investitionsmaßnahmen

Sanierung und Erweiterung Wutachhalle

Baukosten inkl. Erweiterung	422.015 € (geplant: 1.270.000 €)
Zuweisungen vom Land	0 € (geplant: 606.100 €)

Breitbandausbau Wutach

Baukosten für 1. u. 2. Bauabschnitt	789.396 € (geplant: 1.430.000 €)
Zuweisungen vom Land	346.942 € (geplant: 515.300 €)
Kostenersatz Hausanschlüsse	67.568 € (geplant: 66.100 €)

Erwerb neues Feuerwehrfahrzeug

Anschaffungskosten	0 € (geplant: 350.000 €)
Zuweisungen vom Land	0 € (geplant: 272.000 €)

(Teil-)Erschließung Baugebiet Liebhaldenweg II Münchingen

Wasserleitung	22.289 € (geplant: 40.000 €)
Breitbandkabel	0 € (geplant: 20.000 €)
Kanal	44.846 € (geplant: 60.000 €)
Straßenbau	41.199 € (geplant: 100.000 €)
Straßenbeleuchtung	0 € (geplant: 10.000 €)

Kosten Gesamtmaßnahme 108.334 € (geplant: 230.000 €)**Beiträge u.ä. Entgelte 61.178 € (geplant: 100.000 €)**

Sanierung Kanal Hauptstraße; Baumaßnahme L 171

Wasserleitung	6.305 € (geplant: 0 €)
Kanal	46.962 € (geplant: 100.000 €)
Straßenbeleuchtung	574 € (geplant: 0 €)

Kosten Gesamtmaßnahme 53.841 € (geplant: 100.000 €)

Beiträge u.ä. Entgelte Wasserversorgung	22.517 € (geplant: 24.700 €)
Investitionszuwendungen Land Kanal	39.608 € (geplant: 0 €)
Beiträge u.ä. Entgelte Kanal	19.952 € (geplant: 40.800 €)
Investitionszuwendungen Land Straßenbau	7.685 € (geplant: 0 €)
Beiträge u.ä. Entgelte Straßenbau	2.529 € (geplant: 0 €)

Investitionszuw. u. Beiträge u.ä. Entgelte gesamt 92.291 € (geplant: 65.500 €)**Nahwärmeerweiterung Ewattingen****Baumaßnahmen 13.195 € (geplant: 20.000 €)**

Investitionszuwendungen Bund	19.050 € (geplant: 30.000 €)
Investitionszuwendungen übr. Bereich	0 € (geplant: 2.000 €)
Beiträge u.ä. Entgelte	25.953 € (geplant: 8.000 €)

Investitionszuw. und Beiträge u.ä. Entgelte gesamt 45.003 € (geplant: 40.000 €)

Weitere Maßnahmen des Jahres 2020:

- Erwerb von Grundstücken	15.307 €	(geplant: 228.000 €)
- Kostenanteile Kläranlage Achdorf	0 €	(geplant: 40.000 €)
- Erwerb bewegl. Sachen Zentr. Dienstl.	1.495 €	(geplant: 31.000 €)
- Stützmauer Haslenweg	15.918 €	(geplant: 30.000 €)
- Ausweisung Wanderwege	0 €	(geplant: 25.600 €)
- Erwerb bewegl. Sachen Feuerwehr	0 €	(geplant: 24.000 €)
- Öffentl. WLAN-Ausbau (WiFi4EU-Programm)	0 €	(geplant: 21.000 €)
- Straßenbeleuchtung Im Zinken	10.177 €	(geplant: 20.000 €)
- Erwerb bewegl. Sachen Kindergarten	0 €	(geplant: 5.000 €)
- Erwerb bewegl. Sachen Bauhof	0 €	(geplant: 5.000 €)
- Erwerb bewegl. Sachen Hallenbad	3.000 €	(geplant: 0 €)
- Grunderwerb Wald	1.499 €	(geplant: 0 €)
- Erwerb bewegl. Sachen Wald	4.400 €	(geplant: 0 €)

Im Zusammenhang mit dem Ausbau des öffentlichen WLAN-Netzes wurde der Gemeinde aus dem WiFi4EU-Programm ein Zuschuss in Höhe von 15.000 € bewilligt. Dieser Zuschuss wurde allerdings als Gutschein gewährt; die Einlösung hat von der mit den Arbeiten beauftragter Firma direkt zu erfolgen. Die Gemeinde bezahlt dann nur noch den über diesen Betrag hinausgehenden Rechnungsanteil. Die Maßnahme konnte im Jahr 2020 leider noch nicht abgerechnet werden. Da der geplante neue Rundwanderweg im Jahr 2020 noch nicht realisiert werden konnte, konnte auch der hier mit 12.700 € veranschlagte Zuschuss aus der Naturparkförderung noch nicht vereinnahmt werden. Die Maßnahme wurde im Jahr 2021 neu veranschlagt. Die geförderten Funkgeräte konnten im Jahr 2020 ebenfalls noch nicht vollständig beschafft werden, so dass hier auch der mit 1.800 € veranschlagte Zuschuss noch nicht vereinnahmt werden konnte.

Im Zusammenhang mit Bauplatzverkäufen konnten im Jahr 2020 92.977 € vereinnahmt werden (geplant: 100.000 €); der zusätzliche Verkauf eines Waldgrundstücks brachte einen Erlös in Höhe von 1.600 €.

3. Ziele und Zielerreichungsgrad

Hinsichtlich der im Rahmen der Haushaltsplanung gesetzten Ziele konnten (noch) nicht alle Ziele vollständig erreicht werden.

Im Ortsteil Ewattingen konnte aber eine zukunftssichere Breitbandinfrastruktur geschaffen werden. Das verlegte Breitbandnetz konnte durch die Fa. Stiegeler als Netzbetreiber am 07.10.2020 in Betrieb genommen werden. Die bis Ende 2020 aufgelaufenen Gesamtkosten lagen bei 1.402.681,44 € netto, davon 1.193.749,00 € für den 1. Bauabschnitt und 208.932,44 € für den 2. Bauabschnitt. Im Rahmen einer Vergleichsvereinbarung mussten 2021 nochmals 122.315,66 € an die bauausführende Firma überwiesen werden. Noch nicht endgültig abgerechnet sind die Ingenieurleistungen. An Zuschüssen wurden 2020 346.942,18 € als Teilzahlung für den 1. Bauabschnitt vereinnahmt. Insgesamt wurde lt. Festsetzungsbescheid vom 21.04.2021 ein Zuschuss für den 1. Bauabschnitt in Höhe von 622.745,44 € gewährt. Für den 2. Bauabschnitt wurde mit Festsetzungsbescheid vom 14.05.2021 ein Zuschuss des Landes in Höhe von 89.879,00 € festgesetzt. Insgesamt lagen die Baukosten bisher deutlich unter den im Haushalt insgesamt veranschlagten Gesamtkosten in Höhe von 2.190.000 €. Dafür konnten die insgesamt in Höhe von 719.000 € bewilligten Zuschüsse nicht in voller Höhe ausgeschöpft werden. Als Kostenersatz für die erstellten Hausanschlüsse konnten von den Grundstückseigentümern 67.567,70 € vereinnahmt werden.

Im Ortsteil Münchingen wurden im Baugebiet Liebaldenweg II die Bauarbeiten für den 1. Bauabschnitt begonnen. Insgesamt können dadurch nun sechs gemeindeeigene Bauplätze evtl. Bauinteressenten angeboten werden. Ein Bauplatz konnte davon bereits im Jahr 2020 verkauft werden, ein weiterer Platz im noch unerschlossenen 2. Bauabschnitt.

Die Erschließung des Baugebiets Bogenrücken in Ewatingen wurde über einen Städtebaulichen Vertrag einschl. Erschließungsvertrag an die Kommunalentwicklung vergeben. Hier wurde die Bebauungsplanung in die Wege geleitet mit Beteiligung der Öffentlichkeit und der Träger öffentlicher Belange. Der Bebauungsplan „Bogenrücken“ wurde vom Gemeinderat Wutach am 04.03.2021 als Satzung beschlossen. Insgesamt sollen 20 Bauplätze entstehen, davon 12 Bauplätze im 1. Bauabschnitt und 8 Plätze im 2. Bauabschnitt. Die Bauarbeiten wurden dann im Jahr 2021 durch die Kommunalentwicklung ausgeschrieben und vergeben. Mit den Bauarbeiten soll ab April 2022 begonnen werden; Fertigstellung ist für Ende Juli 2022 eingeplant.

Mit der Sanierung und Erweiterung der Wutachhalle wurde im Frühjahr 2020 begonnen. Im Jahr 2020 lagen die Baukosten laut Finanzrechnung bei 411.709,68 € wobei hier entsprechend einer Vereinbarung mit dem Finanzamt vorläufig ein Vorsteuerabzug von 50% der Umsatzsteuer gezogen werden konnte. In diesen Baukosten ist also nur noch ein 50%-iger Anteil der Umsatzsteuer enthalten. Die Gesamtkosten brutto sind mit 2.620.500 € veranschlagt. Für die Maßnahme wurden Fördermittel in Höhe von insgesamt 1.452.200 € bewilligt. Haushaltsmäßig wurde die Maßnahme auf die Jahre 2020 und 2021 aufgeteilt. Im Jahr 2020 waren dabei Baukosten in Höhe von 1.270.000 € und Zuwendungen in Höhe von 606.100 € veranschlagt. Tatsächlich wurden im Jahr 2020 noch keine Zuwendungen abgerufen im Hinblick auf den noch hohen Bestand an liquiden Mitteln und zur Vermeidung noch höherer Verwarentgelte. Da im Jahr 2020 keine Ermächtigungsüberträge erfolgten, wurden die mit 1.860.000 € geschätzten Restbaukosten (unter Berücksichtigung der Vorsteuerkorrekturquote von 50% bei der Umsatzsteuer) sowie die gesamten Zuwendungen in Höhe von 1.452.200 € im Jahr 2021 neu veranschlagt.

VIII. Statistik**1. Allgemeine statistische Angaben****Personal**

Stand:		30.06.2018	30.06.2019	30.06.2020
Beamte	vollbeschäftigt	2	1	1
	teilbeschäftigt	0	1	1
Beschäftigte	vollbeschäftigt	4	5	5
	teilbeschäftigt	6	7	6
Auszubildende/Praktikanten				
Geringfügig Beschäftigte		6	5	5
Gesamtzahl		18	19	18

<u>Gemeinderatssitzungen</u>	<u>2018</u>	<u>2019</u>	<u>2020</u>
Öffentliche Sitzungen	13	14	11
Tagesordnungspunkte (mit Verschiedenes/Frageviertelstunde ab 2017)	106	120	101
Protokoll	Anzahl Seiten (ohne Anlagen)	90	100
		82	
Nichtöffentliche Sitzungen	14	17	11
Tagesordnungspunkte (mit Verschiedenes/Bekanntgaben ab 2017)	112	122	72
Protokoll	Anzahl Seiten (ohne Anlagen)	86	109
		66	
davon	Besichtigungen	1	2
	Samstage	1	3
		0	1
Klausurtagungen	0	0	0
 <u>Ausschuss-Sitzungen</u>			
Bauausschuss	1	1	2
Tagesordnungspunkte (ohne Verschiedenes/Frageviertelstunde)		1	9
Protokoll	Anzahl Seiten (ohne Anlagen)	8	10
Finanz- u. Verwaltungsausschuss	8	6	4
Tagesordnungspunkte (ohne Verschiedenes/Frageviertelstunde)	30	24	32
Protokoll	Anzahl Seiten (ohne Anlagen)	38	34
		29	
Kuratorium Kindergarten	0	1	0
Sonstige Ausschusssitzungen/Kommissionen	0	0	0
Sitzungen Schulverband	0	0	0

<u>Ehrungen</u>		<u>2018</u>	<u>2019</u>	<u>2020</u>
Altersjubilare		46	48	45
davon	70 Jahre		15	15
	75 Jahre		5	6
	80 Jahre		12	11
	85 Jahre		3	10
	90 Jahre		3	1
	über 90 Jahre		10	2
Ehejubiläen		3	2	3
davon	50 Jahre		1	1
	60 Jahre		1	2
	65 Jahre		0	0
 <u>Ordnungsrecht</u>				
Gewerbeanmeldungen		10	9	13
Gewerbeabmeldungen		5	11	5
Gewerbeummeldungen		3	2	4
Vorübergehende Schankerlaubnisse		20	19	4
Anträge auf polizeiliche Führungszeugnisse		39	30	63
Führerscheinanträge		28	28	24
 <u>Einwohnermeldeamt/Passamt</u>				
Polizeiliche Anmeldungen		36	45	38
Personenzahl		44	73	72
davon	männlich	28	27	34
	weiblich	16	46	38

		<u>2018</u>	<u>2019</u>	<u>2020</u>
Polizeiliche Abmeldungen/Rückmeldungen		40	59	44
Personenzahl		49	89	71
davon	männlich	27	35	27
	weiblich	22	54	44
Polizeiliche Ummeldungen	Personen	14	30	17
Einwohnermeldeamtsanfragen		74	75	33
davon	automatisiert	33	25	Anzeige nicht mehr möglich
	nicht-automatisiert	41	50	33
Geburten		10	13	12
Sterbefälle		14	14	15
Personalausweisanträge		138	144	144
Reisepassanträge		46	67	34
Vorläufige Personalausweise		13	4	11
Vorläufige Reisepässe		5	2	1
Kinderausweisanträge		8	3	8
Aufenthaltsbescheinigungen		27	17	26
<u>Sozialwesen</u>				
Rentenanträge		16	13	8 (2020 nur Fr. Grüninger)
<u>Rechnungsamt/Gemeindekasse</u>				
Grundsteuer	Veranlagte Eigentümer	530	542	550
	Objekte	743	744	750
Gewerbesteuer	Betriebe	67	71	57

		<u>2018</u>	<u>2019</u>	<u>2020</u>
Hundesteuer	Hundehalter	58	62	58
	Hunde	62	69	72
	davon steuerfrei	9	9	9
	Zwinger	1	1	1
Zweitwohnungssteuer	Veranlagte Wohnungen	12	11	11
Wasser- u. Abwassergebühren	Verbrauchsabnehmer	425	427	449
	Anzahl Wasserzähler	550	574	506
	davon - Wasser- u. Abwassertarif	471	505	440
	- nur Wassertarif	53	48	44
	- nur Abwassertarif	26	21	22
	Rechnungen Hausanschlüsse u.ä.	7	12	12
Bestattungsgebühren	Anzahl Bescheide	14	14	16
	davon - Erdbestattungen	6	6	7
	- Urnenbestattungen	8	8	9
Erdaushub-Rechnungen		0	0	0
Kies-Rechnungen		2	2	1
Fallzahlen für bewirtschaftete Stellen		32.882	40.399	entfällt
Gespeicherte Haushaltsstellen		847	521	entfällt
SAP Steps		194.221	221.070	299.656
Mahnungen		96	101	271
Vollstreckungsbescheide		71	55	94
Pfändungen u.ä.		1	0	0
Amtshilfe für Dritte		5	5	1
<u>Standesamt (Beurkundungen)</u>				
Geburten		0	0	1
Eheschließungen		8	7	4
Sterbefälle		8	7	4

	<u>2018</u>	<u>2019</u>	<u>2020</u>
Kirchenaustritte	5	14	11
Namenserklärungen/-erteilungen	2	5	6
Vaterschaftsanerkennungen	0	1	4
gesondert beantragte gebührenpflichtige			
Abstammungsurkunden	1	6	5
Heiratsurkunden	2	7	4
Abschriften Familienbuch	3	1	1
Sterbeurkunden	13	13	5
 <u>Bauamt</u>			
Bauanträge und Bauvoranfragen	15	10	18
davon			
Kenntnisgabeverfahren	0	0	3
 <u>Grundbucheinsichtsstelle</u>			
Unterschriftsbeglaubigungen	81	105	88
Grundbuchabschriften	33	35	61
 <u>Grundschule</u>			
Schüler lt. Schulstatistik	47	38	34
davon			
Auswärtige	7	3	3
 <u>Kindergarten</u>			
Kinder	37	44	46 (Stand Dezember)
davon			
unter drei Jahren	7	9	9

<u>Wutachhalle</u>		<u>2018</u>	<u>2019</u>	<u>2020</u>
Veranstaltungen (ohne Sport)		14	16	4
davon	kostenpflichtig	11	10	4
	gebührenfrei	3	6	0
Sport u. sonst. Nutzung (gebührenpflichtig)	Stunden	113	115	53
	Hallenbelegung (Tage)	86	85	31

<u>Hallenbad</u>		2018/2019	2019/2020	2020/2021
Besucherzahl (Basis: verkaufte Eintrittskarten/Zählung)		7.962	9.204	0 (inkl. Schulen; Werte z.T. geschätzt)
verkaufte Badekarten/Badebesuch	Erwachsene Einzelkarten	557	617	0
	Erwachsene 10er-Karten	68	127	0
	Erwachsene Saisonkarten	46	79	0
	Kinder Einzelkarten	353	332	0
	Kinder 10er-Karten	35	65	0
	Kinder Saisonkarten	67	59	0
	<i>Kurse/Wassergymnastik</i>			
	Erwachsene 10er-Karten	44	41	0
	Kinder 10er-Karten	82	41	0
	<i>DLRG Blumberg</i>			
	Schwimmkurse u. Verein		956	0 Teilnehmer

		2018/2019	2019/2020	2020/2021
<i>Schulen</i>				
Bildungszentrum Bonndorf				
	Realschule Bonndorf	86		Klassen
		1.571	2.213	0 Schüler (+ Betreuer)
	SBBZ Lernen	25	1	0 Klassen
		319	16	0 Schüler (+ Betreuer)
	Grundschule Bonndorf	10	0	0 Klassen
		239	0	0 Schüler (+ Betreuer)
	Grundschule Wutach	37		Klassen
		425	598	0 Schüler (+ Betreuer)
<u>Abwasserbeseitigung</u>		<u>2018</u>	<u>2019</u>	<u>2020</u>
Abwasseranfall in m ³		45.971	48.974	42.735
davon				
	Einleitung in Sammelkläranlage	45.971	48.974	42.735
	Anteil aus Kleinkläranlagen und geschlossenen Gruben	0	0	0
Pauschalzähler Niederschlagswasser		397	362	395
Abgerechnete versiegelte Fläche		119.250	116.305	116.798 (inkl. Nachzahlungen)
<u>Abwasserentsorgung aus Kleinkläranlagen und geschlossenen Gruben</u>				
Anzahl Leerungen		4	3	4
Abwassermenge in m ³		30	17	30
davon aus				
	Kleinkläranlagen	14	17	22
	Absetzgruben	8	0	0
	Geschlossenen Gruben	8	0	8

<u>Fremdenverkehr</u>		<u>2018</u>	<u>2019</u>	<u>2020</u>
Anzahl Betriebe		13	12	12
davon	mit KONUS-Abrechnung (seit 01.04.2011)	7	7	6
Gästekünfte		3.398	3.372	3.528
Übernachtungen		11.420	10.759	10.774
	mit KONUS-Abrechnung (seit 01.04.2011)	7.273	7.158	7.497 (Personen über 6 Jahre)
<u>Wasserversorgung</u>				
Verkaufte Wassermenge in m ³		82.418	86.230	74.722
<u>Nahwärmeversorgung</u>				
Angeschlossene Objekte		59	63	66
davon	Tarif 2010		53	53
	Tarif 2016		10	13
Anschlussleistung in kW		1.207	1.262	1.303
davon	Tarif 2010		1.128	1.128
	Tarif 2016		134	175
Verkaufte Wärmemenge in MWh		1.668,640	1.761,421	1.604,610

2. Kostendeckungsgrade der wichtigsten kostenrechnenden Einrichtungen

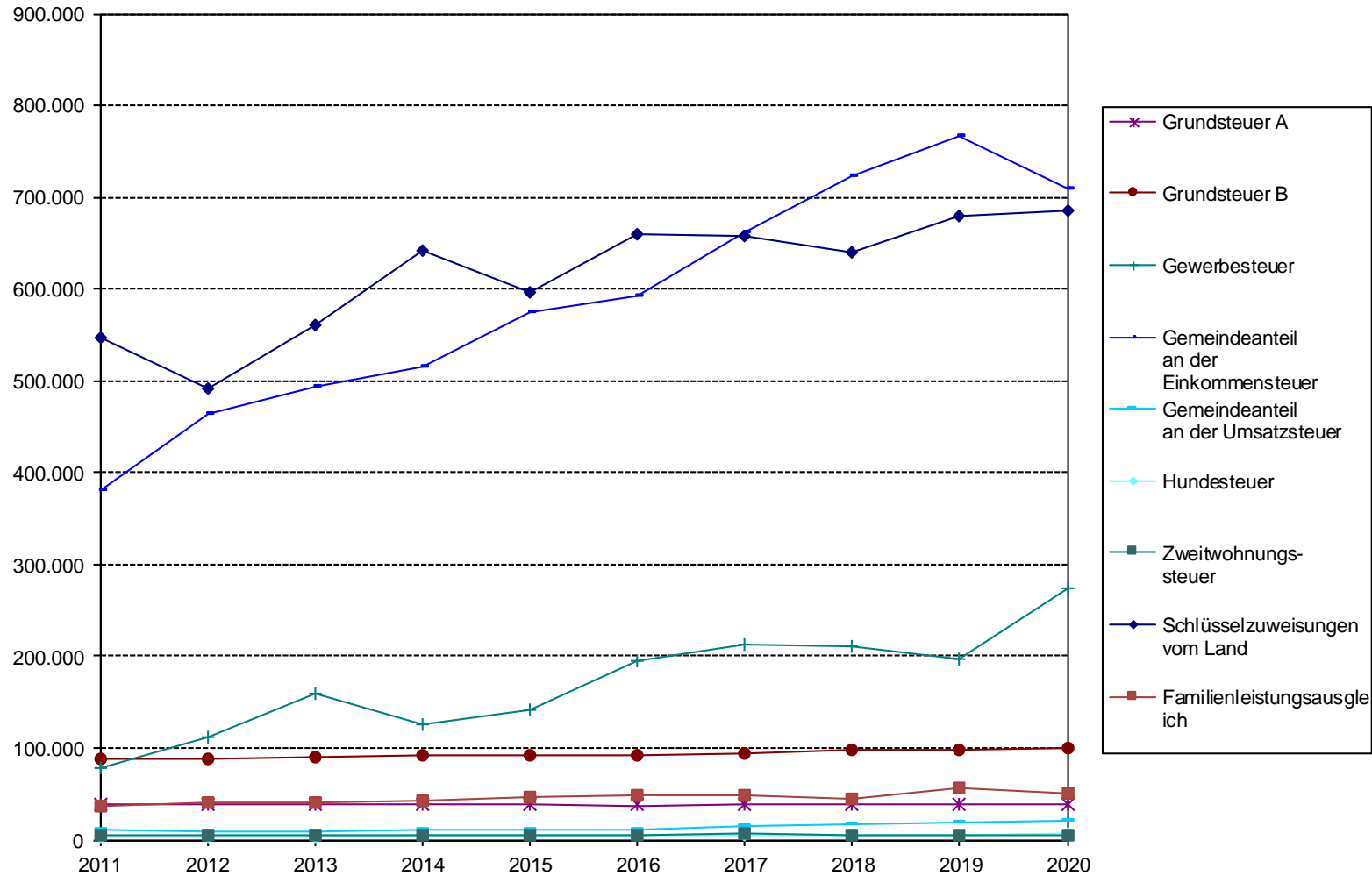
Kosten- stelle	Bezeichnung	Kostendeckungsgrad in %									
		2011	2012	2013	2014	2015	2016	2017	2018	2019	2020
bis 2019	Halle u. Hallenbad	27,31	25,67	28,35	26,38	25,29	32,87	23,50	21,76	18,86	
42400200	Hallenbad (ab 2020)										31,31
53300000	Wasserversorgung	125,99	98,63	103,76	114,54	98,24	99,30	110,32	102,49	115,11	107,39
53400000	Fernwärmeversorgung	52,49	78,21	70,01	69,10	71,59	103,49	103,81	89,67	79,75	89,06
53600100	Breitbandvermietung*							0,00	68,40	0,00	32,01
53800000	Abwasserbeseitigung	101,36	99,54	99,22	95,26	89,00	116,34	107,18	104,51	99,76	95,22
55300000	Bestattungswesen	37,05	23,62	49,69	28,61	33,03	15,74	56,21	55,43	36,60	33,07
57300000	Wutachhalle (ab 2020)										19,97

*2018 inkl. Zuschuss Breitbandberatung

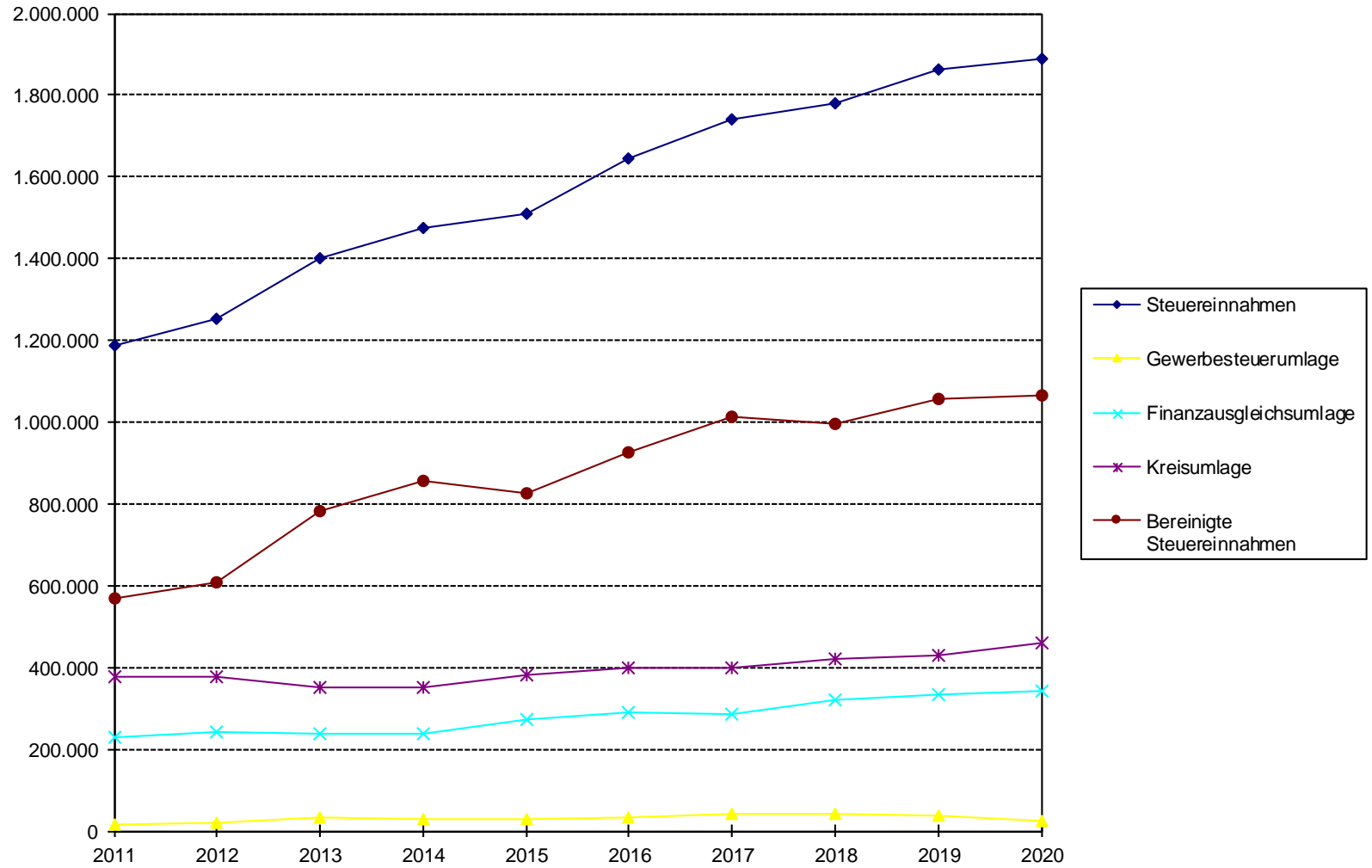
Hinweis: Der Betrieb gewerblicher Art Breitbandvermietung wurde rückwirkend zum 01.01.2017 gegründet.

3. Finanzstatistik

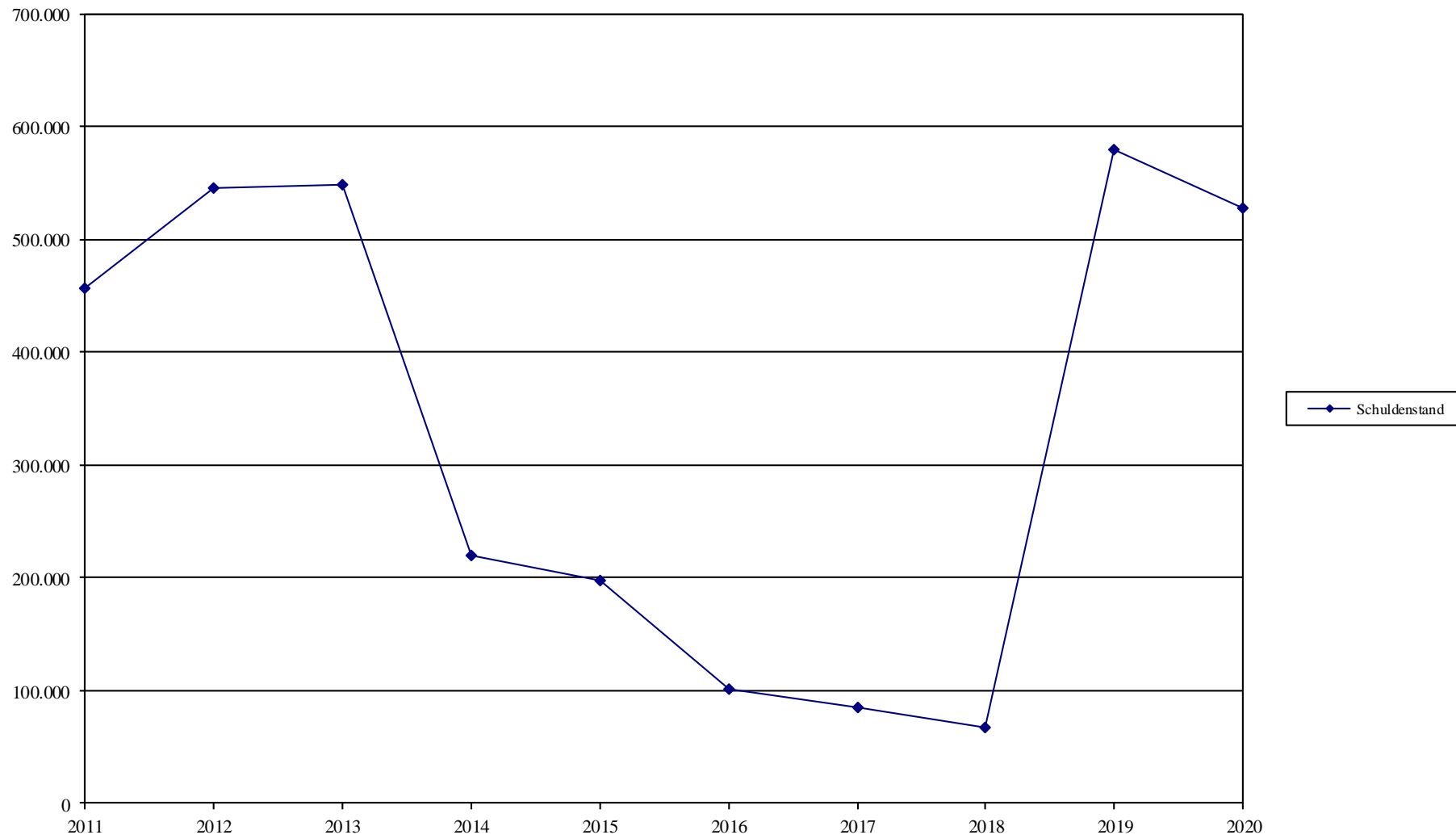
Entwicklung der Steuereinnahmen



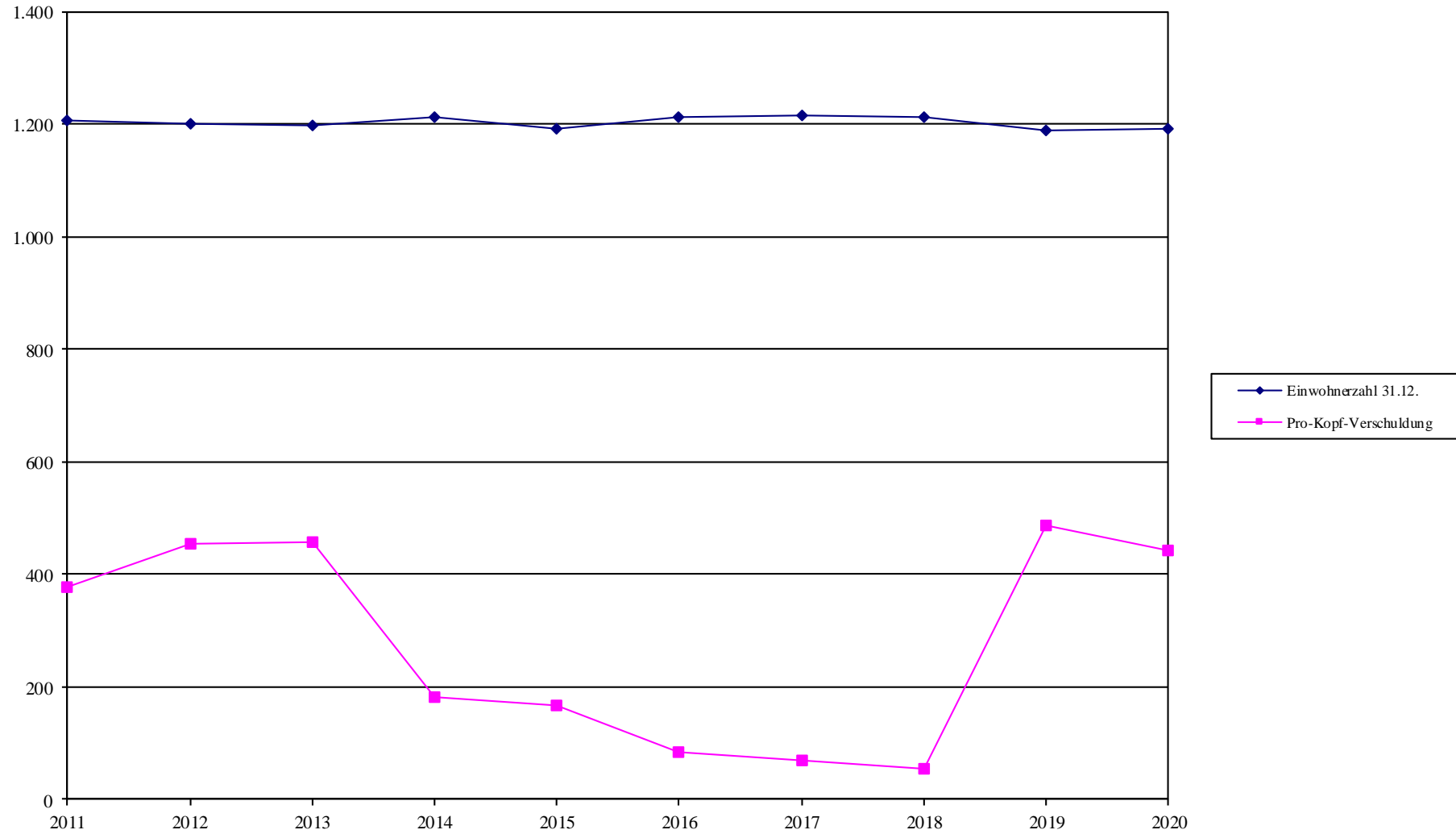
Bereinigte Steuereinnahmen und Umlagen



Entwicklung des Schuldenstandes



Entwicklung der Pro-Kopf-Verschuldung



Bilanz

Aktivseite		Geschäftsjahr 2019	Geschäftsjahr 2020	Passivseite		Geschäftsjahr 2019	Geschäftsjahr 2020
		EUR	EUR			EUR	EUR
1	Vermögen	23.130.964	24.050.194	1	Eigenkapital	16.792.555-	17.221.755-
1.1	Immaterielle Vermögensgegenstände	1.994	1.637	1.1	Basiskapital	16.785.385-	16.785.385-
1.2	Sachvermögen	21.563.732	22.476.993	1.2	Rücklagen	7.170-	436.370-
1.2.1	Unbebaute Grundstücke und grundstücksgleiche Rechte	9.288.946	9.403.218	1.2.1	Rücklagen aus Überschüssen des ordentlichen Ergebnisses	0	382.419-
1.2.2	Bebaute Grundstücke und grundstücksgleiche Rechte	1.444.977	1.376.361	1.2.2	Rücklagen aus Überschüssen des Sonderergebnisses	0	46.780-
1.2.3	Infrastrukturvermögen	9.587.684	10.837.984	1.2.3	Zweckgebundene Rücklagen	7.170-	7.170-
1.2.4	Bauten auf fremden Grundstücken	40.172	37.494	2	Sonderposten	5.683.056-	6.029.485-
1.2.6	Maschinen und technische Anlagen, Fahrzeuge	178.760	169.012	2.1	für Investitionszuweisungen	4.533.403-	4.997.981-
1.2.7	Betriebs- und Geschäftsausstattung	58.156	52.407	2.2	für Investitionsbeiträge	338.225-	449.087-
1.2.9	Geleistete Anzahlungen, Anlagen im Bau	965.036	600.519	2.3	für Sonstiges	811.428-	582.418-
1.3	Finanzvermögen	1.565.238	1.571.564	4	Verbindlichkeiten	613.868-	753.463-
1.3.2	Sonstige Beteiligungen und Kapitaleinlagen in Zweckverbänden oder anderen kommunalen Zusammenschlüssen	1.173	1.173	4.2	Verbindlichkeiten aus Kreditaufnahmen	579.125-	527.421-
1.3.5	Wertpapiere	207.170	7.170	4.4	Verbindlichkeiten aus Lieferungen u. Leistungen	26.816-	201.808-
1.3.6	Öffentlich-rechtliche Forderungen, Forderungen aus Transferleistungen	5.471	151.332	4.5	Verbindlichkeiten aus Transferleistungen	0	68-
1.3.7	Privatrechtliche Forderungen	109.729	96.896	4.6	Sonstige Verbindlichkeiten	7.927-	24.167-
1.3.8	Liquide Mittel	1.241.695	1.314.993	5	Passive Rechnungsabgrenzungsposten	51.171-	55.440-
2	Abgrenzungsposten	9.685	9.949				
2.1	Aktive Rechnungsabgrenzungsposten	9.685	9.949				
Bilanzsumme		23.140.650	24.060.143	Bilanzsumme		23.140.650-	24.060.143-

Gesamtergebnisrechnung

Ifd. Nr.		Gesamtergebnisrechnung Ertrags- und Aufwandsarten	Ergebnis Vorjahr 2019	Fortgeschriebener Ansatz 2020	Ergebnis 2020	Vergleich Ergebnis-Ansatz	Ergänzende Festlegungen im HH-Vollzug EUR	Ermächtigungs- übertragung aus 2019 EUR	Verfügbare Mittel abzgl. Ergebnis	Ermächtigungs- übertragung nach 2021 EUR
			EUR	EUR	EUR	EUR			EUR	
			1	2	3	4			7	
1	+	Steuern und ähnliche Abgaben	0,00	1.143.800	1.205.290,70	61.491	0	0,00	61.491-	0,00
		30110000 Grundsteuer A	0,00	38.900	38.793,63	106-	0	0,00	106	0,00
		30120000 Grundsteuer B	0,00	96.700	99.895,73	3.196	0	0,00	3.196-	0,00
		30130000 Gewerbesteuer	0,00	145.600	226.858,94	81.259	0	0,00	81.259-	0,00
		30210000 Gemeindeanteil Einkommensteuer	0,00	778.200	709.916,59	68.283-	0	0,00	68.283	0,00
		30220000 Gemeindeanteil Umsatzsteuer	0,00	16.500	19.960,15	3.460	0	0,00	3.460-	0,00
		30320000 Hundesteuer	0,00	4.100	6.013,00	1.913	0	0,00	1.913-	0,00
		30340000 Zweitwohnungssteuer	0,00	4.900	5.060,46	160	0	0,00	160-	0,00
		30510000 Leistungen nach dem Familienleist.ausgl.	0,00	58.900	51.391,00	7.509-	0	0,00	7.509	0,00
		30530000 Gewerbesteuer- Kompensationszahlung	0,00	0	47.401,20	47.401	0	0,00	47.401-	0,00
2	+	Zuweisungen und Zuwendungen, Umlagen	0,00	855.200	1.025.700,58	170.501	0	0,00	170.501-	0,00
		31110000 Schlüsselzuweisungen vom Land	0,00	642.300	685.123,30	42.823	0	0,00	42.823-	0,00
		31310000 Sonstige allg. Zuweisungen Land	0,00	0	19.253,30	19.253	0	0,00	19.253-	0,00
		31400000 Zuweis. u. Zuschüsse lfd. Zwecke Bund	0,00	0	71.900,00	71.900	0	0,00	71.900-	0,00
		31410000 Zuweis. Lfd. Zwecke Land	0,00	212.900	249.423,98	36.524	0	0,00	36.524-	0,00
3	+	Aufgelöste Investitionszuwendungen und -beiträge	0,00	254.100	264.703,37	10.603	0	0,00	10.603-	0,00

Ifd. Nr.	Gesamtergebnisrechnung Ertrags- und Aufwandsarten	Ergebnis Vorjahr 2019	Fortgeschriebener Ansatz 2020	Ergebnis 2020	Vergleich Ergebnis-Ansatz	Ergänzende Festlegungen im HH-Vollzug	Ermächtigungs- übertragung aus 2019	Verfügbare Mittel abzgl. Ergebnis	Ermächtigungs- übertragung nach 2021
		EUR	EUR	EUR	EUR	EUR	EUR	EUR	EUR
		1	2	3	4	5	6	7	8
	31600000 Planung bilanzielle Auflösung	0,00	254.100	0,00	254.100-	0	0,00	254.100	0,00
	31610000 Aufl. SoPo aus Zuweisungen Bund	0,00	0	11.787,75	11.788	0	0,00	11.788-	0,00
	31611000 Aufl. SoPo aus Zuweisungen Land	0,00	0	234.550,19	234.550	0	0,00	234.550-	0,00
	31612000 Aufl. SoPo aus Zuweisungen Kommunen	0,00	0	2.339,39	2.339	0	0,00	2.339-	0,00
	31618000 Aufl. SoPo aus Zuweisungen übriger Berei	0,00	0	201,98	202	0	0,00	202-	0,00
	31620000 Aufl. SoPo aus Beiträgen u. ähnl. Entgel	0,00	0	15.824,06	15.824	0	0,00	15.824-	0,00
5	+ Entgelte für öffentliche Leistungen oder Einrichtungen	0,00	488.600	468.117,49	20.483-	0	0,00	20.483	0,00
	33110000 Verwaltungsgebühren	0,00	8.400	11.407,71	3.008	0	0,00	3.008-	0,00
	33210000 Benutzungsgebühren und ähnliche Entgelte	0,00	477.100	452.293,34	24.807-	0	0,00	24.807	0,00
	33211000 Grabnutzungsgebühren	0,00	2.600	2.742,30	142	0	0,00	142-	0,00
	33212000 Entsorgungsgebühren KKA u. Gruben	0,00	500	1.674,14	1.174	0	0,00	1.174-	0,00
6	+ Sonstige privatrechtliche Leistungsentgelte	0,00	468.600	511.789,68	43.190	0	0,00	43.190-	0,00
	34110000 Mieten und Pachten	0,00	93.300	133.444,19	40.144	0	0,00	40.144-	0,00
	34210000 Erträge aus Verkauf	0,00	349.800	332.411,61	17.388-	0	0,00	17.388	0,00
	34610000 Sonstige privatrechtl. Leistungsentgelte	0,00	25.500	45.933,88	20.434	0	0,00	20.434-	0,00
7	+ Kostenerstattungen und Kostenumlagen	0,00	30.600	49.506,67	18.907	0	0,00	18.907-	0,00

Ifd. Nr.	Gesamtergebnisrechnung Ertrags- und Aufwandsarten	Ergebnis Vorjahr 2019	Fortgeschriebener Ansatz 2020	Ergebnis 2020	Vergleich Ergebnis-Ansatz	Ergänzende Festlegungen im HH-Vollzug	Ermächtigungs- übertragung aus 2019	Verfügbare Mittel abzgl. Ergebnis	Ermächtigungs- übertragung nach 2021
		EUR	EUR	EUR	EUR	EUR	EUR	EUR	EUR
		1	2	3	4	5	6	7	8
	34810000 Erstattungen vom Land	0,00	1.000	535,86	464-	0	0,00	464	0,00
	34820000 Erstattungen von Gemeinden und GV	0,00	15.000	17.103,80	2.104	0	0,00	2.104-	0,00
	34880000 Erstattungen von übrigen Bereichen	0,00	14.600	31.867,01	17.267	0	0,00	17.267-	0,00
8	+ Zinsen und ähnliche Erträge	0,00	0	110,91	111	0	0,00	111-	0,00
	36170000 Zinsertrag von Kreditinstituten	0,00	0	100,72	101	0	0,00	101-	0,00
	36990010 Weiterbelastung Bankgebühren	0,00	0	10,19	10	0	0,00	10-	0,00
9	+ Aktivierte Eigenleistungen und Bestandsveränderungen	0,00	1.800	0,00	1.800-	0	0,00	1.800	0,00
	37110000 Aktivierte Eigenleistungen	0,00	1.800	0,00	1.800-	0	0,00	1.800	0,00
10	+ Sonstige ordentliche Erträge	0,00	29.700	54.860,72	25.161	0	0,00	25.161-	0,00
	35110000 Konzessionsabgaben	0,00	29.200	30.522,69	1.323	0	0,00	1.323-	0,00
	35620000 Säumniszuschläge, Mahngebühren und ähnl	0,00	400	1.465,46	1.065	0	0,00	1.065-	0,00
	35620200 Nachzahlungszinsen	0,00	100	455,00	355	0	0,00	355-	0,00
	35710000 Auflösung von sonstigen Sonderposten	0,00	0	22.414,35	22.414	0	0,00	22.414-	0,00
	35910100 Ausb. Kleinbetrag	0,00	0	2,92	3	0	0,00	3-	0,00
	35910500 Ertrag aus diversen Differenzen	0,00	0	0,30	0	0	0,00	0	0,00
11	= Ordentliche Erträge	0,00	3.272.400	3.580.080,12	307.680	0	0,00	307.680-	0,00
12	- Personalaufwendungen	0,00	709.300-	687.176,54-	22.123	0	0,00	22.123-	0,00
	40110000 Bezüge Beamte	0,00	154.300-	149.377,68-	4.922	0	0,00	4.922-	0,00
	40120000 Entgelte u. ähnl. Leist. für Beschäftigte	0,00	345.800-	333.061,48-	12.739	0	0,00	12.739-	0,00

Ifd. Nr.	Gesamtergebnisrechnung Ertrags- und Aufwandsarten	Ergebnis Vorjahr 2019	Fortgeschriebener Ansatz 2020	Ergebnis 2020	Vergleich Ergebnis-Ansatz	Ergänzende Festlegungen im HH-Vollzug	Ermächtigungs- übertragung aus 2019	Verfügbare Mittel abzgl. Ergebnis	Ermächtigungs- übertragung nach 2021
		EUR	EUR	EUR	EUR	EUR	EUR	EUR	EUR
		1	2	3	4	5	6	7	8
	40210000 Beiträge Versorgungskasse Beamte	0,00	94.500-	99.441,42-	4.941-	0	0,00	4.941	0,00
	40220000 Beiträge zu Versorgungskasse Beschäftigt	0,00	33.300-	31.531,04-	1.769	0	0,00	1.769-	0,00
	40320000 Sozialversicherungsbeiträge Beschäftigte	0,00	75.100-	68.552,92-	6.547	0	0,00	6.547-	0,00
	40410000 Beihilfen, Unterstützungsl. Bedienstete	0,00	6.300-	5.212,00-	1.088	0	0,00	1.088-	0,00
14	- Aufwendungen für Sach- und Dienstleistungen	0,00	707.600-	493.869,08-	213.731	0	0,00	213.731-	0,00
	42110000 Unterh. Grundst. und bauli. Anlagen	0,00	52.000-	34.330,10-	17.670	0	0,00	17.670-	0,00
	42111000 Kulturkosten Wald	0,00	24.500-	17.652,25-	6.848	0	0,00	6.848-	0,00
	42120000 Unterh. des Infrastrukturvermögens	0,00	134.100-	72.521,87-	61.578	0	0,00	61.578-	0,00
	42121000 Kanalnetzunterhaltung	0,00	6.000-	1.858,38-	4.142	0	0,00	4.142-	0,00
	42122000 Unterhaltung Sammler	0,00	2.000-	0,00	2.000	0	0,00	2.000-	0,00
	42210000 Unterhaltung des beweglichen Vermögens	0,00	27.700-	10.191,51-	17.508	0	0,00	17.508-	0,00
	42220000 Erwerb von geringwertigen Vermögensgegen	0,00	26.000-	18.359,77-	7.640	0	0,00	7.640-	0,00
	42310000 Mieten und Pachten	0,00	18.600-	18.009,51-	590	0	0,00	590-	0,00
	42320000 Leasing	0,00	2.500-	1.990,78-	509	0	0,00	509-	0,00
	42410000 Bew. d. Grundst. u. baul. Anlag. s, Infr	0,00	81.000-	69.258,68-	11.741	0	0,00	11.741-	0,00
	42510000 Haltung von Fahrzeugen	0,00	21.800-	15.693,17-	6.107	0	0,00	6.107-	0,00
	42610000 Besondere Aufwendungen für Beschäftigte	0,00	200-	200,00-	0	0	0,00	0	0,00

Ifd. Nr.	Gesamtergebnisrechnung Ertrags- und Aufwandsarten	Ergebnis Vorjahr	Fortgeschriebener	Ergebnis	Vergleich	Ergänzende Festlegungen im HH-Vollzug EUR	Ermächtigungs- übertragung aus 2019 EUR	Verfügbare Mittel	Ermächtigungs- übertragung nach 2021 EUR
		2019	Ansatz 2020	2020	Ergebnis-Ansatz			abzgl. Ergebnis	
		EUR	EUR	EUR	EUR			EUR	
		1	2	3	4	5	6	7	8
	42611000 Dienst- u. Schutzkleidung	0,00	14.700-	6.687,23-	8.013	0	0,00	8.013-	0,00
	42612000 Aus- u. Fortbildung, Umschulung	0,00	21.000-	9.138,72-	11.861	0	0,00	11.861-	0,00
	42710000 Besondere Verwaltungs- und Betriebsaufwe	0,00	215.400-	160.732,89-	54.667	0	0,00	54.667-	0,00
	42711000 Bes. Verw.- u. Betr. Aufw. RÜB	0,00	5.100-	3.615,19-	1.485	0	0,00	1.485-	0,00
	42712000 Bes. Verw.- u. Betr. Aufw. Kanal	0,00	4.600-	3.085,61-	1.514	0	0,00	1.514-	0,00
	42713000 Bes. Verw.- u. Betr. Aufw. Sammler	0,00	2.800-	113,81-	2.686	0	0,00	2.686-	0,00
	42714000 Bes. Verw.- u. Betr.aufw. KKA u. Gruben	0,00	500-	770,47-	270-	0	0,00	270	0,00
	42719000 Aufwendungen für EDV	0,00	38.500-	43.337,17-	4.837-	0	0,00	4.837	0,00
	42740000 Lehr- und Unterrichtsmaterial	0,00	2.700-	2.444,50-	256	0	0,00	256-	0,00
	42750000 Lernmittel	0,00	3.000-	2.892,83-	107	0	0,00	107-	0,00
	42910000 Aufwendungen f.so. Sach-u. Dienstlsg.	0,00	2.900-	984,64-	1.915	0	0,00	1.915-	0,00
15	- Abschreibungen	0,00	562.600-	463.022,34-	99.578	0	0,00	99.578-	0,00
	47000000 Planung bilanzielle Abschreibung	0,00	562.600-	0,00	562.600	0	0,00	562.600-	0,00
	47110000 Abschreibung immat. VermG u. Sachverm.	0,00	0	462.115,61-	462.116-	0	0,00	462.116	0,00
	47220100 Ausb. Kleinbetrag	0,00	0	17,93-	18-	0	0,00	18	0,00
	47220500 Aufwand für diverse Differenzen	0,00	0	0,24-	0	0	0,00	0	0,00
	47221000 AfA a. FO wg. Uneinbringlichkeit	0,00	0	230,76-	231-	0	0,00	231	0,00
	47223000 AfA a. FO wg. unbefr. Niederschlagung +	0,00	0	657,80-	658-	0	0,00	658	0,00

Ifd. Nr.		Gesamtergebnisrechnung Ertrags- und Aufwandsarten	Ergebnis Vorjahr	Fortgeschriebener	Ergebnis	Vergleich	Ergänzende Festlegungen im HH-Vollzug EUR	Ermächtigungs- übertragung aus 2019 EUR	Verfügbare Mittel	Ermächtigungs- übertragung nach
			2019	Ansatz 2020	2020	Ergebnis-Ansatz			abzgl. Ergebnis	2021
			EUR	EUR	EUR	EUR			EUR	EUR
			1	2	3	4	5	6	7	8
16	-	Zinsen und ähnliche Aufwendungen	0,00	10.500-	6.215,84-	4.284	0	0,00	4.284-	0,00
		45170000 Zinsaufwendungen an Kreditinstitute	0,00	10.500-	2.467,40-	8.033	0	0,00	8.033-	0,00
		45930010 Aufwand aus Bankgebühren	0,00	0	11,69-	12-	0	0,00	12	0,00
		45990000 Sonstige Finanzaufwendungen	0,00	0	3.736,75-	3.737-	0	0,00	3.737	0,00
17	-	Transferaufwendungen	0,00	1.121.000-	1.152.254,21-	31.254-	0	0,00	31.254	0,00
		43180000 Zuschüsse an übrige Bereiche	0,00	305.400-	328.230,64-	22.831-	0	0,00	22.831	0,00
		43410000 Gewerbesteuerumlage	0,00	15.000-	23.385,51-	8.386-	0	0,00	8.386	0,00
		43710000 Allgemeine Umlage an das Land	0,00	340.900-	340.894,20-	6	0	0,00	6-	0,00
		43720000 Allgemeine Umlage an Gemeinden u. Gemein	0,00	459.700-	459.667,00-	33	0	0,00	33-	0,00
		43730000 Allgemeine Umlagen an Zweckverbände	0,00	0	76,86-	77-	0	0,00	77	0,00
18	-	Sonstige ordentliche Aufwendungen	0,00	430.000-	395.123,06-	34.877	0	0,00	34.877-	0,00
		44210000 Aufw. f. ehrenamtl.u. sonst.Tätigkeit	0,00	9.200-	7.196,16-	2.004	0	0,00	2.004-	0,00
		44220000 Verfügungsmittel (§13 Satz 1Nr. 1 GemHVO	0,00	1.000-	300,00-	700	0	0,00	700-	0,00
		44290000 Sonstige Aufwendungen Rechte und Dienste	0,00	55.300-	63.229,41-	7.929-	0	0,00	7.929	0,00
		44310000 Geschäftsaufwendungen	0,00	167.900-	129.249,85-	38.650	0	0,00	38.650-	0,00
		44317000 Dienstfahrten, Reisekosten	0,00	4.900-	8.192,10-	3.292-	0	0,00	3.292	0,00
		44410000 Steuern, Versicher., Schadensfälle, Sond	0,00	58.000-	48.356,06-	9.644	0	0,00	9.644-	0,00

Ifd. Nr.	Gesamtergebnisrechnung Ertrags- und Aufwandsarten	Ergebnis Vorjahr 2019	Fortgeschriebener Ansatz 2020	Ergebnis 2020	Vergleich Ergebnis-Ansatz	Ergänzende Festlegungen im HH-Vollzug	Ermächtigungs- übertragung aus 2019	Verfügbare Mittel abzgl. Ergebnis	Ermächtigungs- übertragung nach 2021
		EUR	EUR	EUR	EUR	EUR	EUR	EUR	EUR
		1	2	3	4	5	6	7	8
	44411000 Abwasserabgabe Kleineinleitungen	0,00	100-	111,37-	11-	0	0,00	11	0,00
	44500000 Erstattungen an den Bund	0,00	300-	140,40-	160	0	0,00	160-	0,00
	44520000 Erstattungen an Gemeinden (GV)	0,00	124.200-	130.551,60-	6.352-	0	0,00	6.352	0,00
	44580000 Erstattungen an übrige Bereiche	0,00	8.700-	7.694,93-	1.005	0	0,00	1.005-	0,00
	44820000 Säumniszuschläge uä.	0,00	400-	101,00-	299	0	0,00	299-	0,00
	44922000 Zuführung Rücklage Stiftung	0,00	0	0,18-	0	0	0,00	0	0,00
19	= Ordentliche Aufwendungen	0,00	3.541.000-	3.197.661,07-	343.339	0	0,00	343.339-	0,00
20	= Ordentliches Ergebnis	0,00	268.600-	382.419,05	651.019	0	0,00	651.019-	0,00
21	+ Außerordentliche Erträge	0,00	0	49.634,99	49.635	0	0,00	49.635-	0,00
	50310000 Außerordentliche Auflösung Sonderposten	0,00	0	5,00	5	0	0,00	5-	0,00
	53110000 Erträge aus Veräuß. Grundstücke, Gebäude	0,00	0	49.629,99	49.630	0	0,00	49.630-	0,00
22	- Außerordentliche Aufwendungen	0,00	0	2.854,53-	2.855-	0	0,00	2.855	0,00
	51310000 Außerplanmäßige Abschreibungen	0,00	0	323,20-	323-	0	0,00	323	0,00
	53210000 Aufw. Veräußerung Grundstücke, Gebäude	0,00	0	2.531,33-	2.531-	0	0,00	2.531	0,00
23	= Sonderergebnis	0,00	0	46.780,46	46.780	0	0,00	46.780-	0,00
24	= Gesamtergebnis	0,00	268.600-	429.199,51	697.800	0	0,00	697.800-	0,00
26	Zuführung zur Rücklage aus Überschüssen des ordentlichen Ergebnisses	0,00	0	382.419,05-	382.419-	0	0,00	382.419	0,00
	82011000 Einstellung in Rücklagen des ordentl. Er	0,00	0	382.419,05-	382.419-	0	0,00	382.419	0,00

Ifd. Nr.	Gesamtergebnisrechnung Ertrags- und Aufwandsarten	Ergebnis Vorjahr 2019	Fortgeschriebener Ansatz 2020	Ergebnis 2020	Vergleich Ergebnis-Ansatz	Ergänzende Festlegungen im HH-Vollzug	Ermächtigungs- übertragung aus 2019	Verfügbare Mittel abzgl. Ergebnis	Ermächtigungs- übertragung nach 2021
		EUR	EUR	EUR	EUR	EUR	EUR	EUR	EUR
		1	2	3	4	5	6	7	8
30	Zuführung zur Rücklage aus Überschüssen des Sonderergebnisses	0,00	0	46.780,46-	46.780-	0	0,00	46.780	0,00
	82012000 Einstellung in Rücklagen des Sonderergeb	0,00	0	46.780,46-	46.780-	0	0,00	46.780	0,00

Gesamtfinanzrechnung

lfd. Nr.		Gesamtfinanzrechnung Einzahlungs- und Auszahlungsarten	Ergebnis Vorjahr 2019 EUR	Fortgeschriebener Ansatz 2020 EUR	Ergebnis 2020 EUR	Vergleich Ergebnis-Ansatz EUR	Ergänzende Festlegungen im HH-Vollzug EUR	Ermächtigungs- übertragung aus 2019 EUR	Verfügbare Mittel abzgl. Ergebnis EUR	Ermächtigungs- übertragung nach 2021 EUR
			1	2	3	4	5	6	7	8
1	+	Steuern und ähnliche Abgaben	0,00	1.143.800	1.179.647,34	35.847	0	0,00	35.847-	0,00
		60110000 Grundsteuer A	0,00	38.900	38.801,73	98-	0	0,00	98	0,00
		60120000 Grundsteuer B	0,00	96.700	100.092,16	3.392	0	0,00	3.392-	0,00
		60130000 Gewerbesteuer	0,00	145.600	201.284,05	55.684	0	0,00	55.684-	0,00
		60210000 Gemeindeanteil Einkommensteuer	0,00	778.200	709.916,59	68.283-	0	0,00	68.283	0,00
		60220000 Gemeindeanteil Umsatzsteuer	0,00	16.500	19.960,15	3.460	0	0,00	3.460-	0,00
		60320000 Hundesteuer	0,00	4.100	5.740,00	1.640	0	0,00	1.640-	0,00
		60340000 Zweitwohnungssteuer	0,00	4.900	5.060,46	160	0	0,00	160-	0,00
		60510000 Leistungen nach dem Familienleist.ausgl.	0,00	58.900	51.391,00	7.509-	0	0,00	7.509	0,00
		60530000 Gewerbesteuer- Kompensationszahlung	0,00	0	47.401,20	47.401	0	0,00	47.401-	0,00
2	+	Zuweisungen und Zuwendungen und allgemeine Umlagen	0,00	855.200	1.026.580,01	171.380	0	0,00	171.380-	0,00
		61110000 Schlüsselzuweisungen vom Land	0,00	642.300	685.123,30	42.823	0	0,00	42.823-	0,00
		61310000 Sonstige allg. Zuweisungen Land	0,00	0	19.253,30	19.253	0	0,00	19.253-	0,00
		61400000 Zuweis. u. Zuschüsse lfd. Zwecke Bund	0,00	0	71.900,00	71.900	0	0,00	71.900-	0,00
		61410000 Zuweisungen und Zuschüsse für laufende Zwecke	0,00	212.900	250.303,41	37.403	0	0,00	37.403-	0,00
4	+	Entgelte für öffentliche Leistungen oder Einrichtungen	0,00	488.600	396.638,20	91.962-	0	0,00	91.962	0,00

lfd. Nr.	Gesamtfinanzrechnung Einzahlungs- und Auszahlungsarten	Ergebnis Vorjahr 2019 EUR	Fortgeschriebener Ansatz 2020 EUR	Ergebnis 2020 EUR	Vergleich Ergebnis-Ansatz EUR	Ergänzende Festlegungen im HH-Vollzug EUR	Ermächtigungsübertragung aus 2019 EUR	Verfügbare Mittel abzgl. Ergebnis EUR	Ermächtigungsübertragung nach 2021 EUR
		1	2	3	4	5	6	7	8
	63110000 Verwaltungsgebühren	0,00	8.400	11.251,31	2.851	0	0,00	2.851-	0,00
	63210000 Benutzungsgebühren und ähnliche Entgelte	0,00	477.100	378.967,27	98.133-	0	0,00	98.133	0,00
	63211000 Grabnutzungsgebühren	0,00	2.600	5.732,50	3.133	0	0,00	3.133-	0,00
	63212000 Entsorgungsgebühren KKA u. Gruben	0,00	500	687,12	187	0	0,00	187-	0,00
5	+ Sonstige privatrechliche Leistungsentgelte	0,00	468.600	522.236,32	53.636	0	0,00	53.636-	0,00
	64110000 Mieten und Pachten	0,00	93.300	133.370,44	40.070	0	0,00	40.070-	0,00
	64210000 Einzahlungen aus Verkauf	0,00	349.800	346.167,32	3.633-	0	0,00	3.633	0,00
	64610000 Sonstige privatrechtl. Leistungsentgelte	0,00	25.500	42.698,56	17.199	0	0,00	17.199-	0,00
6	+ Kostenerstattungen und Kostenumlagen	0,00	30.600	41.176,10	10.576	0	0,00	10.576-	0,00
	64810000 Erstattungen vom Land	0,00	1.000	535,86	464-	0	0,00	464	0,00
	64820000 Erstattungen von Gemeinden und GV	0,00	15.000	17.103,80	2.104	0	0,00	2.104-	0,00
	64880000 Erstattungen von übrigen Bereichen	0,00	14.600	23.536,44	8.936	0	0,00	8.936-	0,00
7	+ Zinsen und ähnliche Einzahlungen	0,00	0	110,91	111	0	0,00	111-	0,00
	66170000 Zinseinzahlungen von Kreditinstituten	0,00	0	100,72	101	0	0,00	101-	0,00
	66990010 Weiterbelastung Bankgebühren	0,00	0	10,19	10	0	0,00	10-	0,00
8	+ Sonstige haushaltswirksame Einzahlungen	0,00	29.700	31.613,00	1.913	0	0,00	1.913-	0,00
	65110000 Konzessionsabgaben	0,00	29.200	30.522,69	1.323	0	0,00	1.323-	0,00

lfd. Nr.	Gesamtfinanzrechnung Einzahlungs- und Auszahlungsarten	Ergebnis Vorjahr 2019 EUR	Fortgeschriebener Ansatz 2020 EUR	Ergebnis 2020 EUR	Vergleich Ergebnis-Ansatz EUR	Ergänzende Festlegungen im HH-Vollzug EUR	Ermächtigungsübertragung aus 2019 EUR	Verfügbare Mittel abzgl. Ergebnis EUR	Ermächtigungsübertragung nach 2021 EUR
		1	2	3	4	5	6	7	8
	65620000 Säumniszuschläge uä	0,00	400	635,01	235	0	0,00	235-	0,00
	65620200 Nachzahlungszinsen	0,00	100	455,00	355	0	0,00	355-	0,00
	65910500 Ertrag aus diversen Differenzen	0,00	0	0,30	0	0	0,00	0	0,00
9	= Summe der Einzahlungen aus laufender Verwaltungstätigkeit	0,00	3.016.500	3.198.001,88	181.502	0	0,00	181.502-	0,00
10	- Personalauszahlungen	0,00	709.300-	687.440,18-	21.860	0	0,00	21.860-	0,00
	70110000 Bezüge Beamte	0,00	154.300-	149.377,68-	4.922	0	0,00	4.922-	0,00
	70112800 Korrektur Personalauszahlungen HR	0,00	0	263,64-	264-	0	0,00	264	0,00
	70120000 Entgelte u. ähnl. Leist. für Beschäftigte	0,00	345.800-	333.061,48-	12.739	0	0,00	12.739-	0,00
	70210000 Beiträge Versorgungskasse Beamte	0,00	94.500-	99.441,42-	4.941-	0	0,00	4.941	0,00
	70220000 Beiträge zu Versorgungskasse Beschäftigt	0,00	33.300-	31.531,04-	1.769	0	0,00	1.769-	0,00
	70320000 Sozialversicherungsbeiträge Beschäftigte	0,00	75.100-	68.552,92-	6.547	0	0,00	6.547-	0,00
	70410000 Beihilfen, Unterstützungsl. Bedienstete	0,00	6.300-	5.212,00-	1.088	0	0,00	1.088-	0,00
12	- Auszahlungen für Sach- und Dienstleistungen	0,00	707.600-	477.303,90-	230.296	0	0,00	230.296-	0,00
	72110000 Unterh. der Grundst. und baul. Anlagen	0,00	52.000-	33.848,12-	18.152	0	0,00	18.152-	0,00
	72111000 Kulturkosten Wald	0,00	24.500-	9.264,64-	15.235	0	0,00	15.235-	0,00
	72120000 Unterh. des Infrastrukturvermögens	0,00	134.100-	70.046,31-	64.054	0	0,00	64.054-	0,00
	72121000 Kanalnetzunterhaltung	0,00	6.000-	1.858,38-	4.142	0	0,00	4.142-	0,00

lfd. Nr.	Gesamtfinanzrechnung Einzahlungs- und Auszahlungsarten	Ergebnis Vorjahr 2019	Fortgeschriebener Ansatz 2020	Ergebnis 2020	Vergleich Ergebnis-Ansatz	Ergänzende Festlegungen im HH-Vollzug EUR	Ermächtigungsübertragung aus 2019 EUR	Verfügbare Mittel abzgl. Ergebnis EUR	Ermächtigungsübertragung nach 2021 EUR
		EUR	EUR	EUR	EUR				
		1	2	3	4				
	72122000 Unterhaltung Sammler	0,00	2.000-	0,00	2.000	0	0,00	2.000-	0,00
	72210000 Unterh. des beweglichen Vermögens	0,00	27.700-	10.191,51-	17.508	0	0,00	17.508-	0,00
	72220000 Erwerb von geringwertigen Vermögensgegenständen	0,00	26.000-	18.359,77-	7.640	0	0,00	7.640-	0,00
	72310000 Mieten und Pachten	0,00	18.600-	18.009,51-	590	0	0,00	590-	0,00
	72320000 Leasing	0,00	2.500-	1.990,78-	509	0	0,00	509-	0,00
	72410000 Bew. d. Grundst. u. baul. Anlag. s, Infr	0,00	81.000-	68.573,89-	12.426	0	0,00	12.426-	0,00
	72510000 Haltung von Fahrzeugen	0,00	21.800-	15.509,24-	6.291	0	0,00	6.291-	0,00
	72610000 Besondere Aufwendungen für Beschäftigte	0,00	200-	200,00-	0	0	0,00	0	0,00
	72611000 Dienst- u. Schutzkleidung	0,00	14.700-	6.687,23-	8.013	0	0,00	8.013-	0,00
	72612000 Aus- u. Fortbildung, Umschulung	0,00	21.000-	11.398,72-	9.601	0	0,00	9.601-	0,00
	72710000 Besondere Verwaltungs- u. Betriebsausz.	0,00	215.400-	158.341,43-	57.059	0	0,00	57.059-	0,00
	72711000 Bes. Verw.- u. Betr. Aufw. RÜB	0,00	5.100-	3.615,19-	1.485	0	0,00	1.485-	0,00
	72712000 Bes. Verw.- u. Betr. Aufw. Kanal	0,00	4.600-	3.085,61-	1.514	0	0,00	1.514-	0,00
	72713000 Bes. Verw.- u. Betr. Aufw. Sammler	0,00	2.800-	2.562,95-	237	0	0,00	237-	0,00
	72714000 Bes. Verw.- u. Betr.aufw. KKA u. Gruben	0,00	500-	562,25-	62-	0	0,00	62	0,00
	72719000 Aufwendungen für EDV	0,00	38.500-	36.876,40-	1.624	0	0,00	1.624-	0,00
	72740000 Lehr- und Unterrichtsmaterial	0,00	2.700-	2.444,50-	256	0	0,00	256-	0,00

lfd. Nr.		Gesamtfinanzrechnung Einzahlungs- und Auszahlungsarten	Ergebnis Vorjahr 2019 EUR	Fortgeschriebener Ansatz 2020 EUR	Ergebnis 2020 EUR	Vergleich Ergebnis-Ansatz EUR	Ergänzende Festlegungen im HH-Vollzug EUR	Ermächtigungsübertragung aus 2019 EUR	Verfügbare Mittel abzgl. Ergebnis EUR	Ermächtigungsübertragung nach 2021 EUR
			1	2	3	4	5	6	7	8
		72750000 Lernmittel	0,00	3.000-	2.892,83-	107	0	0,00	107-	0,00
		72910000 Auszahlungen für sonst. Dienstleistungen	0,00	2.900-	984,64-	1.915	0	0,00	1.915-	0,00
13	-	Zinsen und ähnliche Auszahlungen	0,00	10.500-	6.215,84-	4.284	0	0,00	4.284-	0,00
		75170000 Zinsausz.Kred.f.Inv.Kreditinst.	0,00	10.500-	2.467,40-	8.033	0	0,00	8.033-	0,00
		75930010 Aufwand aus Bankgebühren	0,00	0	11,69-	12-	0	0,00	12	0,00
		75990000 Sonstige Finanzauszahlungen	0,00	0	3.736,75-	3.737-	0	0,00	3.737	0,00
14	-	Transferauszahlungen (ohne Investitionszuschüsse)	0,00	1.121.000-	1.152.186,71-	31.187-	0	0,00	31.187	0,00
		73180000 Zuschüsse an übrige Bereich	0,00	305.400-	328.163,14-	22.763-	0	0,00	22.763	0,00
		73410000 Gewerbesteuerumlage	0,00	15.000-	23.385,51-	8.386-	0	0,00	8.386	0,00
		73710000 Allgemeine Umlage an das Land	0,00	340.900-	340.894,20-	6	0	0,00	6-	0,00
		73720000 Allgemeine Umlage an Gemeinden u. Gemeindeverbände	0,00	459.700-	459.667,00-	33	0	0,00	33-	0,00
		73730000 Allgemeine Umlagen an Zweckverbände	0,00	0	76,86-	77-	0	0,00	77	0,00
15	-	Sonstige haushaltswirksame Auszahlungen	0,00	430.000-	376.052,90-	53.947	0	0,00	53.947-	0,00
		74210000 Ausz. für ehrenamtl. u. sonst. Tätigkeit	0,00	9.200-	6.579,50-	2.621	0	0,00	2.621-	0,00
		74220000 Verfügungsmittel (§13 Satz 1Nr. 1 GemHVO)	0,00	1.000-	300,00-	700	0	0,00	700-	0,00
		74290000 Sonstige Aufwendungen Rechte und Dienste	0,00	55.300-	62.795,86-	7.496-	0	0,00	7.496	0,00

lfd. Nr.		Gesamtfinanzrechnung Einzahlungs- und Auszahlungsarten	Ergebnis Vorjahr 2019 EUR	Fortgeschriebener Ansatz 2020 EUR	Ergebnis 2020 EUR	Vergleich Ergebnis-Ansatz EUR	Ergänzende Festlegungen im HH-Vollzug EUR	Ermächtigungsübertragung aus 2019 EUR	Verfügbare Mittel abzgl. Ergebnis EUR	Ermächtigungsübertragung nach 2021 EUR
			1	2	3	4	5	6	7	8
		74310000 Geschäftsauszahlungen	0,00	167.900-	126.518,28-	41.382	0	0,00	41.382-	0,00
		74317000 Dienstfahrten, Reisekosten	0,00	4.900-	7.318,85-	2.419-	0	0,00	2.419	0,00
		74410000 Steuern, Versicher., Schadensfälle, Sonderabgaben	0,00	58.000-	48.356,06-	9.644	0	0,00	9.644-	0,00
		74411000 Abwasserabgabe Kleineinleitungen	0,00	100-	71,58-	28	0	0,00	28-	0,00
		74500000 Erstattungen an den Bund	0,00	300-	140,40-	160	0	0,00	160-	0,00
		74520000 Erstattungen an Gemeinden (GV)	0,00	124.200-	116.757,23-	7.443	0	0,00	7.443-	0,00
		74580000 Erstattungen an übrige Bereiche	0,00	8.700-	7.114,14-	1.586	0	0,00	1.586-	0,00
		74820000 Säumniszuschläge uä.	0,00	400-	101,00-	299	0	0,00	299-	0,00
16	=	Summe der Auszahlungen aus laufender Verwaltungstätigkeit	0,00	2.978.400-	2.699.199,53-	279.200	0	0,00	279.200-	0,00
17	=	Zahlungsmittelüberschuss/-bedarf der Ergebnisrechnung	0,00	38.100	498.802,35	460.702	0	0,00	460.702-	0,00
18	+	Einzahlungen aus Investitionszuwendungen	0,00	1.454.900	413.285,18	1.041.615-	0	0,00	1.041.615	0,00
		68100000 Investitionszu. vom Bund	0,00	30.000	19.050,00	10.950-	0	0,00	10.950	0,00
		68110000 Investitionszu. vom Land	0,00	1.395.200	394.235,18	1.000.965-	0	0,00	1.000.965	0,00
		68180000 Investitionszu. von übrigen Bereichen	0,00	29.700	0,00	29.700-	0	0,00	29.700	0,00
19	+	Einzahlungen aus Investitionsbeiträgen und ähnlichen Entgelten für Investitionstätigkeit	0,00	239.600	199.696,90	39.903-	0	0,00	39.903	0,00

lfd. Nr.		Gesamtfinanzrechnung Einzahlungs- und Auszahlungsarten	Ergebnis Vorjahr 2019 EUR	Fortgeschriebener Ansatz 2020 EUR	Ergebnis 2020 EUR	Vergleich Ergebnis-Ansatz EUR	Ergänzende Festlegungen im HH-Vollzug EUR	Ermächtigungsübertragung aus 2019 EUR	Verfügbare Mittel abzgl. Ergebnis EUR	Ermächtigungsübertragung nach 2021 EUR
			1	2	3	4	5	6	7	8
		68910000 Beiträge und ähnliche Entgelte	0,00	239.600	199.696,90	39.903-	0	0,00	39.903	0,00
20	+	Einzahlungen aus der Veräußerung von Sachvermögen	0,00	100.000	94.577,40	5.423-	0	0,00	5.423	0,00
		68210000 Veräußerung von Grundst. und Gebäuden	0,00	100.000	94.577,40	5.423-	0	0,00	5.423	0,00
23	=	Summe der Einzahlungen aus Investitionstätigkeit	0,00	1.794.500	707.559,48	1.086.941-	0	0,00	1.086.941	0,00
24	-	Auszahlungen für den Erwerb von Grundstücken und Gebäuden	0,00	228.000-	17.065,25-	210.935	0	0,00	210.935-	0,00
		78210000 Erwerb von Grundstücken u. Gebäuden	0,00	228.000-	17.065,25-	210.935	0	0,00	210.935-	0,00
25	-	Auszahlungen für Baumaßnahmen	0,00	3.186.600-	1.265.755,90-	1.920.844	0	0,00	1.920.844-	0,00
		78710000 Auszahlung für Hochbaumaßnahmen	0,00	1.291.000-	424.143,48-	866.857	0	0,00	866.857-	0,00
		78720000 Auszahlung für Tiefbaumaßnahmen	0,00	1.895.600-	830.576,72-	1.065.023	0	0,00	1.065.023-	0,00
		78730000 Auszahlung für sonst. Baumaßnahmen	0,00	0	11.035,70-	11.036-	0	0,00	11.036	0,00
26	-	Auszahlungen für den Erwerb von beweglichem Sachvermögen	0,00	415.000-	10.306,30-	404.694	0	0,00	404.694-	0,00
		78312000 Erw. bewegl. Verm.g. oberhalb der Wertgrenze	0,00	415.000-	10.306,30-	404.694	0	0,00	404.694-	0,00
30	=	Summe der Auszahlungen aus Investitionstätigkeit	0,00	3.829.600-	1.293.127,45-	2.536.473	0	0,00	2.536.473-	0,00
31	=	Finanzierungsmittelüberschuss/-bedarf aus Investitionstätigkeit	0,00	2.035.100-	585.567,97-	1.449.532	0	0,00	1.449.532-	0,00
32	=	Finanzierungsmittelüberschuss/-bedarf	0,00	1.997.000-	86.765,62-	1.910.234	0	0,00	1.910.234-	0,00

lfd. Nr.		Gesamtfinanzrechnung Einzahlungs- und Auszahlungsarten	Ergebnis Vorjahr 2019 EUR	Fortgeschriebener Ansatz 2020 EUR	Ergebnis 2020 EUR	Vergleich Ergebnis-Ansatz EUR	Ergänzende Festlegungen im HH-Vollzug EUR	Ermächtigungsübertragung aus 2019 EUR	Verfügbare Mittel abzgl. Ergebnis EUR	Ermächtigungsübertragung nach 2021 EUR
			1	2	3	4	5	6	7	8
33	+	Einzahlungen aus der Aufnahme von Krediten und wirtschaftlich vergleichbare Vorgängen für Investitionen	0,00	1.569.000	0,00	1.569.000-	0	0,00	1.569.000	0,00
		69200000 Planung Kreditaufnahme für Investitionen	0,00	1.569.000	0,00	1.569.000-	0	0,00	1.569.000	0,00
34	-	Auszahlungen für die Tilgung von Krediten und wirtschaftlich vergleichbaren Vorgängen für Investitionen	0,00	72.000-	51.704,00-	20.296	0	0,00	20.296-	0,00
		79200000 Planung Tilgung Kreditaufnahme für Investitionen	0,00	72.000-	0,00	72.000	0	0,00	72.000-	0,00
		79272050 Tilg.v.Kred.b.Kredit.LZ ü. 1J bis einschl. 5 J. EW	0,00	0	28.125,00-	28.125-	0	0,00	28.125	0,00
		79273050 Tilg.v.Kred.bei Kredit.LZ über 5 Jahr EW	0,00	0	23.579,00-	23.579-	0	0,00	23.579	0,00
35	=	Finanzierungsmittelüberschuss/-bedarf aus Finanzierungstätigkeit	0,00	1.497.000	51.704,00-	1.548.704-	0	0,00	1.548.704	0,00
36	=	Änderung des Finanzierungsmittelbestands zum Ende des Haushaltsjahres	0,00	500.000-	138.469,62-	361.530	0	0,00	361.530-	0,00
37	+	Haushaltsunwirksame Einzahlungen (u.a. durchlaufende Finanzmittel, Rückzahlung von angelegten Kassenmitteln, Aufnahme von Kassenk	0,00		389.688,52					
		67910000 Durchlaufende Gelder	0,00		124.275,36					
		67910001 Klärungsbestand	0,00		7.017,27-					
		67910200 Durchlaufende Gelder Akonto	0,00		614,78-					

Ifd. Nr.	Gesamtfinanzrechnung Einzahlungs- und Auszahlungsarten	Ergebnis Vorjahr 2019	Fortgeschriebener Ansatz 2020	Ergebnis 2020	Vergleich Ergebnis-Ansatz	Ergänzende Festlegungen im HH-Vollzug	Ermächtigungsübertragung aus 2019	Verfügbare Mittel abzgl. Ergebnis	Ermächtigungsübertragung nach 2021
		EUR	EUR	EUR	EUR	EUR	EUR	EUR	EUR
		1	2	3	4	5	6	7	8
	67912840 HR Verrechnungskonto Sozialversicherung	0,00		462,52					
	67914011 Durchlaufende Gelder	0,00		4.767,50					
	67940000 Geldanlagen	0,00		200.000,54					
	67970000 Einzahlungen aus Umsatzsteuer	0,00		67.814,65					
38	- Haushaltsunwirksame Auszahlungen (u.a. durchlaufende Finanzmittel, Anlegung von Kassenmitteln, Rückzahlung von Kassenkrediten)	0,00		177.920,62-					
	77910000 Durchlaufende Gelder	0,00		8.502,35-					
	77912830 HR Lohnsteuer Verrechnung	0,00		2.718,18					
	77912840 HR Sozialversicherung Verrechnung	0,00		462,52-					
	77914011 Durchlaufende Gelder	0,00		4.767,50-					
	77930000 Sondervermögen, Liquiditätsverbund	0,00		0,72-					
	77970000 Auszahlungen aus Vorsteuer	0,00		166.905,71-					
39	= Überschuss/Bedarf aus haushaltsunwirksamen Einzahlungen und Auszahlungen	0,00		211.767,90					
40	Anfangsbestand an Zahlungsmitteln	0,00		1.241.694,76					
	82996000 Positiver Anfangsbestand an liquiden Mitteln	0,00		1.241.694,76					

Ifd. Nr.		Gesamtfinanzrechnung Einzahlungs- und Auszahlungsarten	Ergebnis Vorjahr 2019	Fortgeschriebener Ansatz 2020	Ergebnis 2020	Vergleich Ergebnis-Ansatz	Ergänzende Festlegungen im HH-Vollzug	Ermächtigungs- übertragung aus 2019	Verfügbare Mittel abzgl. Ergebnis	Ermächtigungs- übertragung nach 2021	
			EUR	EUR	EUR	EUR	EUR	EUR	EUR	EUR	EUR
			1	2	3	4	5	6	7	8	
41	=	Veränderung des Bestands an Zahlungsmitteln	0,00		73.298,28						
42	=	Endbestand an Zahlungsmitteln am Ende des Haushaltsjahres	0,00		1.314.993,04						

THH1

Innere Verwaltung

Ifd. Nr.		Teilergebnisrechnung Ertrags- und Aufwandsarten	Ergebnis Vorjahr 2019	Fortgeschriebener Ansatz 2020	Ergebnis 2020	Vergleich Ergebnis-Ansatz	Ergänzende Festlegungen im HH-Vollzug EUR	Ermächtigungs- übertragung aus 2019 EUR	Verfügbare Mittel abzgl. Ergebnis EUR	Ermächtigungs- übertragung nach 2021 EUR
			EUR	EUR	EUR	EUR				
			1	2	3	4				
3	+	Aufgelöste Investitionszuwendungen und -beiträge	0,00	15.400	15.359,16	41-	0	0,00	41	0,00
		31600000 Planung bilanzielle Auflösung	0,00	15.400	0,00	15.400-	0	0,00	15.400	0,00
		31611000 Aufl. SoPo aus Zuweisungen Land	0,00	0	15.359,16	15.359	0	0,00	15.359-	0,00
6	+	Sonstige privatrechtliche Leistungsentgelte	0,00	3.500	6.186,33	2.686	0	0,00	2.686-	0,00
		34110000 Mieten und Pachten	0,00	3.000	3.771,55	772	0	0,00	772-	0,00
		34210000 Erträge aus Verkauf	0,00	0	56,00	56	0	0,00	56-	0,00
		34610000 Sonstige privatrechl. Leistungsentgelte	0,00	500	2.358,78	1.859	0	0,00	1.859-	0,00
7	+	Kostenerstattungen und Kostenumlagen	0,00	3.900	2.563,04	1.337-	0	0,00	1.337	0,00
		34810000 Erstattungen vom Land	0,00	0	435,16	435	0	0,00	435-	0,00
		34880000 Erstattungen von übrigen Bereichen	0,00	3.900	2.127,88	1.772-	0	0,00	1.772	0,00
8	+	Zinsen und ähnliche Erträge	0,00	0	10,19	10	0	0,00	10-	0,00
		36990010 Weiterbelastung Bankgebühren	0,00	0	10,19	10	0	0,00	10-	0,00
9	+	Aktivierete Eigenleistungen und Bestandsveränderungen	0,00	1.800	0,00	1.800-	0	0,00	1.800	0,00
		37110000 Aktivierete Eigenleistungen	0,00	1.800	0,00	1.800-	0	0,00	1.800	0,00
10	+	Sonstige ordentliche Erträge	0,00	500	1.920,93	1.421	0	0,00	1.421-	0,00

Ifd. Nr.	Teilergebnisrechnung Ertrags- und Aufwandsarten	Ergebnis Vorjahr 2019	Fortgeschriebener Ansatz 2020	Ergebnis 2020	Vergleich Ergebnis-Ansatz	Ergänzende Festlegungen im HH-Vollzug EUR	Ermächtigungsübertragung aus 2019 EUR	Verfügbare Mittel abzgl. Ergebnis EUR	Ermächtigungsübertragung nach 2021 EUR
		EUR	EUR	EUR	EUR				
		1	2	3	4				
	35620000 Säumniszuschläge, Mahngebühren und ähnl	0,00	400	1.465,46	1.065	0	0,00	1.065-	0,00
	35620200 Nachzahlungszinsen	0,00	100	455,00	355	0	0,00	355-	0,00
	35910100 Ausb. Kleinbetrag	0,00	0	0,17	0	0	0,00	0	0,00
	35910500 Ertrag aus diversen Differenzen	0,00	0	0,30	0	0	0,00	0	0,00
11	= Anteilige ordentliche Erträge	0,00	25.100	26.039,65	940	0	0,00	940-	0,00
12	- Personalaufwendungen	0,00	396.900-	378.393,35-	18.507	0	0,00	18.507-	0,00
	40110000 Bezüge Beamte	0,00	154.300-	149.377,68-	4.922	0	0,00	4.922-	0,00
	40120000 Entgelte u. ähnl. Leist. für Beschäftigte	0,00	115.300-	105.756,09-	9.544	0	0,00	9.544-	0,00
	40210000 Beiträge Versorgungskasse Beamte	0,00	86.800-	87.168,54-	369-	0	0,00	369	0,00
	40220000 Beiträge zu Versorgungskasse Beschäftigt	0,00	10.200-	9.461,66-	738	0	0,00	738-	0,00
	40320000 Sozialversicherungsbeiträge Beschäftigte	0,00	24.400-	21.421,38-	2.979	0	0,00	2.979-	0,00
	40410000 Beihilfen, Unterstützungsl. Bedienstete	0,00	5.900-	5.208,00-	692	0	0,00	692-	0,00
14	- Aufwendungen für Sach- und Dienstleistungen	0,00	109.300-	90.450,50-	18.850	0	0,00	18.850-	0,00
	42110000 Unterh. Grundst. und bauli. Anlagen	0,00	8.500-	5.888,32-	2.612	0	0,00	2.612-	0,00
	42210000 Unterhaltung des beweglichen Vermögens	0,00	5.700-	2.036,33-	3.664	0	0,00	3.664-	0,00
	42220000 Erwerb von geringwertigen Vermögensgegen	0,00	5.500-	2.397,15-	3.103	0	0,00	3.103-	0,00
	42310000 Mieten und Pachten	0,00	5.500-	5.805,33-	305-	0	0,00	305	0,00

Ifd. Nr.	Teilergebnisrechnung Ertrags- und Aufwandsarten	Ergebnis Vorjahr 2019	Fortgeschriebener Ansatz 2020	Ergebnis 2020	Vergleich Ergebnis-Ansatz	Ergänzende Festlegungen im HH-Vollzug EUR	Ermächtigungs- übertragung aus 2019 EUR	Verfügbare Mittel abzgl. Ergebnis EUR	Ermächtigungs- übertragung nach 2021 EUR
		EUR	EUR	EUR	EUR				
		1	2	3	4				
	42320000 Leasing	0,00	2.500-	1.990,78-	509	0	0,00	509-	0,00
	42410000 Bew. d. Grundst. u. baul. Anlag. s, Infr	0,00	21.800-	16.510,61-	5.289	0	0,00	5.289-	0,00
	42510000 Haltung von Fahrzeugen	0,00	13.300-	12.562,97-	737	0	0,00	737-	0,00
	42611000 Dienst- u. Schutzkleidung	0,00	600-	257,54-	342	0	0,00	342-	0,00
	42612000 Aus- u. Fortbildung, Umschulung	0,00	6.100-	1.971,30-	4.129	0	0,00	4.129-	0,00
	42710000 Besondere Verwaltungs- und Betriebsaufwe	0,00	12.400-	10.326,32-	2.074	0	0,00	2.074-	0,00
	42719000 Aufwendungen für EDV	0,00	27.100-	29.987,10-	2.887-	0	0,00	2.887	0,00
	42910000 Aufwendungen f.so. Sach-u. Dienstlstg.	0,00	300-	716,75-	417-	0	0,00	417	0,00
15	- Abschreibungen	0,00	33.100-	30.467,22-	2.633	0	0,00	2.633-	0,00
	47000000 Planung bilanzielle Abschreibung	0,00	33.100-	0,00	33.100	0	0,00	33.100-	0,00
	47110000 Abschreibung immat. VermG u. Sachverm.	0,00	0	30.005,42-	30.005-	0	0,00	30.005	0,00
	47220500 Aufwand für diverse Differenzen	0,00	0	0,24-	0	0	0,00	0	0,00
	47221000 AfA a. FO wg. Uneinbringlichkeit	0,00	0	230,76-	231-	0	0,00	231	0,00
	47223000 AfA a. FO wg. unbefr. Niederschlagung +	0,00	0	230,80-	231-	0	0,00	231	0,00
16	- Zinsen und ähnliche Aufwendungen	0,00	0	11,69-	12-	0	0,00	12	0,00
	45930010 Aufwand aus Bankgebühren	0,00	0	11,69-	12-	0	0,00	12	0,00
17	- Transferaufwendungen	0,00	3.600-	7.087,90-	3.488-	0	0,00	3.488	0,00
	43180000 Zuschüsse an übrige Bereiche	0,00	3.600-	7.011,04-	3.411-	0	0,00	3.411	0,00

Ifd. Nr.	Teilergebnisrechnung Ertrags- und Aufwandsarten	Ergebnis Vorjahr 2019	Fortgeschriebener Ansatz 2020	Ergebnis 2020	Vergleich Ergebnis-Ansatz	Ergänzende Festlegungen im HH-Vollzug EUR	Ermächtigungs- übertragung aus 2019 EUR	Verfügbare Mittel abzgl. Ergebnis EUR	Ermächtigungs- übertragung nach 2021 EUR
		EUR	EUR	EUR	EUR				
		1	2	3	4				
	43730000 Allgemeine Umlagen an Zweckverbände	0,00	0	76,86-	77-	0	0,00	77	0,00
18	- Sonstige ordentliche Aufwendungen	0,00	47.900-	35.640,11-	12.260	0	0,00	12.260-	0,00
	44210000 Aufw. f. ehrenamtl.u. sonst.Tätigkeit	0,00	1.800-	1.007,50-	793	0	0,00	793-	0,00
	44220000 Verfügungsmittel (§13 Satz 1Nr. 1 GemHVO	0,00	1.000-	300,00-	700	0	0,00	700-	0,00
	44290000 Sonstige Aufwendungen Rechte und Dienste	0,00	1.400-	1.056,32-	344	0	0,00	344-	0,00
	44310000 Geschäftsaufwendungen	0,00	23.500-	15.439,79-	8.060	0	0,00	8.060-	0,00
	44317000 Dienstfahrten, Reisekosten	0,00	1.900-	1.942,22-	42-	0	0,00	42	0,00
	44410000 Steuern, Versicher., Schadensfälle, Sond	0,00	17.900-	15.793,28-	2.107	0	0,00	2.107-	0,00
	44820000 Säumniszuschläge uä.	0,00	400-	101,00-	299	0	0,00	299-	0,00
19	= Anteilige ordentliche Aufwendungen	0,00	590.800-	542.050,77-	48.749	0	0,00	48.749-	0,00
20	= Anteiliges ordentliches Ergebnis	0,00	565.700-	516.011,12-	49.689	0	0,00	49.689-	0,00
21	+ Erträge aus internen Leistungen	0,00	213.700	229.909,56	16.210	0	0,00	16.210-	0,00
	38110000 Erträge aus int. Leistungsbeziehungen	0,00	213.700	229.909,56	16.210	0	0,00	16.210-	0,00
24	- Aufwendungen für interne Leistungen	0,00	6.900-	7.911,18-	1.011-	0	0,00	1.011	0,00
	48110000 Aufw. a. int. Leistungsbeziehungen	0,00	6.900-	7.911,18-	1.011-	0	0,00	1.011	0,00
27	- kalkulatorische Kosten	0,00	1.700-	1.705,95-	6-	0	0,00	6	0,00
	97100000 Planung kalk. Zinsen SoPo	0,00	400	0,00	400-	0	0,00	400	0,00

Ifd. Nr.	Teilergebnisrechnung Ertrags- und Aufwandsarten	Ergebnis Vorjahr 2019	Fortgeschriebener Ansatz 2020	Ergebnis 2020	Vergleich Ergebnis-Ansatz	Ergänzende Festlegungen im HH-Vollzug	Ermächtigungsübertragung aus 2019	Verfügbare Mittel abzgl. Ergebnis	Ermächtigungsübertragung nach 2021
		EUR	EUR	EUR	EUR	EUR	EUR	EUR	EUR
		1	2	3	4	5	6	7	8
	97110000 Kalk. Zinsen SoPo	0,00	0	399,60	400	0	0,00	400-	0,00
	98100000 Planung kalk. Zinsen	0,00	2.100-	0,00	2.100	0	0,00	2.100-	0,00
	98110000 Kalk. Zinsen	0,00	0	2.105,55-	2.106-	0	0,00	2.106	0,00
28	= Kalkulatorisches Ergebnis	0,00	205.100	220.292,43	15.192	0	0,00	15.192-	0,00
29	= Nettoressourcenbedarf/-überschuss	0,00	360.600-	295.718,69-	64.881	0	0,00	64.881-	0,00

THH1

Innere Verwaltung

lfd. Nr.	Teilfinanzrechnung Einzahlungs- und Auszahlungsarten	Ergebnis Vorjahr 2019 EUR	Fortgeschriebener Ansatz 2020 EUR	Ergebnis 2020 EUR	Vergleich Ergebnis-Ansatz EUR	Ergänzende Festlegungen im HH-Vollzug EUR	Ermächtigungs- übertragung aus 2019 EUR	Verfügbare Mittel abzgl. Ergebnis EUR	Ermächtigungs- übertragung nach 2021 EUR	
		1	2	3	4	5	6	7	8	
1	+	Summe der Einzahlungen aus laufender Verwaltungstätigkeit	0,00	7.900	9.627,27	1.727	0	0,00	1.727-	0,00
		64110000 Mieten und Pachten	0,00	3.000	3.488,80	489	0	0,00	489-	0,00
		64210000 Einzahlungen aus Verkauf	0,00	0	56,00	56	0	0,00	56-	0,00
		64610000 Sonstige privatrechtl. Leistungsentgelte	0,00	500	2.418,93	1.919	0	0,00	1.919-	0,00
		64810000 Erstattungen vom Land	0,00	0	435,16	435	0	0,00	435-	0,00
		64880000 Erstattungen von übrigen Bereichen	0,00	3.900	2.127,88	1.772-	0	0,00	1.772	0,00
		65620000 Säumniszuschläge uä	0,00	400	635,01	235	0	0,00	235-	0,00
		65620200 Nachzahlungszinsen	0,00	100	455,00	355	0	0,00	355-	0,00
		65910500 Ertrag aus diversen Differenzen	0,00	0	0,30	0	0	0,00	0	0,00
		66990010 Weiterbelastung Bankgebühren	0,00	0	10,19	10	0	0,00	10-	0,00
2	-	Summe der Auszahlungen aus laufender Verwaltungstätigkeit	0,00	557.700-	506.731,83-	50.968	0	0,00	50.968-	0,00
		70110000 Bezüge Beamte	0,00	154.300-	149.377,68-	4.922	0	0,00	4.922-	0,00
		70112800 Korrektur Personalauszahlungen HR	0,00	0	263,64-	264-	0	0,00	264	0,00
		70120000 Entgelte u. ähnl. Leist. für Beschäftigte	0,00	115.300-	105.756,09-	9.544	0	0,00	9.544-	0,00
		70210000 Beiträge Versorgungskasse Beamte	0,00	86.800-	87.168,54-	369-	0	0,00	369	0,00
		70220000 Beiträge zu Versorgungskasse Beschäftigt	0,00	10.200-	9.461,66-	738	0	0,00	738-	0,00

lfd. Nr.	Teilfinanzrechnung Einzahlungs- und Auszahlungsarten	Ergebnis Vorjahr 2019 EUR	Fortgeschriebener Ansatz 2020 EUR	Ergebnis 2020 EUR	Vergleich Ergebnis-Ansatz EUR	Ergänzende Festlegungen im HH-Vollzug EUR	Ermächtigungs- übertragung aus 2019 EUR	Verfügbare Mittel abzgl. Ergebnis EUR	Ermächtigungs- übertragung nach 2021 EUR
		1	2	3	4	5	6	7	8
	70320000 Sozialversicherungsbeiträge Beschäftigte	0,00	24.400-	21.421,38-	2.979	0	0,00	2.979-	0,00
	70410000 Beihilfen, Unterstützungsl. Bedienstete	0,00	5.900-	5.208,00-	692	0	0,00	692-	0,00
	72110000 Unterh. der Grundst. und baul. Anlagen	0,00	8.500-	5.406,34-	3.094	0	0,00	3.094-	0,00
	72210000 Unterh. des beweglichen Vermögens	0,00	5.700-	2.036,33-	3.664	0	0,00	3.664-	0,00
	72220000 Erwerb von geringwertigen Vermögensgegenständen	0,00	5.500-	2.397,15-	3.103	0	0,00	3.103-	0,00
	72310000 Mieten und Pachten	0,00	5.500-	5.805,33-	305-	0	0,00	305	0,00
	72320000 Leasing	0,00	2.500-	1.990,78-	509	0	0,00	509-	0,00
	72410000 Bew. d. Grundst. u. baul. Anlag. s, Infr	0,00	21.800-	15.851,12-	5.949	0	0,00	5.949-	0,00
	72510000 Haltung von Fahrzeugen	0,00	13.300-	12.562,97-	737	0	0,00	737-	0,00
	72611000 Dienst- u. Schutzkleidung	0,00	600-	257,54-	342	0	0,00	342-	0,00
	72612000 Aus- u. Fortbildung, Umschulung	0,00	6.100-	4.231,30-	1.869	0	0,00	1.869-	0,00
	72710000 Besondere Verwaltungs- u. Betriebsausz.	0,00	12.400-	9.962,31-	2.438	0	0,00	2.438-	0,00
	72719000 Aufwendungen für EDV	0,00	27.100-	25.070,86-	2.029	0	0,00	2.029-	0,00
	72910000 Auszahlungen für sonst. Dienstleistungen	0,00	300-	716,75-	417-	0	0,00	417	0,00
	73180000 Zuschüsse an übrige Bereich	0,00	3.600-	7.011,04-	3.411-	0	0,00	3.411	0,00
	73730000 Allgemeine Umlagen an Zweckverbände	0,00	0	76,86-	77-	0	0,00	77	0,00
	74210000 Ausz. für ehrenamtl. u. sonst. Tätigkeit	0,00	1.800-	1.007,50-	793	0	0,00	793-	0,00

Ifd. Nr.	Teilfinanzrechnung Einzahlungs- und Auszahlungsarten	Ergebnis Vorjahr 2019	Fortgeschriebener Ansatz 2020	Ergebnis 2020	Vergleich Ergebnis-Ansatz	Ergänzende Festlegungen im HH-Vollzug	Ermächtigungs- übertragung aus 2019	Verfügbare Mittel abzgl. Ergebnis	Ermächtigungs- übertragung nach 2021
		EUR	EUR	EUR	EUR	EUR	EUR	EUR	EUR
		1	2	3	4	5	6	7	8
	74220000 Verfügungsmittel (§13 Satz 1Nr. 1 GemHVO)	0,00	1.000-	300,00-	700	0	0,00	700-	0,00
	74290000 Sonstige Aufwendungen Rechte und Dienste	0,00	1.400-	1.056,32-	344	0	0,00	344-	0,00
	74310000 Geschäftsauszahlungen	0,00	23.500-	14.486,15-	9.014	0	0,00	9.014-	0,00
	74317000 Dienstreisen, Reisekosten	0,00	1.900-	1.942,22-	42-	0	0,00	42	0,00
	74410000 Steuern, Versicher., Schadensfälle, Sonderabgaben	0,00	17.900-	15.793,28-	2.107	0	0,00	2.107-	0,00
	74820000 Säumniszuschläge uä.	0,00	400-	101,00-	299	0	0,00	299-	0,00
	75930010 Aufwand aus Bankgebühren	0,00	0	11,69-	12-	0	0,00	12	0,00
3	= Anteiliger Zahlungsmittelüberschuss/-bedarf aus laufender Verwaltungstätigkeit	0,00	549.800-	497.104,56-	52.695	0	0,00	52.695-	0,00
4	+ Einzahlungen aus Investitionszuwendungen	0,00	15.000	0,00	15.000-	0	0,00	15.000	0,00
	68180000 Investitionszu. von übrigen Bereichen	0,00	15.000	0,00	15.000-	0	0,00	15.000	0,00
6	+ Einzahlungen aus der Veräußerung von Sachvermögen	0,00	100.000	92.977,40	7.023-	0	0,00	7.023	0,00
	68210000 Veräußerung von Grundst. und Gebäuden	0,00	100.000	92.977,40	7.023-	0	0,00	7.023	0,00
9	= Summe der Einzahlungen aus Investitionstätigkeit	0,00	115.000	92.977,40	22.023-	0	0,00	22.023	0,00
10	- Auszahlungen für den Erwerb von Grundstücken und Gebäuden	0,00	228.000-	15.306,54-	212.693	0	0,00	212.693-	0,00
	78210000 Erwerb von Grundstücken u. Gebäuden	0,00	228.000-	15.306,54-	212.693	0	0,00	212.693-	0,00

lfd. Nr.		Teilfinanzrechnung Einzahlungs- und Auszahlungsarten	Ergebnis Vorjahr 2019 EUR	Fortgeschriebener Ansatz 2020 EUR	Ergebnis 2020 EUR	Vergleich Ergebnis-Ansatz EUR	Ergänzende Festlegungen im HH-Vollzug EUR	Ermächtigungs- übertragung aus 2019 EUR	Verfügbare Mittel abzgl. Ergebnis EUR	Ermächtigungs- übertragung nach 2021 EUR
			1	2	3	4	5	6	7	8
11	-	Auszahlungen für Baumaßnahmen	0,00	21.000-	0,00	21.000	0	0,00	21.000-	0,00
		78710000 Auszahlung für Hochbaumaßnahmen	0,00	21.000-	0,00	21.000	0	0,00	21.000-	0,00
12	-	Auszahlungen für den Erwerb von beweglichem Sachvermögen	0,00	36.000-	1.494,89-	34.505	0	0,00	34.505-	0,00
		78312000 Erw. bewegl. Verm.g. oberhalb der Wertgrenze	0,00	36.000-	1.494,89-	34.505	0	0,00	34.505-	0,00
16	=	Summe der Auszahlungen aus Investitionstätigkeit	0,00	285.000-	16.801,43-	268.199	0	0,00	268.199-	0,00
17	=	Anteiliger Finanzierungsmittelüberschu ss/-bedarf aus Investitionstätigkeit	0,00	170.000-	76.175,97	246.176	0	0,00	246.176-	0,00
18	=	Anteiliger veranschlagter Finanzierungsmittelüberschu ss/-bedarf	0,00	719.800-	420.928,59-	298.871	0	0,00	298.871-	0,00

THH1
11Innere Verwaltung
Innere Verwaltung

Ifd. Nr.		Teilergebnisrechnung Ertrags- und Aufwandsarten	Ergebnis Vorjahr 2019	Fortgeschriebener Ansatz 2020	Ergebnis 2020	Vergleich Ergebnis-Ansatz	Ergänzende Festlegungen im HH-Vollzug EUR	Ermächtigungs- übertragung aus 2019 EUR	Verfügbare Mittel abzgl. Ergebnis EUR	Ermächtigungs- übertragung nach 2021 EUR
			EUR 1	EUR 2	EUR 3	EUR 4				
3	+	Aufgelöste Investitionszuwendungen und -beiträge	0,00	15.400	15.359,16	41-	0	0,00	41	0,00
		31600000 Planung bilanzielle Auflösung	0,00	15.400	0,00	15.400-	0	0,00	15.400	0,00
		31611000 Aufl. SoPo aus Zuweisungen Land	0,00	0	15.359,16	15.359	0	0,00	15.359-	0,00
6	+	Sonstige privatrechtliche Leistungsentgelte	0,00	3.500	6.186,33	2.686	0	0,00	2.686-	0,00
		34110000 Mieten und Pachten	0,00	3.000	3.771,55	772	0	0,00	772-	0,00
		34210000 Erträge aus Verkauf	0,00	0	56,00	56	0	0,00	56-	0,00
		34610000 Sonstige privatrechl. Leistungsentgelte	0,00	500	2.358,78	1.859	0	0,00	1.859-	0,00
7	+	Kostenerstattungen und Kostenumlagen	0,00	3.900	2.563,04	1.337-	0	0,00	1.337	0,00
		34810000 Erstattungen vom Land	0,00	0	435,16	435	0	0,00	435-	0,00
		34880000 Erstattungen von übrigen Bereichen	0,00	3.900	2.127,88	1.772-	0	0,00	1.772	0,00
8	+	Zinsen und ähnliche Erträge	0,00	0	10,19	10	0	0,00	10-	0,00
		36990010 Weiterbelastung Bankgebühren	0,00	0	10,19	10	0	0,00	10-	0,00
9	+	Aktivierete Eigenleistungen und Bestandsveränderungen	0,00	1.800	0,00	1.800-	0	0,00	1.800	0,00
		37110000 Aktivierete Eigenleistungen	0,00	1.800	0,00	1.800-	0	0,00	1.800	0,00

Ifd. Nr.		Teilergebnisrechnung Ertrags- und Aufwandsarten	Ergebnis Vorjahr 2019	Fortgeschriebener Ansatz 2020	Ergebnis 2020	Vergleich Ergebnis-Ansatz	Ergänzende Festlegungen im HH-Vollzug EUR	Ermächtigungs- übertragung aus 2019 EUR	Verfügbare Mittel abzgl. Ergebnis EUR	Ermächtigungs- übertragung nach 2021 EUR
			EUR	EUR	EUR	EUR				
			1	2	3	4				
10	+	Sonstige ordentliche Erträge	0,00	500	1.920,93	1.421	0	0,00	1.421-	0,00
		35620000 Säumniszuschläge, Mahnggebühren und ähnl	0,00	400	1.465,46	1.065	0	0,00	1.065-	0,00
		35620200 Nachzahlungszinsen	0,00	100	455,00	355	0	0,00	355-	0,00
		35910100 Ausb. Kleinbetrag	0,00	0	0,17	0	0	0,00	0	0,00
		35910500 Ertrag aus diversen Differenzen	0,00	0	0,30	0	0	0,00	0	0,00
11	=	Anteilige ordentliche Erträge	0,00	25.100	26.039,65	940	0	0,00	940-	0,00
12	-	Personalaufwendungen	0,00	396.900-	378.393,35-	18.507	0	0,00	18.507-	0,00
		40110000 Bezüge Beamte	0,00	154.300-	149.377,68-	4.922	0	0,00	4.922-	0,00
		40120000 Entgelte u. ähnl. Leist. für Beschäftigte	0,00	115.300-	105.756,09-	9.544	0	0,00	9.544-	0,00
		40210000 Beiträge Versorgungskasse Beamte	0,00	86.800-	87.168,54-	369-	0	0,00	369	0,00
		40220000 Beiträge zu Versorgungskasse Beschäftigt	0,00	10.200-	9.461,66-	738	0	0,00	738-	0,00
		40320000 Sozialversicherungsbeiträge Beschäftigte	0,00	24.400-	21.421,38-	2.979	0	0,00	2.979-	0,00
		40410000 Beihilfen, Unterstützungsl. Bedienstete	0,00	5.900-	5.208,00-	692	0	0,00	692-	0,00
14	-	Aufwendungen für Sach- und Dienstleistungen	0,00	109.300-	90.450,50-	18.850	0	0,00	18.850-	0,00
		42110000 Unterh. Grundst. und bauli. Anlagen	0,00	8.500-	5.888,32-	2.612	0	0,00	2.612-	0,00
		42210000 Unterhaltung des beweglichen Vermögens	0,00	5.700-	2.036,33-	3.664	0	0,00	3.664-	0,00
		42220000 Erwerb von geringwertigen Vermögensgegen	0,00	5.500-	2.397,15-	3.103	0	0,00	3.103-	0,00

Ifd. Nr.	Teilergebnisrechnung Ertrags- und Aufwandsarten	Ergebnis Vorjahr 2019	Fortgeschriebener Ansatz 2020	Ergebnis 2020	Vergleich Ergebnis-Ansatz	Ergänzende Festlegungen im HH-Vollzug EUR	Ermächtigungsübertragung aus 2019 EUR	Verfügbare Mittel abzgl. Ergebnis EUR	Ermächtigungsübertragung nach 2021 EUR
		EUR	EUR	EUR	EUR				
		1	2	3	4				
	42310000 Mieten und Pachten	0,00	5.500-	5.805,33-	305-	0	0,00	305	0,00
	42320000 Leasing	0,00	2.500-	1.990,78-	509	0	0,00	509-	0,00
	42410000 Bew. d. Grundst. u. baul. Anlag. s, Infr	0,00	21.800-	16.510,61-	5.289	0	0,00	5.289-	0,00
	42510000 Haltung von Fahrzeugen	0,00	13.300-	12.562,97-	737	0	0,00	737-	0,00
	42611000 Dienst- u. Schutzkleidung	0,00	600-	257,54-	342	0	0,00	342-	0,00
	42612000 Aus- u. Fortbildung, Umschulung	0,00	6.100-	1.971,30-	4.129	0	0,00	4.129-	0,00
	42710000 Besondere Verwaltungs- und Betriebsaufwe	0,00	12.400-	10.326,32-	2.074	0	0,00	2.074-	0,00
	42719000 Aufwendungen für EDV	0,00	27.100-	29.987,10-	2.887-	0	0,00	2.887	0,00
	42910000 Aufwendungen f.so. Sach-u. Dienstlsg.	0,00	300-	716,75-	417-	0	0,00	417	0,00
15	- Abschreibungen	0,00	33.100-	30.467,22-	2.633	0	0,00	2.633-	0,00
	47000000 Planung bilanzielle Abschreibung	0,00	33.100-	0,00	33.100	0	0,00	33.100-	0,00
	47110000 Abschreibung immat. VermG u. Sachverm.	0,00	0	30.005,42-	30.005-	0	0,00	30.005	0,00
	47220500 Aufwand für diverse Differenzen	0,00	0	0,24-	0	0	0,00	0	0,00
	47221000 AfA a. FO wg. Uneinbringlichkeit	0,00	0	230,76-	231-	0	0,00	231	0,00
	47223000 AfA a. FO wg. unbefr. Niederschlagung +	0,00	0	230,80-	231-	0	0,00	231	0,00
16	- Zinsen und ähnliche Aufwendungen	0,00	0	11,69-	12-	0	0,00	12	0,00
	45930010 Aufwand aus Bankgebühren	0,00	0	11,69-	12-	0	0,00	12	0,00
17	- Transferaufwendungen	0,00	3.600-	7.087,90-	3.488-	0	0,00	3.488	0,00

Ifd. Nr.	Teilergebnisrechnung Ertrags- und Aufwandsarten	Ergebnis Vorjahr 2019	Fortgeschriebener Ansatz 2020	Ergebnis 2020	Vergleich Ergebnis-Ansatz	Ergänzende Festlegungen im HH-Vollzug EUR	Ermächtigungs- übertragung aus 2019 EUR	Verfügbare Mittel abzgl. Ergebnis EUR	Ermächtigungs- übertragung nach 2021 EUR
		EUR	EUR	EUR	EUR				
		1	2	3	4				
	43180000 Zuschüsse an übrige Bereiche	0,00	3.600-	7.011,04-	3.411-	0	0,00	3.411	0,00
	43730000 Allgemeine Umlagen an Zweckverbände	0,00	0	76,86-	77-	0	0,00	77	0,00
18	- Sonstige ordentliche Aufwendungen	0,00	47.900-	35.640,11-	12.260	0	0,00	12.260-	0,00
	44210000 Aufw. f. ehrenamtl.u. sonst.Tätigkeit	0,00	1.800-	1.007,50-	793	0	0,00	793-	0,00
	44220000 Verfügungsmittel (§13 Satz 1Nr. 1 GemHVO	0,00	1.000-	300,00-	700	0	0,00	700-	0,00
	44290000 Sonstige Aufwendungen Rechte und Dienste	0,00	1.400-	1.056,32-	344	0	0,00	344-	0,00
	44310000 Geschäftsaufwendungen	0,00	23.500-	15.439,79-	8.060	0	0,00	8.060-	0,00
	44317000 Dienstfahrten, Reisekosten	0,00	1.900-	1.942,22-	42-	0	0,00	42	0,00
	44410000 Steuern, Versicher., Schadensfälle, Sond	0,00	17.900-	15.793,28-	2.107	0	0,00	2.107-	0,00
	44820000 Säumniszuschläge uä.	0,00	400-	101,00-	299	0	0,00	299-	0,00
19	= Anteilige ordentliche Aufwendungen	0,00	590.800-	542.050,77-	48.749	0	0,00	48.749-	0,00
20	= Anteiliges ordentliches Ergebnis	0,00	565.700-	516.011,12-	49.689	0	0,00	49.689-	0,00
21	+ Erträge aus internen Leistungen	0,00	213.700	229.909,56	16.210	0	0,00	16.210-	0,00
	38110000 Erträge aus int. Leistungsbeziehungen	0,00	213.700	229.909,56	16.210	0	0,00	16.210-	0,00
24	- Aufwendungen für interne Leistungen	0,00	6.900-	7.911,18-	1.011-	0	0,00	1.011	0,00
	48110000 Aufw. a. int. Leistungsbeziehungen	0,00	6.900-	7.911,18-	1.011-	0	0,00	1.011	0,00
27	- kalkulatorische Kosten	0,00	1.700-	1.705,95-	6-	0	0,00	6	0,00

Ifd. Nr.	Teilergebnisrechnung Ertrags- und Aufwandsarten	Ergebnis Vorjahr 2019	Fortgeschriebener Ansatz 2020	Ergebnis 2020	Vergleich Ergebnis-Ansatz	Ergänzende Festlegungen im HH-Vollzug EUR	Ermächtigungs- übertragung aus 2019 EUR	Verfügbare Mittel abzgl. Ergebnis EUR	Ermächtigungs- übertragung nach 2021 EUR
		EUR	EUR	EUR	EUR				
		1	2	3	4	5	6	7	8
	97100000 Planung kalk. Zinsen SoPo	0,00	400	0,00	400-	0	0,00	400	0,00
	97110000 Kalk. Zinsen SoPo	0,00	0	399,60	400	0	0,00	400-	0,00
	98100000 Planung kalk. Zinsen	0,00	2.100-	0,00	2.100	0	0,00	2.100-	0,00
	98110000 Kalk. Zinsen	0,00	0	2.105,55-	2.106-	0	0,00	2.106	0,00
28	= Kalkulatorisches Ergebnis	0,00	205.100	220.292,43	15.192	0	0,00	15.192-	0,00
29	= Nettoressourcenbedarf/- überschuss	0,00	360.600-	295.718,69-	64.881	0	0,00	64.881-	0,00

THH1 Innere Verwaltung
 11 Innere Verwaltung
 1110 Steuerung

Ifd. Nr.		Teilergebnisrechnung Ertrags- und Aufwandsarten	Ergebnis Vorjahr 2019	Fortgeschriebener Ansatz 2020	Ergebnis 2020	Vergleich Ergebnis-Ansatz	Ergänzende Festlegungen im HH-Vollzug EUR	Ermächtigungs- übertragung aus 2019 EUR	Verfügbare Mittel abzgl. Ergebnis EUR	Ermächtigungs- übertragung nach 2021 EUR
			EUR	EUR	EUR	EUR				
			1	2	3	4	5	6	7	8
6	+	Sonstige privatrechtliche Leistungsentgelte	0,00	0	124,98	125	0	0,00	125-	0,00
		34610000 Sonstige privatrechtl. Leistungsentgelte	0,00	0	124,98	125	0	0,00	125-	0,00
11	=	Anteilige ordentliche Erträge	0,00	0	124,98	125	0	0,00	125-	0,00
12	-	Personalaufwendungen	0,00	169.800-	171.465,52-	1.666-	0	0,00	1.666	0,00
		40110000 Bezüge Beamte	0,00	99.000-	100.158,00-	1.158-	0	0,00	1.158	0,00
		40210000 Beiträge Versorgungskasse Beamte	0,00	68.200-	68.707,52-	508-	0	0,00	508	0,00
		40410000 Beihilfen, Unterstützungsl. Bedienstete	0,00	2.600-	2.600,00-	0	0	0,00	0	0,00
14	-	Aufwendungen für Sach- und Dienstleistungen	0,00	2.700-	2.071,54-	628	0	0,00	628-	0,00
		42210000 Unterhaltung des beweglichen Vermögens	0,00	0	21,98-	22-	0	0,00	22	0,00
		42220000 Erwerb von geringwertigen Vermögensgegen	0,00	100-	0,00	100	0	0,00	100-	0,00
		42612000 Aus- u. Fortbildung, Umschulung	0,00	2.500-	371,30-	2.129	0	0,00	2.129-	0,00
		42710000 Besondere Verwaltungs- und Betriebsaufwe	0,00	100-	1.661,61-	1.562-	0	0,00	1.562	0,00
		42719000 Aufwendungen für EDV	0,00	0	16,65-	17-	0	0,00	17	0,00
15	-	Abschreibungen	0,00	200-	428,53-	229-	0	0,00	229	0,00

Ifd. Nr.	Teilergebnisrechnung Ertrags- und Aufwandsarten	Ergebnis Vorjahr 2019	Fortgeschriebener Ansatz 2020	Ergebnis 2020	Vergleich Ergebnis-Ansatz	Ergänzende Festlegungen im HH-Vollzug EUR	Ermächtigungsübertragung aus 2019 EUR	Verfügbare Mittel abzgl. Ergebnis EUR	Ermächtigungsübertragung nach 2021 EUR
		EUR	EUR	EUR	EUR				
		1	2	3	4	5	6	7	8
	47000000 Planung bilanzielle Abschreibung	0,00	200-	0,00	200	0	0,00	200-	0,00
	47110000 Abschreibung immat. VermG u. Sachverm.	0,00	0	428,53-	429-	0	0,00	429	0,00
18	- Sonstige ordentliche Aufwendungen	0,00	5.500-	2.813,35-	2.687	0	0,00	2.687-	0,00
	44210000 Aufw. f. ehrenamtl.u. sonst.Tätigkeit	0,00	1.800-	1.007,50-	793	0	0,00	793-	0,00
	44220000 Verfügungsmittel (§13 Satz 1Nr. 1 GemHVO	0,00	1.000-	300,00-	700	0	0,00	700-	0,00
	44310000 Geschäftsaufwendungen	0,00	1.200-	431,55-	768	0	0,00	768-	0,00
	44317000 Dienstfahrten, Reisekosten	0,00	1.500-	1.074,30-	426	0	0,00	426-	0,00
19	= Anteilige ordentliche Aufwendungen	0,00	178.200-	176.778,94-	1.421	0	0,00	1.421-	0,00
20	= Anteiliges ordentliches Ergebnis	0,00	178.200-	176.653,96-	1.546	0	0,00	1.546-	0,00
21	+ Erträge aus internen Leistungen	0,00	34.800	58.228,17	23.428	0	0,00	23.428-	0,00
	38110000 Erträge aus int. Leistungsbeziehungen	0,00	34.800	58.228,17	23.428	0	0,00	23.428-	0,00
24	- Aufwendungen für interne Leistungen	0,00	0	0,00	0	0	0,00	0	0,00
28	= Kalkulatorisches Ergebnis	0,00	34.800	58.228,17	23.428	0	0,00	23.428-	0,00
29	= Nettoressourcenbedarf/-überschuss	0,00	143.400-	118.425,79-	24.974	0	0,00	24.974-	0,00

11100000

Steuerung

lfd. Nr.		Schlüsselprodukt über Kostenstellen Ertrags- und Aufwandsarten	Ergebnis Vorjahr 2019 EUR 1	Fortgeschriebener Ansatz 2020 EUR 2	Ergebnis 2020 EUR 3	Vergleich Ergebnis-Ansatz EUR 4	Ergänzende Festlegungen im HH-Vollzug EUR 5	Ermächtigungsübertragung aus 2019 EUR 6	Verfügbare Mittel abzgl. Ergebnis EUR 7	Ermächtigungsübertragung nach 2021 EUR 8
6	+	Sonstige privatrechtliche Leistungsentgelte	0,00	0	124,98	125	0	0,00	125-	0,00
		34610000 Sonstige privatrechtl. Leistungsentgelte	0,00	0	124,98	125	0	0,00	125-	0,00
11	=	Anteilige ordentliche Erträge	0,00	0	124,98	125	0	0,00	125-	0,00
12	-	Personalaufwendungen	0,00	169.800-	171.465,52-	1.666-	0	0,00	1.666	0,00
		40110000 Bezüge Beamte	0,00	99.000-	100.158,00-	1.158-	0	0,00	1.158	0,00
		40210000 Beiträge Versorgungskasse Beamte	0,00	68.200-	68.707,52-	508-	0	0,00	508	0,00
		40410000 Beihilfen, Unterstützungsfl. Bedienstete	0,00	2.600-	2.600,00-	0	0	0,00	0	0,00
14	-	Aufwendungen für Sach- und Dienstleistungen	0,00	2.700-	2.071,54-	628	0	0,00	628-	0,00
		42210000 Unterhaltung des beweglichen Vermögens	0,00	0	21,98-	22-	0	0,00	22	0,00
		42220000 Erwerb von geringwertigen Vermögensgegen	0,00	100-	0,00	100	0	0,00	100-	0,00
		42612000 Aus- u. Fortbildung, Umschulung	0,00	2.500-	371,30-	2.129	0	0,00	2.129-	0,00
		42710000 Besondere Verwaltungs- und Betriebsaufwe	0,00	100-	1.661,61-	1.562-	0	0,00	1.562	0,00
		42719000 Aufwendungen für EDV	0,00	0	16,65-	17-	0	0,00	17	0,00
15	-	Abschreibungen	0,00	200-	428,53-	229-	0	0,00	229	0,00
		47000000 Planung bilanzielle Abschreibung	0,00	200-	0,00	200	0	0,00	200-	0,00
		47110000 Abschreibung immat. VermG u. Sachverm.	0,00	0	428,53-	429-	0	0,00	429	0,00

Ifd. Nr.		Schlüsselprodukt über Kostenstellen Ertrags- und Aufwandsarten	Ergebnis Vorjahr 2019	Fortgeschriebener Ansatz 2020	Ergebnis 2020	Vergleich Ergebnis-Ansatz	Ergänzende Festlegungen im HH-Vollzug EUR	Ermächtigungsübertragung aus 2019 EUR	Verfügbare Mittel abzgl. Ergebnis EUR	Ermächtigungsübertragung nach 2021 EUR	
			EUR	EUR	EUR	EUR					
			1	2	3	4	5	6	7	8	
18	-	Sonstige ordentliche Aufwendungen	0,00	5.500-	2.813,35-	2.687	0	0,00	2.687-	0,00	
		44210000 Aufw. f. ehrenamtl.u. sonst. Tätigkeit	0,00	1.800-	1.007,50-	793	0	0,00	793-	0,00	
		44220000 Verfügungsmittel (§13 Satz 1Nr. 1 GemHVO	0,00	1.000-	300,00-	700	0	0,00	700-	0,00	
		44310000 Geschäftsaufwendungen	0,00	1.200-	431,55-	768	0	0,00	768-	0,00	
		44317000 Dienstfahrten, Reisekosten	0,00	1.500-	1.074,30-	426	0	0,00	426-	0,00	
19	=	Anteilige ordentliche Aufwendungen	0,00	178.200-	176.778,94-	1.421	0	0,00	1.421-	0,00	
20	=	Anteiliges veranschlagtes ordentliches Ergebnis	0,00	178.200-	176.653,96-	1.546	0	0,00	1.546-	0,00	
21	+	Erträge aus internen Leistungen	0,00	34.800	58.228,17	23.428	0	0,00	23.428-	0,00	
		38110000 Erträge aus int. Leistungsbeziehungen	0,00	34.800	58.228,17	23.428	0	0,00	23.428-	0,00	
24	-	Aufwendungen für interne Leistungen	0,00	0	0,00	0	0	0,00	0	0,00	
28	=	Veranschlagtes kalkulatorisches Ergebnis	0,00	34.800	58.228,17	23.428	0	0,00	23.428-	0,00	
29	=	Veranschlagter Nettoressourcenbedarf/-überschuss	0,00	143.400-	118.425,79-	24.974	0	0,00	24.974-	0,00	

THH1 Innere Verwaltung
 11 Innere Verwaltung
 1111 Organis. u. Dokum. kommun. Willensbildg.

Ifd. Nr.		Teilergebnisrechnung Ertrags- und Aufwandsarten	Ergebnis Vorjahr 2019	Fortgeschriebener Ansatz 2020	Ergebnis 2020	Vergleich Ergebnis-Ansatz	Ergänzende Festlegungen im HH-Vollzug EUR	Ermächtigungs- übertragung aus 2019 EUR	Verfügbare Mittel abzgl. Ergebnis EUR	Ermächtigungs- übertragung nach 2021 EUR
			EUR	EUR	EUR	EUR	EUR	EUR	EUR	EUR
			1	2	3	4	5	6	7	8
11	=	Anteilige ordentliche Erträge	0,00	0	0,00	0	0	0,00	0	0,00
12	-	Personalaufwendungen	0,00	15.200-	14.078,16-	1.122	0	0,00	1.122-	0,00
		40110000 Bezüge Beamte	0,00	5.000-	4.921,92-	78	0	0,00	78-	0,00
		40120000 Entgelte u. ähnl. Leist. für Beschäftigte	0,00	5.800-	5.411,69-	388	0	0,00	388-	0,00
		40210000 Beiträge Versorgungskasse Beamte	0,00	1.900-	1.846,10-	54	0	0,00	54-	0,00
		40220000 Beiträge zu Versorgungskasse Beschäftigt	0,00	700-	532,78-	167	0	0,00	167-	0,00
		40320000 Sozialversicherungsbeiträge Beschäftigte	0,00	1.400-	1.105,67-	294	0	0,00	294-	0,00
		40410000 Beihilfen, Unterstützungsl. Bedienstete	0,00	400-	260,00-	140	0	0,00	140-	0,00
14	-	Aufwendungen für Sach- und Dienstleistungen	0,00	600-	0,00	600	0	0,00	600-	0,00
		42220000 Erwerb von geringwertigen Vermögensgegen	0,00	100-	0,00	100	0	0,00	100-	0,00
		42612000 Aus- u. Fortbildung, Umschulung	0,00	500-	0,00	500	0	0,00	500-	0,00
18	-	Sonstige ordentliche Aufwendungen	0,00	500-	214,66-	285	0	0,00	285-	0,00
		44310000 Geschäftsaufwendungen	0,00	500-	214,66-	285	0	0,00	285-	0,00

Ifd. Nr.		Teilergebnisrechnung Ertrags- und Aufwandsarten	Ergebnis Vorjahr 2019	Fortgeschriebener Ansatz 2020	Ergebnis 2020	Vergleich Ergebnis-Ansatz	Ergänzende Festlegungen im HH-Vollzug EUR	Ermächtigungs- übertragung aus 2019 EUR	Verfügbare Mittel abzgl. Ergebnis EUR	Ermächtigungs- übertragung nach 2021 EUR	
			EUR	EUR	EUR	EUR					
			1	2	3	4	5	6	7	8	
19	=	Anteilige ordentliche Aufwendungen	0,00	16.300-	14.292,82-	2.007	0	0,00	2.007-	0,00	
20	=	Anteiliges ordentliches Ergebnis	0,00	16.300-	14.292,82-	2.007	0	0,00	2.007-	0,00	
21	+	Erträge aus internen Leistungen	0,00	6.000	7.763,75	1.764	0	0,00	1.764-	0,00	
		38110000 Erträge aus int. Leistungsbeziehungen	0,00	6.000	7.763,75	1.764	0	0,00	1.764-	0,00	
24	-	Aufwendungen für interne Leistungen	0,00	0	0,00	0	0	0,00	0	0,00	
28	=	Kalkulatorisches Ergebnis	0,00	6.000	7.763,75	1.764	0	0,00	1.764-	0,00	
29	=	Nettoressourcenbedarf/ überschuss	0,00	10.300-	6.529,07-	3.771	0	0,00	3.771-	0,00	

11110000

Organis.u.Dokum.kommun.Willensbildung

Ifd. Nr.		Schlüsselprodukt über Kostenstellen Ertrags- und Aufwandsarten	Ergebnis Vorjahr 2019	Fortgeschriebener Ansatz 2020	Ergebnis 2020	Vergleich Ergebnis-Ansatz	Ergänzende Festlegungen im HH-Vollzug	Ermächtigungsübertragung aus 2019	Verfügbare Mittel abzgl. Ergebnis	Ermächtigungsübertragung nach 2021
			EUR	EUR	EUR	EUR	EUR	EUR	EUR	EUR
			1	2	3	4	5	6	7	8
11	=	Anteilige ordentliche Erträge	0,00	0	0,00	0	0	0,00	0	0,00
12	-	Personalaufwendungen	0,00	15.200-	14.078,16-	1.122	0	0,00	1.122-	0,00
		40110000 Bezüge Beamte	0,00	5.000-	4.921,92-	78	0	0,00	78-	0,00
		40120000 Entgelte u. ähnl. Leist. für Beschäftigte	0,00	5.800-	5.411,69-	388	0	0,00	388-	0,00
		40210000 Beiträge Versorgungskasse Beamte	0,00	1.900-	1.846,10-	54	0	0,00	54-	0,00
		40220000 Beiträge zu Versorgungskasse Beschäftigt	0,00	700-	532,78-	167	0	0,00	167-	0,00
		40320000 Sozialversicherungsbeiträge Beschäftigte	0,00	1.400-	1.105,67-	294	0	0,00	294-	0,00
		40410000 Beihilfen, Unterstützungs- Bedienstete	0,00	400-	260,00-	140	0	0,00	140-	0,00
14	-	Aufwendungen für Sach- und Dienstleistungen	0,00	600-	0,00	600	0	0,00	600-	0,00
		42220000 Erwerb von geringwertigen Vermögensgegen	0,00	100-	0,00	100	0	0,00	100-	0,00
		42612000 Aus- u. Fortbildung, Umschulung	0,00	500-	0,00	500	0	0,00	500-	0,00
18	-	Sonstige ordentliche Aufwendungen	0,00	500-	214,66-	285	0	0,00	285-	0,00
		44310000 Geschäftsaufwendungen	0,00	500-	214,66-	285	0	0,00	285-	0,00
19	=	Anteilige ordentliche Aufwendungen	0,00	16.300-	14.292,82-	2.007	0	0,00	2.007-	0,00
20	=	Anteiliges veranschlagtes ordentliches Ergebnis	0,00	16.300-	14.292,82-	2.007	0	0,00	2.007-	0,00

Ifd. Nr.		Schlüsselprodukt über Kostenstellen	Ergebnis Vorjahr 2019	Fortgeschriebener Ansatz 2020	Ergebnis 2020	Vergleich Ergebnis-Ansatz	Ergänzende Festlegungen im HH-Vollzug	Ermächtigungsübertragung aus 2019	Verfügbare Mittel abzgl. Ergebnis	Ermächtigungsübertragung nach 2021
		Ertrags- und Aufwandsarten	EUR	EUR	EUR	EUR	EUR	EUR	EUR	EUR
			1	2	3	4	5	6	7	8
21	+	Erträge aus internen Leistungen	0,00	6.000	7.763,75	1.764	0	0,00	1.764-	0,00
		38110000 Erträge aus int. Leistungsbeziehungen	0,00	6.000	7.763,75	1.764	0	0,00	1.764-	0,00
24	-	Aufwendungen für interne Leistungen	0,00	0	0,00	0	0	0,00	0	0,00
28	=	Veranschlagtes kalkulatorisches Ergebnis	0,00	6.000	7.763,75	1.764	0	0,00	1.764-	0,00
29	=	Veranschlagter Nettoressourcenbedarf/-überschuss	0,00	10.300-	6.529,07-	3.771	0	0,00	3.771-	0,00

THH1 **Innere Verwaltung**
11 **Innere Verwaltung**
1114 **Zentrale Funktionen**

Ifd. Nr.		Teilergebnisrechnung Ertrags- und Aufwandsarten	Ergebnis Vorjahr 2019	Fortgeschriebener Ansatz 2020	Ergebnis 2020	Vergleich Ergebnis-Ansatz	Ergänzende Festlegungen im HH-Vollzug EUR	Ermächtigungs- übertragung aus 2019 EUR	Verfügbare Mittel abzgl. Ergebnis EUR	Ermächtigungs- übertragung nach 2021 EUR
			EUR	EUR	EUR	EUR				
			1	2	3	4	5	6	7	8
11	=	Anteilige ordentliche Erträge	0,00	0	0,00	0	0	0,00	0	0,00
12	-	Personalaufwendungen	0,00	5.300-	4.954,08-	346	0	0,00	346-	0,00
		40120000 Entgelte u. ähnl. Leist. für Beschäftigte	0,00	3.900-	3.801,84-	98	0	0,00	98-	0,00
		40220000 Beiträge zu Versorgungskasse Beschäftigt	0,00	400-	374,44-	26	0	0,00	26-	0,00
		40320000 Sozialversicherungsbeiträge Beschäftigte	0,00	900-	777,80-	122	0	0,00	122-	0,00
		40410000 Beihilfen, Unterstützungsl. Bedienstete	0,00	100-	0,00	100	0	0,00	100-	0,00
14	-	Aufwendungen für Sach- und Dienstleistungen	0,00	9.900-	4.488,67-	5.411	0	0,00	5.411-	0,00
		42220000 Erwerb von geringwertigen Vermögensgegen	0,00	100-	0,00	100	0	0,00	100-	0,00
		42710000 Besondere Verwaltungs- und Betriebsaufwe	0,00	9.800-	4.488,67-	5.311	0	0,00	5.311-	0,00
18	-	Sonstige ordentliche Aufwendungen	0,00	200-	267,69-	68-	0	0,00	68	0,00
		44290000 Sonstige Aufwendungen Rechte und Dienste	0,00	0	250,00-	250-	0	0,00	250	0,00
		44310000 Geschäftsaufwendungen	0,00	200-	17,69-	182	0	0,00	182-	0,00

Ifd. Nr.		Teilergebnisrechnung Ertrags- und Aufwandsarten	Ergebnis Vorjahr 2019	Fortgeschriebener Ansatz 2020	Ergebnis 2020	Vergleich Ergebnis-Ansatz	Ergänzende Festlegungen im HH-Vollzug	Ermächtigungs- übertragung aus 2019	Verfügbare Mittel abzgl. Ergebnis	Ermächtigungs- übertragung nach 2021
			EUR	EUR	EUR	EUR	EUR	EUR	EUR	EUR
			1	2	3	4	5	6	7	8
19	=	Anteilige ordentliche Aufwendungen	0,00	15.400-	9.710,44-	5.690	0	0,00	5.690-	0,00
20	=	Anteiliges ordentliches Ergebnis	0,00	15.400-	9.710,44-	5.690	0	0,00	5.690-	0,00
21	+	Erträge aus internen Leistungen	0,00	100	2.606,32	2.506	0	0,00	2.506-	0,00
		38110000 Erträge aus int. Leistungsbeziehungen	0,00	100	2.606,32	2.506	0	0,00	2.506-	0,00
24	-	Aufwendungen für interne Leistungen	0,00	0	0,00	0	0	0,00	0	0,00
28	=	Kalkulatorisches Ergebnis	0,00	100	2.606,32	2.506	0	0,00	2.506-	0,00
29	=	Nettoressourcenbedarf/- überschuss	0,00	15.300-	7.104,12-	8.196	0	0,00	8.196-	0,00

11140600

Repräsentation

Ifd. Nr.		Schlüsselprodukt über Kostenstellen Ertrags- und Aufwandsarten	Ergebnis Vorjahr 2019	Fortgeschriebener Ansatz 2020	Ergebnis 2020	Vergleich Ergebnis-Ansatz	Ergänzende Festlegungen im HH-Vollzug	Ermächtigungsübertragung aus 2019	Verfügbare Mittel abzgl. Ergebnis	Ermächtigungsübertragung nach 2021
			EUR	EUR	EUR	EUR	EUR	EUR	EUR	EUR
			1	2	3	4	5	6	7	8
11	=	Anteilige ordentliche Erträge	0,00	0	0,00	0	0	0,00	0	0,00
12	-	Personalaufwendungen	0,00	5.300-	4.954,08-	346	0	0,00	346-	0,00
		40120000 Entgelte u. ähnl. Leist. für Beschäftigte	0,00	3.900-	3.801,84-	98	0	0,00	98-	0,00
		40220000 Beiträge zu Versorgungskasse Beschäftigt	0,00	400-	374,44-	26	0	0,00	26-	0,00
		40320000 Sozialversicherungsbeiträge Beschäftigte	0,00	900-	777,80-	122	0	0,00	122-	0,00
		40410000 Beihilfen, Unterstützungsl. Bedienstete	0,00	100-	0,00	100	0	0,00	100-	0,00
14	-	Aufwendungen für Sach- und Dienstleistungen	0,00	9.900-	4.488,67-	5.411	0	0,00	5.411-	0,00
		42220000 Erwerb von geringwertigen Vermögensgegen	0,00	100-	0,00	100	0	0,00	100-	0,00
		42710000 Besondere Verwaltungs- und Betriebsaufwe	0,00	9.800-	4.488,67-	5.311	0	0,00	5.311-	0,00
18	-	Sonstige ordentliche Aufwendungen	0,00	200-	267,69-	68-	0	0,00	68	0,00
		44290000 Sonstige Aufwendungen Rechte und Dienste	0,00	0	250,00-	250-	0	0,00	250	0,00
		44310000 Geschäftsaufwendungen	0,00	200-	17,69-	182	0	0,00	182-	0,00
19	=	Anteilige ordentliche Aufwendungen	0,00	15.400-	9.710,44-	5.690	0	0,00	5.690-	0,00
20	=	Anteiliges veranschlagtes ordentliches Ergebnis	0,00	15.400-	9.710,44-	5.690	0	0,00	5.690-	0,00

Ifd. Nr.		Schlüsselprodukt über Kostenstellen	Ergebnis Vorjahr 2019	Fortgeschriebener Ansatz 2020	Ergebnis 2020	Vergleich Ergebnis-Ansatz	Ergänzende Festlegungen im HH-Vollzug	Ermächtigungsübertragung aus 2019	Verfügbare Mittel abzgl. Ergebnis	Ermächtigungsübertragung nach 2021
		Ertrags- und Aufwandsarten	EUR	EUR	EUR	EUR	EUR	EUR	EUR	EUR
			1	2	3	4	5	6	7	8
21	+	Erträge aus internen Leistungen	0,00	100	2.606,32	2.506	0	0,00	2.506-	0,00
		38110000 Erträge aus int. Leistungsbeziehungen	0,00	100	2.606,32	2.506	0	0,00	2.506-	0,00
24	-	Aufwendungen für interne Leistungen	0,00	0	0,00	0	0	0,00	0	0,00
28	=	Veranschlagtes kalkulatorisches Ergebnis	0,00	100	2.606,32	2.506	0	0,00	2.506-	0,00
29	=	Veranschlagter Nettoressourcenbedarf/-überschuss	0,00	15.300-	7.104,12-	8.196	0	0,00	8.196-	0,00

THH1 **Innere Verwaltung**
11 **Innere Verwaltung**
1121 **Personalwesen**

Ifd. Nr.		Teilergebnisrechnung Ertrags- und Aufwandsarten	Ergebnis Vorjahr 2019	Fortgeschriebener Ansatz 2020	Ergebnis 2020	Vergleich Ergebnis-Ansatz	Ergänzende Festlegungen im HH-Vollzug EUR	Ermächtigungsübertragung aus 2019 EUR	Verfügbare Mittel abzgl. Ergebnis EUR	Ermächtigungsübertragung nach 2021 EUR
			EUR	EUR	EUR	EUR				
			1	2	3	4	5	6	7	8
11	=	Anteilige ordentliche Erträge	0,00	0	0,00	0	0	0,00	0	0,00
12	-	Personalaufwendungen	0,00	16.200-	15.746,16-	454	0	0,00	454-	0,00
		40120000 Entgelte u. ähnl. Leist. für Beschäftigte	0,00	12.300-	12.072,76-	227	0	0,00	227-	0,00
		40220000 Beiträge zu Versorgungskasse Beschäftigt	0,00	1.200-	1.196,30-	4	0	0,00	4-	0,00
		40320000 Sozialversicherungsbeiträge Beschäftigte	0,00	2.600-	2.473,10-	127	0	0,00	127-	0,00
		40410000 Beihilfen, Unterstützungsl. Bedienstete	0,00	100-	4,00-	96	0	0,00	96-	0,00
14	-	Aufwendungen für Sach- und Dienstleistungen	0,00	2.300-	4.278,74-	1.979-	0	0,00	1.979	0,00
		42612000 Aus- u. Fortbildung, Umschulung	0,00	500-	0,00	500	0	0,00	500-	0,00
		42710000 Besondere Verwaltungs- und Betriebsaufwe	0,00	0	2.593,13-	2.593-	0	0,00	2.593	0,00
		42719000 Aufwendungen für EDV	0,00	1.800-	1.685,61-	114	0	0,00	114-	0,00
18	-	Sonstige ordentliche Aufwendungen	0,00	4.800-	5.314,62-	515-	0	0,00	515	0,00
		44310000 Geschäftsaufwendungen	0,00	4.800-	5.314,62-	515-	0	0,00	515	0,00
19	=	Anteilige ordentliche Aufwendungen	0,00	23.300-	25.339,52-	2.040-	0	0,00	2.040	0,00

Ifd. Nr.		Teilergebnisrechnung Ertrags- und Aufwandsarten	Ergebnis Vorjahr 2019	Fortgeschriebener Ansatz 2020	Ergebnis 2020	Vergleich Ergebnis-Ansatz	Ergänzende Festlegungen im HH-Vollzug EUR	Ermächtigungs- übertragung aus 2019 EUR	Verfügbare Mittel abzgl. Ergebnis EUR	Ermächtigungs- übertragung nach 2021 EUR
			EUR	EUR	EUR	EUR				
			1	2	3	4				
20	=	Anteiliges ordentliches Ergebnis	0,00	23.300-	25.339,52-	2.040-	0	0,00	2.040	0,00
21	+	Erträge aus internen Leistungen	0,00	3.700	7.556,35	3.856	0	0,00	3.856-	0,00
		38110000 Erträge aus int. Leistungsbeziehungen	0,00	3.700	7.556,35	3.856	0	0,00	3.856-	0,00
24	-	Aufwendungen für interne Leistungen	0,00	0	0,00	0	0	0,00	0	0,00
28	=	Kalkulatorisches Ergebnis	0,00	3.700	7.556,35	3.856	0	0,00	3.856-	0,00
29	=	Nettoressourcenbedarf/-überschuss	0,00	19.600-	17.783,17-	1.817	0	0,00	1.817-	0,00

11210000

Personalwesen

Ifd. Nr.		Schlüsselprodukt über Kostenstellen Ertrags- und Aufwandsarten	Ergebnis Vorjahr 2019	Fortgeschriebener Ansatz 2020	Ergebnis 2020	Vergleich Ergebnis-Ansatz	Ergänzende Festlegungen im HH-Vollzug EUR	Ermächtigungsübertragung aus 2019 EUR	Verfügbare Mittel abzgl. Ergebnis EUR	Ermächtigungsübertragung nach 2021 EUR	
			EUR	EUR	EUR	EUR					
			1	2	3	4	5	6	7	8	
11	=	Anteilige ordentliche Erträge	0,00	0	0,00	0	0	0,00	0	0,00	
12	-	Personalaufwendungen	0,00	16.200-	15.746,16-	454	0	0,00	454-	0,00	
		40120000 Entgelte u. ähnl. Leist. für Beschäftigte	0,00	12.300-	12.072,76-	227	0	0,00	227-	0,00	
		40220000 Beiträge zu Versorgungskasse Beschäftigt	0,00	1.200-	1.196,30-	4	0	0,00	4-	0,00	
		40320000 Sozialversicherungsbeiträge Beschäftigte	0,00	2.600-	2.473,10-	127	0	0,00	127-	0,00	
		40410000 Beihilfen, Unterstützungsl. Bedienstete	0,00	100-	4,00-	96	0	0,00	96-	0,00	
14	-	Aufwendungen für Sach- und Dienstleistungen	0,00	2.300-	4.278,74-	1.979-	0	0,00	1.979	0,00	
		42612000 Aus- u. Fortbildung, Umschulung	0,00	500-	0,00	500	0	0,00	500-	0,00	
		42710000 Besondere Verwaltungs- und Betriebsaufwe	0,00	0	2.593,13-	2.593-	0	0,00	2.593	0,00	
		42719000 Aufwendungen für EDV	0,00	1.800-	1.685,61-	114	0	0,00	114-	0,00	
18	-	Sonstige ordentliche Aufwendungen	0,00	4.800-	5.314,62-	515-	0	0,00	515	0,00	
		44310000 Geschäftsaufwendungen	0,00	4.800-	5.314,62-	515-	0	0,00	515	0,00	
19	=	Anteilige ordentliche Aufwendungen	0,00	23.300-	25.339,52-	2.040-	0	0,00	2.040	0,00	
20	=	Anteiliges veranschlagtes ordentliches Ergebnis	0,00	23.300-	25.339,52-	2.040-	0	0,00	2.040	0,00	
21	+	Erträge aus internen Leistungen	0,00	3.700	7.556,35	3.856	0	0,00	3.856-	0,00	

Ifd. Nr.		Schlüsselprodukt über Kostenstellen	Ergebnis Vorjahr 2019	Fortgeschriebener Ansatz 2020	Ergebnis 2020	Vergleich Ergebnis-Ansatz	Ergänzende Festlegungen im HH-Vollzug	Ermächtigungsübertragung aus 2019	Verfügbare Mittel abzgl. Ergebnis	Ermächtigungsübertragung nach 2021
		Ertrags- und Aufwandsarten	EUR	EUR	EUR	EUR	EUR	EUR	EUR	EUR
			1	2	3	4	5	6	7	8
		38110000 Erträge aus int. Leistungsbeziehungen	0,00	3.700	7.556,35	3.856	0	0,00	3.856-	0,00
24	-	Aufwendungen für interne Leistungen	0,00	0	0,00	0	0	0,00	0	0,00
28	=	Veranschlagtes kalkulatorisches Ergebnis	0,00	3.700	7.556,35	3.856	0	0,00	3.856-	0,00
29	=	Veranschlagter Nettoressourcenbedarf/-überschuss	0,00	19.600-	17.783,17-	1.817	0	0,00	1.817-	0,00

THH1 Innere Verwaltung
 11 Innere Verwaltung
 1122 Finanzverwaltung, Kasse

Ifd. Nr.		Teilergebnisrechnung Ertrags- und Aufwandsarten	Ergebnis Vorjahr 2019	Fortgeschriebener Ansatz 2020	Ergebnis 2020	Vergleich Ergebnis-Ansatz	Ergänzende Festlegungen im HH-Vollzug EUR	Ermächtigungs- übertragung aus 2019 EUR	Verfügbare Mittel abzgl. Ergebnis EUR	Ermächtigungs- übertragung nach 2021 EUR
			EUR	EUR	EUR	EUR				
			1	2	3	4	5	6	7	8
6	+	Sonstige privatrechtliche Leistungsentgelte	0,00	0	50,00	50	0	0,00	50-	0,00
		34610000 Sonstige privatrechtl. Leistungsentgelte	0,00	0	50,00	50	0	0,00	50-	0,00
8	+	Zinsen und ähnliche Erträge	0,00	0	10,19	10	0	0,00	10-	0,00
		36990010 Weiterbelastung Bankgebühren	0,00	0	10,19	10	0	0,00	10-	0,00
10	+	Sonstige ordentliche Erträge	0,00	500	1.920,93	1.421	0	0,00	1.421-	0,00
		35620000 Säumniszuschläge, Mahnggebühren und ähnl	0,00	400	1.465,46	1.065	0	0,00	1.065-	0,00
		35620200 Nachzahlungszinsen	0,00	100	455,00	355	0	0,00	355-	0,00
		35910100 Ausb. Kleinbetrag	0,00	0	0,17	0	0	0,00	0	0,00
		35910500 Ertrag aus diversen Differenzen	0,00	0	0,30	0	0	0,00	0	0,00
11	=	Anteilige ordentliche Erträge	0,00	500	1.981,12	1.481	0	0,00	1.481-	0,00
12	-	Personalaufwendungen	0,00	99.100-	87.293,99-	11.806	0	0,00	11.806-	0,00
		40110000 Bezüge Beamte	0,00	35.500-	29.531,88-	5.968	0	0,00	5.968-	0,00
		40120000 Entgelte u. ähnl. Leist. für Beschäftigte	0,00	39.900-	35.597,85-	4.302	0	0,00	4.302-	0,00
		40210000 Beiträge Versorgungskasse Beamte	0,00	11.100-	11.076,61-	23	0	0,00	23-	0,00

Ifd. Nr.	Teilergebnisrechnung Ertrags- und Aufwandsarten	Ergebnis Vorjahr 2019	Fortgeschriebener Ansatz 2020	Ergebnis 2020	Vergleich Ergebnis-Ansatz	Ergänzende Festlegungen im HH-Vollzug EUR	Ermächtigungs- übertragung aus 2019 EUR	Verfügbare Mittel abzgl. Ergebnis EUR	Ermächtigungs- übertragung nach 2021 EUR
		EUR	EUR	EUR	EUR				
		1	2	3	4				
	40220000 Beiträge zu Versorgungskasse Beschäftigt	0,00	2.700-	2.597,53-	102	0	0,00	102-	0,00
	40320000 Sozialversicherungsbeiträge Beschäftigte	0,00	8.200-	6.926,12-	1.274	0	0,00	1.274-	0,00
	40410000 Beihilfen, Unterstützungsl. Bedienstete	0,00	1.700-	1.564,00-	136	0	0,00	136-	0,00
14	- Aufwendungen für Sach- und Dienstleistungen	0,00	11.800-	19.616,72-	7.817-	0	0,00	7.817	0,00
	42210000 Unterhaltung des beweglichen Vermögens	0,00	100-	0,00	100	0	0,00	100-	0,00
	42220000 Erwerb von geringwertigen Vermögensgegen	0,00	200-	905,54-	706-	0	0,00	706	0,00
	42612000 Aus- u. Fortbildung, Umschulung	0,00	1.800-	1.600,00-	200	0	0,00	200-	0,00
	42719000 Aufwendungen für EDV	0,00	9.700-	17.111,18-	7.411-	0	0,00	7.411	0,00
15	- Abschreibungen	0,00	0	622,33-	622-	0	0,00	622	0,00
	47110000 Abschreibung immat. VermG u. Sachverm.	0,00	0	160,53-	161-	0	0,00	161	0,00
	47220500 Aufwand für diverse Differenzen	0,00	0	0,24-	0	0	0,00	0	0,00
	47221000 AfA a. FO wg. Uneinbringlichkeit	0,00	0	230,76-	231-	0	0,00	231	0,00
	47223000 AfA a. FO wg. unbefr. Niederschlagung +	0,00	0	230,80-	231-	0	0,00	231	0,00
16	- Zinsen und ähnliche Aufwendungen	0,00	0	11,69-	12-	0	0,00	12	0,00
	45930010 Aufwand aus Bankgebühren	0,00	0	11,69-	12-	0	0,00	12	0,00
18	- Sonstige ordentliche Aufwendungen	0,00	5.400-	2.346,59-	3.053	0	0,00	3.053-	0,00

Ifd. Nr.	Teilergebnisrechnung Ertrags- und Aufwandsarten	Ergebnis Vorjahr 2019	Fortgeschriebener Ansatz 2020	Ergebnis 2020	Vergleich Ergebnis-Ansatz	Ergänzende Festlegungen im HH-Vollzug	Ermächtigungs- übertragung aus 2019	Verfügbare Mittel abzgl. Ergebnis	Ermächtigungs- übertragung nach 2021
		EUR	EUR	EUR	EUR	EUR	EUR	EUR	EUR
		1	2	3	4	5	6	7	8
	44290000 Sonstige Aufwendungen Rechte und Dienste	0,00	100-	30,00-	70	0	0,00	70-	0,00
	44310000 Geschäftsaufwendungen	0,00	4.800-	1.351,37-	3.449	0	0,00	3.449-	0,00
	44317000 Dienstfahrten, Reisekosten	0,00	100-	864,22-	764-	0	0,00	764	0,00
	44820000 Säumniszuschläge uä.	0,00	400-	101,00-	299	0	0,00	299-	0,00
19	= Anteilige ordentliche Aufwendungen	0,00	116.300-	109.891,32-	6.409	0	0,00	6.409-	0,00
20	= Anteiliges ordentliches Ergebnis	0,00	115.800-	107.910,20-	7.890	0	0,00	7.890-	0,00
21	+ Erträge aus internen Leistungen	0,00	50.700	40.362,94	10.337-	0	0,00	10.337	0,00
	38110000 Erträge aus int. Leistungsbeziehungen	0,00	50.700	40.362,94	10.337-	0	0,00	10.337	0,00
24	- Aufwendungen für interne Leistungen	0,00	0	0,00	0	0	0,00	0	0,00
28	= Kalkulatorisches Ergebnis	0,00	50.700	40.362,94	10.337-	0	0,00	10.337	0,00
29	= Nettoressourcenbedarf/- überschuss	0,00	65.100-	67.547,26-	2.447-	0	0,00	2.447	0,00

11220000

Finanzverwaltung, Kasse

lfd. Nr.		Schlüsselprodukt über Kostenstellen Ertrags- und Aufwandsarten	Ergebnis Vorjahr 2019 EUR 1	Fortgeschriebener Ansatz 2020 EUR 2	Ergebnis 2020 EUR 3	Vergleich Ergebnis-Ansatz EUR 4	Ergänzende Festlegungen im HH-Vollzug EUR 5	Ermächtigungsübertragung aus 2019 EUR 6	Verfügbare Mittel abzgl. Ergebnis EUR 7	Ermächtigungsübertragung nach 2021 EUR 8
6	+	Sonstige privatrechtliche Leistungsentgelte	0,00	0	50,00	50	0	0,00	50-	0,00
		34610000 Sonstige privatrechtl. Leistungsentgelte	0,00	0	50,00	50	0	0,00	50-	0,00
8	+	Zinsen und ähnliche Erträge	0,00	0	10,19	10	0	0,00	10-	0,00
		36990010 Weiterbelastung Bankgebühren	0,00	0	10,19	10	0	0,00	10-	0,00
10	+	Sonstige ordentliche Erträge	0,00	500	1.920,93	1.421	0	0,00	1.421-	0,00
		35620000 Säumniszuschläge, Mahngebühren und ähnli	0,00	400	1.465,46	1.065	0	0,00	1.065-	0,00
		35620200 Nachzahlungszinsen	0,00	100	455,00	355	0	0,00	355-	0,00
		35910100 Ausb. Kleinbetrag	0,00	0	0,17	0	0	0,00	0	0,00
		35910500 Ertrag aus diversen Differenzen	0,00	0	0,30	0	0	0,00	0	0,00
11	=	Anteilige ordentliche Erträge	0,00	500	1.981,12	1.481	0	0,00	1.481-	0,00
12	-	Personalaufwendungen	0,00	99.100-	87.293,99-	11.806	0	0,00	11.806-	0,00
		40110000 Bezüge Beamte	0,00	35.500-	29.531,88-	5.968	0	0,00	5.968-	0,00
		40120000 Entgelte u. ähnl. Leist. für Beschäftigte	0,00	39.900-	35.597,85-	4.302	0	0,00	4.302-	0,00
		40210000 Beiträge Versorgungskasse Beamte	0,00	11.100-	11.076,61-	23	0	0,00	23-	0,00
		40220000 Beiträge zu Versorgungskasse Beschäftigt	0,00	2.700-	2.597,53-	102	0	0,00	102-	0,00
		40320000 Sozialversicherungsbeiträge Beschäftigte	0,00	8.200-	6.926,12-	1.274	0	0,00	1.274-	0,00
		40410000 Beihilfen, Unterstützungsl. Bedienstete	0,00	1.700-	1.564,00-	136	0	0,00	136-	0,00

Ifd. Nr.		Schlüsselprodukt über Kostenstellen Ertrags- und Aufwandsarten	Ergebnis Vorjahr 2019	Fortgeschriebener Ansatz 2020	Ergebnis 2020	Vergleich Ergebnis-Ansatz	Ergänzende Festlegungen im HH-Vollzug EUR	Ermächtigungsübertragung aus 2019 EUR	Verfügbare Mittel abzgl. Ergebnis EUR	Ermächtigungsübertragung nach 2021 EUR
			EUR	EUR	EUR	EUR				
			1	2	3	4				
14	-	Aufwendungen für Sach- und Dienstleistungen	0,00	11.800-	19.616,72-	7.817-	0	0,00	7.817	0,00
		42210000 Unterhaltung des beweglichen Vermögens	0,00	100-	0,00	100	0	0,00	100-	0,00
		42220000 Erwerb von geringwertigen Vermögensgegen	0,00	200-	905,54-	706-	0	0,00	706	0,00
		42612000 Aus- u. Fortbildung, Umschulung	0,00	1.800-	1.600,00-	200	0	0,00	200-	0,00
		42719000 Aufwendungen für EDV	0,00	9.700-	17.111,18-	7.411-	0	0,00	7.411	0,00
15	-	Abschreibungen	0,00	0	622,33-	622-	0	0,00	622	0,00
		47110000 Abschreibung immat. VermG u. Sachverm.	0,00	0	160,53-	161-	0	0,00	161	0,00
		47220500 Aufwand für diverse Differenzen	0,00	0	0,24-	0	0	0,00	0	0,00
		47221000 AfA a. FO wg. Uneinbringlichkeit	0,00	0	230,76-	231-	0	0,00	231	0,00
		47223000 AfA a. FO wg. unbefr. Niederschlagung +	0,00	0	230,80-	231-	0	0,00	231	0,00
16	-	Zinsen und ähnliche Aufwendungen	0,00	0	11,69-	12-	0	0,00	12	0,00
		45930010 Aufwand aus Bankgebühren	0,00	0	11,69-	12-	0	0,00	12	0,00
18	-	Sonstige ordentliche Aufwendungen	0,00	5.400-	2.346,59-	3.053	0	0,00	3.053-	0,00
		44290000 Sonstige Aufwendungen Rechte und Dienste	0,00	100-	30,00-	70	0	0,00	70-	0,00
		44310000 Geschäftsaufwendungen	0,00	4.800-	1.351,37-	3.449	0	0,00	3.449-	0,00
		44317000 Dienstfahrten, Reisekosten	0,00	100-	864,22-	764-	0	0,00	764	0,00
		44820000 Säumniszuschläge uä.	0,00	400-	101,00-	299	0	0,00	299-	0,00

Ifd. Nr.		Schlüsselprodukt über Kostenstellen	Ergebnis Vorjahr 2019	Fortgeschriebener Ansatz 2020	Ergebnis 2020	Vergleich Ergebnis-Ansatz	Ergänzende Festlegungen im HH-Vollzug EUR	Ermächtigungsübertragung aus 2019 EUR	Verfügbare Mittel abzgl. Ergebnis	Ermächtigungsübertragung nach 2021 EUR
		Ertrags- und Aufwandsarten	EUR	EUR	EUR	EUR			EUR	
			1	2	3	4	5	6	7	8
19	=	Anteilige ordentliche Aufwendungen	0,00	116.300-	109.891,32-	6.409	0	0,00	6.409-	0,00
20	=	Anteiliges veranschlagtes ordentliches Ergebnis	0,00	115.800-	107.910,20-	7.890	0	0,00	7.890-	0,00
21	+	Erträge aus internen Leistungen	0,00	50.700	40.362,94	10.337-	0	0,00	10.337	0,00
		38110000 Erträge aus int. Leistungsbeziehungen	0,00	50.700	40.362,94	10.337-	0	0,00	10.337	0,00
24	-	Aufwendungen für interne Leistungen	0,00	0	0,00	0	0	0,00	0	0,00
28	=	Veranschlagtes kalkulatorisches Ergebnis	0,00	50.700	40.362,94	10.337-	0	0,00	10.337	0,00
29	=	Veranschlagter Nettoressourcenbedarf/-überschuss	0,00	65.100-	67.547,26-	2.447-	0	0,00	2.447	0,00

THH1 Innere Verwaltung
 11 Innere Verwaltung
 1124 Gebäudemanagement

Ifd. Nr.		Teilergebnisrechnung Ertrags- und Aufwandsarten	Ergebnis Vorjahr 2019	Fortgeschriebener Ansatz 2020	Ergebnis 2020	Vergleich Ergebnis-Ansatz	Ergänzende Festlegungen im HH-Vollzug EUR	Ermächtigungsübertragung aus 2019 EUR	Verfügbare Mittel abzgl. Ergebnis EUR	Ermächtigungsübertragung nach 2021 EUR
			EUR	EUR	EUR	EUR				
			1	2	3	4	5	6	7	8
3	+	Aufgelöste Investitionszuwendungen und -beiträge	0,00	10.100	10.031,16	69-	0	0,00	69	0,00
		31600000 Planung bilanzielle Auflösung	0,00	10.100	0,00	10.100-	0	0,00	10.100	0,00
		31611000 Aufl. SoPo aus Zuweisungen Land	0,00	0	10.031,16	10.031	0	0,00	10.031-	0,00
6	+	Sonstige privatrechtliche Leistungsentgelte	0,00	600	1.284,01	684	0	0,00	684-	0,00
		34110000 Mieten und Pachten	0,00	200	1.065,33	865	0	0,00	865-	0,00
		34610000 Sonstige privatrechtl. Leistungsentgelte	0,00	400	218,68	181-	0	0,00	181	0,00
11	=	Anteilige ordentliche Erträge	0,00	10.700	11.315,17	615	0	0,00	615-	0,00
12	-	Personalaufwendungen	0,00	5.300-	3.196,39-	2.104	0	0,00	2.104-	0,00
		40120000 Entgelte u. ähnl. Leist. für Beschäftigte	0,00	3.600-	2.377,26-	1.223	0	0,00	1.223-	0,00
		40220000 Beiträge zu Versorgungskasse Beschäftigt	0,00	400-	217,99-	182	0	0,00	182-	0,00
		40320000 Sozialversicherungsbeiträge Beschäftigte	0,00	1.300-	601,14-	699	0	0,00	699-	0,00
14	-	Aufwendungen für Sach- und Dienstleistungen	0,00	28.400-	22.755,09-	5.645	0	0,00	5.645-	0,00

Ifd. Nr.	Teilergebnisrechnung Ertrags- und Aufwandsarten	Ergebnis Vorjahr 2019	Fortgeschriebener Ansatz 2020	Ergebnis 2020	Vergleich Ergebnis-Ansatz	Ergänzende Festlegungen im HH-Vollzug EUR	Ermächtigungs- übertragung aus 2019 EUR	Verfügbare Mittel abzgl. Ergebnis EUR	Ermächtigungs- übertragung nach 2021 EUR
		EUR	EUR	EUR	EUR				
		1	2	3	4				
	42110000 Unterh. Grundst. und bauli. Anlagen	0,00	7.000-	5.888,32-	1.112	0	0,00	1.112-	0,00
	42210000 Unterhaltung des beweglichen Vermögens	0,00	600-	460,97-	139	0	0,00	139-	0,00
	42220000 Erwerb von geringwertigen Vermögensgegen	0,00	1.000-	877,04-	123	0	0,00	123-	0,00
	42310000 Mieten und Pachten	0,00	0	345,33-	345-	0	0,00	345	0,00
	42410000 Bew. d. Grundst. u. baul. Anlag. s, Infr	0,00	18.600-	14.649,33-	3.951	0	0,00	3.951-	0,00
	42710000 Besondere Verwaltungs- und Betriebsaufwe	0,00	1.000-	534,10-	466	0	0,00	466-	0,00
	42910000 Aufwendungen f.so. Sach- u. Dienstlsg.	0,00	200-	0,00	200	0	0,00	200-	0,00
15	- Abschreibungen	0,00	17.200-	15.163,50-	2.037	0	0,00	2.037-	0,00
	47000000 Planung bilanzielle Abschreibung	0,00	17.200-	0,00	17.200	0	0,00	17.200-	0,00
	47110000 Abschreibung immat. VermG u. Sachverm.	0,00	0	15.163,50-	15.164-	0	0,00	15.164	0,00
17	- Transferaufwendungen	0,00	3.600-	7.011,04-	3.411-	0	0,00	3.411	0,00
	43180000 Zuschüsse an übrige Bereiche	0,00	3.600-	7.011,04-	3.411-	0	0,00	3.411	0,00
18	- Sonstige ordentliche Aufwendungen	0,00	1.900-	2.368,81-	469-	0	0,00	469	0,00
	44310000 Geschäftsaufwendungen	0,00	0	797,77-	798-	0	0,00	798	0,00
	44410000 Steuern, Versicher., Schadensfälle, Sond	0,00	1.900-	1.571,04-	329	0	0,00	329-	0,00
19	= Anteilige ordentliche Aufwendungen	0,00	56.400-	50.494,83-	5.905	0	0,00	5.905-	0,00
20	= Anteiliges ordentliches Ergebnis	0,00	45.700-	39.179,66-	6.520	0	0,00	6.520-	0,00

Ifd. Nr.		Teilergebnisrechnung Ertrags- und Aufwandsarten	Ergebnis Vorjahr 2019	Fortgeschriebener Ansatz 2020	Ergebnis 2020	Vergleich Ergebnis-Ansatz	Ergänzende Festlegungen im HH-Vollzug EUR	Ermächtigungs- übertragung aus 2019 EUR	Verfügbare Mittel abzgl. Ergebnis EUR	Ermächtigungs- übertragung nach 2021 EUR	
			EUR	EUR	EUR	EUR					
			1	2	3	4	5	6	7	8	
21	+	Erträge aus internen Leistungen	0,00	12.600	14.301,98	1.702	0	0,00	1.702-	0,00	
		38110000 Erträge aus int. Leistungsbeziehungen	0,00	12.600	14.301,98	1.702	0	0,00	1.702-	0,00	
24	-	Aufwendungen für interne Leistungen	0,00	2.700-	4.513,96-	1.814-	0	0,00	1.814	0,00	
		48110000 Aufw. a. int. Leistungsbeziehungen	0,00	2.700-	4.513,96-	1.814-	0	0,00	1.814	0,00	
28	=	Kalkulatorisches Ergebnis	0,00	9.900	9.788,02	112-	0	0,00	112	0,00	
29	=	Nettoressourcenbedarf/- überschuss	0,00	35.800-	29.391,64-	6.408	0	0,00	6.408-	0,00	

11240200

Rathaus

Ifd. Nr.		Schlüsselprodukt über Kostenstellen Ertrags- und Aufwandsarten	Ergebnis Vorjahr 2019	Fortgeschriebener Ansatz 2020	Ergebnis 2020	Vergleich Ergebnis-Ansatz	Ergänzende Festlegungen im HH-Vollzug EUR	Ermächtigungsübertragung aus 2019 EUR	Verfügbare Mittel abzgl. Ergebnis EUR	Ermächtigungsübertragung nach 2021 EUR	
			EUR	EUR	EUR	EUR					
			1	2	3	4	5	6	7	8	
11	=	Anteilige ordentliche Erträge	0,00	0	0,00	0	0	0,00	0	0,00	
12	-	Personalaufwendungen	0,00	5.300-	3.196,39-	2.104	0	0,00	2.104-	0,00	
		40120000 Entgelte u. ähnl. Leist. für Beschäftigte	0,00	3.600-	2.377,26-	1.223	0	0,00	1.223-	0,00	
		40220000 Beiträge zu Versorgungskasse Beschäftigt	0,00	400-	217,99-	182	0	0,00	182-	0,00	
		40320000 Sozialversicherungsbeiträge Beschäftigte	0,00	1.300-	601,14-	699	0	0,00	699-	0,00	
14	-	Aufwendungen für Sach- und Dienstleistungen	0,00	17.300-	11.819,71-	5.480	0	0,00	5.480-	0,00	
		42110000 Unterh. Grundst. und baul. Anlagen	0,00	5.500-	2.408,34-	3.092	0	0,00	3.092-	0,00	
		42210000 Unterhaltung des beweglichen Vermögens	0,00	100-	53,74-	46	0	0,00	46-	0,00	
		42220000 Erwerb von geringwertigen Vermögensgegen	0,00	0	411,15-	411-	0	0,00	411	0,00	
		42410000 Bew. d. Grundst. u. baul. Anlag. s, Infr	0,00	10.700-	8.412,38-	2.288	0	0,00	2.288-	0,00	
		42710000 Besondere Verwaltungs- und Betriebsaufwe	0,00	1.000-	534,10-	466	0	0,00	466-	0,00	
15	-	Abschreibungen	0,00	3.400-	1.744,69-	1.655	0	0,00	1.655-	0,00	
		47000000 Planung bilanzielle Abschreibung	0,00	3.400-	0,00	3.400	0	0,00	3.400-	0,00	
		47110000 Abschreibung immat. VermG u. Sachverm.	0,00	0	1.744,69-	1.745-	0	0,00	1.745	0,00	
18	-	Sonstige ordentliche Aufwendungen	0,00	500-	358,50-	142	0	0,00	142-	0,00	

Ifd. Nr.	Schlüsselprodukt über Kostenstellen	Ergebnis Vorjahr 2019	Fortgeschriebener Ansatz 2020	Ergebnis 2020	Vergleich Ergebnis-Ansatz	Ergänzende Festlegungen im HH-Vollzug EUR	Ermächtigungsübertragung aus 2019 EUR	Verfügbare Mittel abzgl. Ergebnis	Ermächtigungsübertragung nach 2021 EUR
		EUR	EUR	EUR	EUR			EUR	
		1	2	3	4	5	6	7	8
	44410000 Steuern, Versicher., Schadensfälle, Sond	0,00	500-	358,50-	142	0	0,00	142-	0,00
19	= Anteilige ordentliche Aufwendungen	0,00	26.500-	17.119,29-	9.381	0	0,00	9.381-	0,00
20	= Anteiliges veranschlagtes ordentliches Ergebnis	0,00	26.500-	17.119,29-	9.381	0	0,00	9.381-	0,00
21	+ Erträge aus internen Leistungen	0,00	12.600	14.301,98	1.702	0	0,00	1.702-	0,00
	38110000 Erträge aus int. Leistungsbeziehungen	0,00	12.600	14.301,98	1.702	0	0,00	1.702-	0,00
24	- Aufwendungen für interne Leistungen	0,00	2.700-	4.513,96-	1.814-	0	0,00	1.814	0,00
	48110000 Aufw. a. int. Leistungsbeziehungen	0,00	2.700-	4.513,96-	1.814-	0	0,00	1.814	0,00
28	= Veranschlagtes kalkulatorisches Ergebnis	0,00	9.900	9.788,02	112-	0	0,00	112	0,00
29	= Veranschlagter Nettoressourcenbedarf/-überschuss	0,00	16.600-	7.331,27-	9.269	0	0,00	9.269-	0,00

11240250

Haus der Vereine

Ifd. Nr.		Schlüsselprodukt über Kostenstellen Ertrags- und Aufwandsarten	Ergebnis Vorjahr 2019	Fortgeschriebener Ansatz 2020	Ergebnis 2020	Vergleich Ergebnis-Ansatz	Ergänzende Festlegungen im HH-Vollzug EUR	Ermächtigungsübertragung aus 2019 EUR	Verfügbare Mittel abzgl. Ergebnis EUR	Ermächtigungsübertragung nach 2021 EUR	
			EUR	EUR	EUR	EUR					
			1	2	3	4	5	6	7	8	
3	+	Aufgelöste Investitionszuwendungen und -beiträge	0,00	3.300	3.274,00	26-	0	0,00	26	0,00	
		31600000 Planung bilanzielle Auflösung	0,00	3.300	0,00	3.300-	0	0,00	3.300	0,00	
		31611000 Aufl. SoPo aus Zuweisungen Land	0,00	0	3.274,00	3.274	0	0,00	3.274-	0,00	
6	+	Sonstige privatrechtliche Leistungsentgelte	0,00	200	280,00	80	0	0,00	80-	0,00	
		34110000 Mieten und Pachten	0,00	200	200,00	0	0	0,00	0	0,00	
		34610000 Sonstige privatrechtl. Leistungsentgelte	0,00	0	80,00	80	0	0,00	80-	0,00	
11	=	Anteilige ordentliche Erträge	0,00	3.500	3.554,00	54	0	0,00	54-	0,00	
14	-	Aufwendungen für Sach- und Dienstleistungen	0,00	5.100-	5.769,77-	670-	0	0,00	670	0,00	
		42110000 Unterh. Grundst. und baul. Anlagen	0,00	500-	3.090,33-	2.590-	0	0,00	2.590	0,00	
		42210000 Unterhaltung des beweglichen Vermögens	0,00	200-	199,01-	1	0	0,00	1-	0,00	
		42220000 Erwerb von geringwertigen Vermögensgegen	0,00	500-	189,00-	311	0	0,00	311-	0,00	
		42410000 Bew. d. Grundst. u. baul. Anlag. s, Infr	0,00	3.800-	2.291,43-	1.509	0	0,00	1.509-	0,00	
		42910000 Aufwendungen f.so. Sach-u. Dienstlsg.	0,00	100-	0,00	100	0	0,00	100-	0,00	
15	-	Abschreibungen	0,00	4.600-	4.571,73-	28	0	0,00	28-	0,00	
		47000000 Planung bilanzielle Abschreibung	0,00	4.600-	0,00	4.600	0	0,00	4.600-	0,00	

Ifd. Nr.	Schlüsselprodukt über Kostenstellen Ertrags- und Aufwandsarten	Ergebnis Vorjahr 2019	Fortgeschriebener Ansatz 2020	Ergebnis 2020	Vergleich Ergebnis-Ansatz	Ergänzende Festlegungen im HH-Vollzug EUR	Ermächtigungsübertragung aus 2019 EUR	Verfügbare Mittel abzgl. Ergebnis EUR	Ermächtigungsübertragung nach 2021 EUR
		EUR	EUR	EUR	EUR				
		1	2	3	4	5	6	7	8
	47110000 Abschreibung immat. VermG u. Sachverm.	0,00	0	4.571,73-	4.572-	0	0,00	4.572	0,00
18	- Sonstige ordentliche Aufwendungen	0,00	400-	483,28-	83-	0	0,00	83	0,00
	44310000 Geschäftsaufwendungen	0,00	0	215,57-	216-	0	0,00	216	0,00
	44410000 Steuern, Versicher., Schadensfälle, Sond	0,00	400-	267,71-	132	0	0,00	132-	0,00
19	= Anteilige ordentliche Aufwendungen	0,00	10.100-	10.824,78-	725-	0	0,00	725	0,00
20	= Anteiliges veranschlagtes ordentliches Ergebnis	0,00	6.600-	7.270,78-	671-	0	0,00	671	0,00
21	+ Erträge aus internen Leistungen	0,00	0	0,00	0	0	0,00	0	0,00
24	- Aufwendungen für interne Leistungen	0,00	0	0,00	0	0	0,00	0	0,00
28	= Veranschlagtes kalkulatorisches Ergebnis	0,00	0	0,00	0	0	0,00	0	0,00
29	= Veranschlagter Nettoressourcenbedarf/-überschuss	0,00	6.600-	7.270,78-	671-	0	0,00	671	0,00

11240260

Gänsbachhalle

Ifd. Nr.		Schlüsselprodukt über Kostenstellen Ertrags- und Aufwandsarten	Ergebnis Vorjahr 2019	Fortgeschriebener Ansatz 2020	Ergebnis 2020	Vergleich Ergebnis-Ansatz	Ergänzende Festlegungen im HH-Vollzug EUR	Ermächtigungsübertragung aus 2019 EUR	Verfügbare Mittel abzgl. Ergebnis EUR	Ermächtigungsübertragung nach 2021 EUR	
			EUR	EUR	EUR	EUR					
			1	2	3	4	5	6	7	8	
3	+	Aufgelöste Investitionszuwendungen und -beiträge	0,00	6.800	6.757,16	43-	0	0,00	43	0,00	
		31600000 Planung bilanzielle Auflösung	0,00	6.800	0,00	6.800-	0	0,00	6.800	0,00	
		31611000 Aufl. SoPo aus Zuweisungen Land	0,00	0	6.757,16	6.757	0	0,00	6.757-	0,00	
6	+	Sonstige privatrechtliche Leistungsentgelte	0,00	400	538,68	139	0	0,00	139-	0,00	
		34110000 Mieten und Pachten	0,00	0	400,00	400	0	0,00	400-	0,00	
		34610000 Sonstige privatrechtl. Leistungsentgelte	0,00	400	138,68	261-	0	0,00	261	0,00	
11	=	Anteilige ordentliche Erträge	0,00	7.200	7.295,84	96	0	0,00	96-	0,00	
14	-	Aufwendungen für Sach- und Dienstleistungen	0,00	5.100-	4.263,29-	837	0	0,00	837-	0,00	
		42110000 Unterh. Grundst. und bauli. Anlagen	0,00	500-	80,00-	420	0	0,00	420-	0,00	
		42210000 Unterhaltung des beweglichen Vermögens	0,00	300-	208,22-	92	0	0,00	92-	0,00	
		42220000 Erwerb von geringwertigen Vermögensgegen	0,00	500-	276,89-	223	0	0,00	223-	0,00	
		42410000 Bew. d. Grundst. u. baul. Anlag. s, Infr	0,00	3.700-	3.698,18-	2	0	0,00	2-	0,00	
		42910000 Aufwendungen f.so. Sach-u. Dienstlsg.	0,00	100-	0,00	100	0	0,00	100-	0,00	
15	-	Abschreibungen	0,00	9.200-	8.847,08-	353	0	0,00	353-	0,00	
		47000000 Planung bilanzielle Abschreibung	0,00	9.200-	0,00	9.200	0	0,00	9.200-	0,00	

Ifd. Nr.	Schlüsselprodukt über Kostenstellen Ertrags- und Aufwandsarten	Ergebnis Vorjahr 2019	Fortgeschriebener Ansatz 2020	Ergebnis 2020	Vergleich Ergebnis-Ansatz	Ergänzende Festlegungen im HH-Vollzug EUR	Ermächtigungsübertragung aus 2019 EUR	Verfügbare Mittel abzgl. Ergebnis EUR	Ermächtigungsübertragung nach 2021 EUR
		EUR	EUR	EUR	EUR				
		1	2	3	4	5	6	7	8
	47110000 Abschreibung immat. VermG u. Sachverm.	0,00	0	8.847,08-	8.847-	0	0,00	8.847	0,00
17	- Transferaufwendungen	0,00	3.600-	7.011,04-	3.411-	0	0,00	3.411	0,00
	43180000 Zuschüsse an übrige Bereiche	0,00	3.600-	7.011,04-	3.411-	0	0,00	3.411	0,00
18	- Sonstige ordentliche Aufwendungen	0,00	800-	1.422,50-	623-	0	0,00	623	0,00
	44310000 Geschäftsaufwendungen	0,00	0	582,20-	582-	0	0,00	582	0,00
	44410000 Steuern, Versicher., Schadensfälle, Sond	0,00	800-	840,30-	40-	0	0,00	40	0,00
19	= Anteilige ordentliche Aufwendungen	0,00	18.700-	21.543,91-	2.844-	0	0,00	2.844	0,00
20	= Anteiliges veranschlagtes ordentliches Ergebnis	0,00	11.500-	14.248,07-	2.748-	0	0,00	2.748	0,00
21	+ Erträge aus internen Leistungen	0,00	0	0,00	0	0	0,00	0	0,00
24	- Aufwendungen für interne Leistungen	0,00	0	0,00	0	0	0,00	0	0,00
28	= Veranschlagtes kalkulatorisches Ergebnis	0,00	0	0,00	0	0	0,00	0	0,00
29	= Veranschlagter Nettoressourcenbedarf/-überschuss	0,00	11.500-	14.248,07-	2.748-	0	0,00	2.748	0,00

11240290

Allg. Gebäude

lfd. Nr.		Schlüsselprodukt über Kostenstellen Ertrags- und Aufwandsarten	Ergebnis Vorjahr 2019 EUR 1	Fortgeschriebener Ansatz 2020 EUR 2	Ergebnis 2020 EUR 3	Vergleich Ergebnis-Ansatz EUR 4	Ergänzende Festlegungen im HH-Vollzug EUR 5	Ermächtigungsübertragung aus 2019 EUR 6	Verfügbare Mittel abzgl. Ergebnis EUR 7	Ermächtigungsübertragung nach 2021 EUR 8
6	+	Sonstige privatrechtliche Leistungsentgelte	0,00	0	465,33	465	0	0,00	465-	0,00
		34110000 Mieten und Pachten	0,00	0	465,33	465	0	0,00	465-	0,00
11	=	Anteilige ordentliche Erträge	0,00	0	465,33	465	0	0,00	465-	0,00
14	-	Aufwendungen für Sach- und Dienstleistungen	0,00	900-	902,32-	2-	0	0,00	2	0,00
		42110000 Unterh. Grundst. und bauli. Anlagen	0,00	500-	309,65-	190	0	0,00	190-	0,00
		42310000 Mieten und Pachten	0,00	0	345,33-	345-	0	0,00	345	0,00
		42410000 Bew. d. Grundst. u. baul. Anlag. s, Infr	0,00	400-	247,34-	153	0	0,00	153-	0,00
18	-	Sonstige ordentliche Aufwendungen	0,00	200-	104,53-	95	0	0,00	95-	0,00
		44410000 Steuern, Versicher., Schadensfälle, Sond	0,00	200-	104,53-	95	0	0,00	95-	0,00
19	=	Anteilige ordentliche Aufwendungen	0,00	1.100-	1.006,85-	93	0	0,00	93-	0,00
20	=	Anteiliges veranschlagtes ordentliches Ergebnis	0,00	1.100-	541,52-	558	0	0,00	558-	0,00
21	+	Erträge aus internen Leistungen	0,00	0	0,00	0	0	0,00	0	0,00
24	-	Aufwendungen für interne Leistungen	0,00	0	0,00	0	0	0,00	0	0,00
28	=	Veranschlagtes kalkulatorisches Ergebnis	0,00	0	0,00	0	0	0,00	0	0,00
29	=	Veranschlagter Nettoressourcenbedarf/-überschuss	0,00	1.100-	541,52-	558	0	0,00	558-	0,00

THH1 Innere Verwaltung
 11 Innere Verwaltung
 1125 Grünanlagen, Werkstätten und Fahrzeuge

Ifd. Nr.		Teilergebnisrechnung Ertrags- und Aufwandsarten	Ergebnis Vorjahr 2019	Fortgeschriebener Ansatz 2020	Ergebnis 2020	Vergleich Ergebnis-Ansatz	Ergänzende Festlegungen im HH-Vollzug EUR	Ermächtigungsübertragung aus 2019 EUR	Verfügbare Mittel abzgl. Ergebnis EUR	Ermächtigungsübertragung nach 2021 EUR
			EUR	EUR	EUR	EUR				
			1	2	3	4	5	6	7	8
3	+	Aufgelöste Investitionszuwendungen und -beiträge	0,00	5.300	5.328,00	28	0	0,00	28-	0,00
		31600000 Planung bilanzielle Auflösung	0,00	5.300	0,00	5.300-	0	0,00	5.300	0,00
		31611000 Aufl. SoPo aus Zuweisungen Land	0,00	0	5.328,00	5.328	0	0,00	5.328-	0,00
6	+	Sonstige privatrechtliche Leistungsentgelte	0,00	0	1.951,32	1.951	0	0,00	1.951-	0,00
		34610000 Sonstige privatrechtl. Leistungsentgelte	0,00	0	1.951,32	1.951	0	0,00	1.951-	0,00
9	+	Aktiviere Eigenleistungen und Bestandsveränderungen	0,00	1.800	0,00	1.800-	0	0,00	1.800	0,00
		37110000 Aktiviere Eigenleistungen	0,00	1.800	0,00	1.800-	0	0,00	1.800	0,00
11	=	Anteilige ordentliche Erträge	0,00	7.100	7.279,32	179	0	0,00	179-	0,00
12	-	Personalaufwendungen	0,00	900-	428,30-	472	0	0,00	472-	0,00
		40120000 Entgelte u. ähnl. Leist. für Beschäftigte	0,00	700-	380,30-	320	0	0,00	320-	0,00
		40220000 Beiträge zu Versorgungskasse Beschäftigt	0,00	100-	12,92-	87	0	0,00	87-	0,00
		40320000 Sozialversicherungsbeiträge Beschäftigte	0,00	100-	35,08-	65	0	0,00	65-	0,00

Ifd. Nr.		Teilergebnisrechnung Ertrags- und Aufwandsarten	Ergebnis Vorjahr 2019	Fortgeschriebener Ansatz 2020	Ergebnis 2020	Vergleich Ergebnis-Ansatz	Ergänzende Festlegungen im HH-Vollzug EUR	Ermächtigungs- übertragung aus 2019 EUR	Verfügbare Mittel abzgl. Ergebnis EUR	Ermächtigungs- übertragung nach 2021 EUR
			EUR	EUR	EUR	EUR				
			1	2	3	4				
14	-	Aufwendungen für Sach- und Dienstleistungen	0,00	28.100-	21.007,20-	7.093	0	0,00	7.093-	0,00
		42110000 Unterh. Grundst. und bauli. Anlagen	0,00	1.000-	0,00	1.000	0	0,00	1.000-	0,00
		42210000 Unterhaltung des beweglichen Vermögens	0,00	1.400-	609,26-	791	0	0,00	791-	0,00
		42220000 Erwerb von geringwertigen Vermögensgegen	0,00	1.500-	66,48-	1.434	0	0,00	1.434-	0,00
		42310000 Mieten und Pachten	0,00	5.500-	5.460,00-	40	0	0,00	40-	0,00
		42410000 Bew. d. Grundst. u. baul. Anlag. s, Infr	0,00	3.200-	1.861,28-	1.339	0	0,00	1.339-	0,00
		42510000 Haltung von Fahrzeugen	0,00	13.300-	12.562,97-	737	0	0,00	737-	0,00
		42611000 Dienst- u. Schutzkleidung	0,00	600-	257,54-	342	0	0,00	342-	0,00
		42612000 Aus- u. Fortbildung, Umschulung	0,00	300-	0,00	300	0	0,00	300-	0,00
		42710000 Besondere Verwaltungs- und Betriebsaufwe	0,00	1.200-	189,67-	1.010	0	0,00	1.010-	0,00
		42910000 Aufwendungen f.so. Sach-u. Dienstlsg.	0,00	100-	0,00	100	0	0,00	100-	0,00
15	-	Abschreibungen	0,00	13.900-	13.925,04-	25-	0	0,00	25	0,00
		47000000 Planung bilanzielle Abschreibung	0,00	13.900-	0,00	13.900	0	0,00	13.900-	0,00
		47110000 Abschreibung immat. VermG u. Sachverm.	0,00	0	13.925,04-	13.925-	0	0,00	13.925	0,00
18	-	Sonstige ordentliche Aufwendungen	0,00	600-	69,96-	530	0	0,00	530-	0,00
		44310000 Geschäftsaufwendungen	0,00	500-	69,96-	430	0	0,00	430-	0,00
		44317000 Dienstfahrten, Reisekosten	0,00	100-	0,00	100	0	0,00	100-	0,00

Ifd. Nr.		Teilergebnisrechnung Ertrags- und Aufwandsarten	Ergebnis Vorjahr 2019	Fortgeschriebener Ansatz 2020	Ergebnis 2020	Vergleich Ergebnis-Ansatz	Ergänzende Festlegungen im HH-Vollzug EUR	Ermächtigungs- übertragung aus 2019 EUR	Verfügbare Mittel abzgl. Ergebnis	Ermächtigungs- übertragung nach 2021 EUR
			EUR	EUR	EUR	EUR			EUR	EUR
			1	2	3	4	5	6	7	8
19	=	Anteilige ordentliche Aufwendungen	0,00	43.500-	35.430,50-	8.070	0	0,00	8.070-	0,00
20	=	Anteiliges ordentliches Ergebnis	0,00	36.400-	28.151,18-	8.249	0	0,00	8.249-	0,00
21	+	Erträge aus internen Leistungen	0,00	38.100	29.857,13	8.243-	0	0,00	8.243	0,00
		38110000 Erträge aus int. Leistungsbeziehungen	0,00	38.100	29.857,13	8.243-	0	0,00	8.243	0,00
24	-	Aufwendungen für interne Leistungen	0,00	0	0,00	0	0	0,00	0	0,00
27	-	kalkulatorische Kosten	0,00	1.700-	1.705,95-	6-	0	0,00	6	0,00
		97100000 Planung kalk. Zinsen SoPo	0,00	400	0,00	400-	0	0,00	400	0,00
		97110000 Kalk. Zinsen SoPo	0,00	0	399,60	400	0	0,00	400-	0,00
		98100000 Planung kalk. Zinsen	0,00	2.100-	0,00	2.100	0	0,00	2.100-	0,00
		98110000 Kalk. Zinsen	0,00	0	2.105,55-	2.106-	0	0,00	2.106	0,00
28	=	Kalkulatorisches Ergebnis	0,00	36.400	28.151,18	8.249-	0	0,00	8.249	0,00
29	=	Nettoressourcenbedarf/-überschuss	0,00	0	0,00	0	0	0,00	0	0,00

11250000

Grünanlagen, Werkstätten, Bauhof

lfd. Nr.		Schlüsselprodukt über Kostenstellen Ertrags- und Aufwandsarten	Ergebnis Vorjahr 2019 EUR 1	Fortgeschriebener Ansatz 2020 EUR 2	Ergebnis 2020 EUR 3	Vergleich Ergebnis-Ansatz EUR 4	Ergänzende Festlegungen im HH-Vollzug EUR 5	Ermächtigungsübertragung aus 2019 EUR 6	Verfügbare Mittel abzgl. Ergebnis EUR 7	Ermächtigungsübertragung nach 2021 EUR 8
3	+	Aufgelöste Investitionszuwendungen und -beiträge	0,00	5.300	5.328,00	28	0	0,00	28-	0,00
		31600000 Planung bilanzielle Auflösung	0,00	5.300	0,00	5.300-	0	0,00	5.300	0,00
		31611000 Aufl. SoPo aus Zuweisungen Land	0,00	0	5.328,00	5.328	0	0,00	5.328-	0,00
6	+	Sonstige privatrechtliche Leistungsentgelte	0,00	0	1.951,32	1.951	0	0,00	1.951-	0,00
		34610000 Sonstige privatrechtl. Leistungsentgelte	0,00	0	1.951,32	1.951	0	0,00	1.951-	0,00
9	+	Aktiviere Eigenleistungen und Bestandsveränderungen	0,00	1.800	0,00	1.800-	0	0,00	1.800	0,00
		37110000 Aktivierete Eigenleistungen	0,00	1.800	0,00	1.800-	0	0,00	1.800	0,00
11	=	Anteilige ordentliche Erträge	0,00	7.100	7.279,32	179	0	0,00	179-	0,00
12	-	Personalaufwendungen	0,00	900-	428,30-	472	0	0,00	472-	0,00
		40120000 Entgelte u. ähnl. Leist. für Beschäftigte	0,00	700-	380,30-	320	0	0,00	320-	0,00
		40220000 Beiträge zu Versorgungskasse Beschäftigt	0,00	100-	12,92-	87	0	0,00	87-	0,00
		40320000 Sozialversicherungsbeiträge Beschäftigte	0,00	100-	35,08-	65	0	0,00	65-	0,00
14	-	Aufwendungen für Sach- und Dienstleistungen	0,00	28.100-	21.007,20-	7.093	0	0,00	7.093-	0,00
		42110000 Unterh. Grundst. und bauli. Anlagen	0,00	1.000-	0,00	1.000	0	0,00	1.000-	0,00
		42210000 Unterhaltung des beweglichen Vermögens	0,00	1.400-	609,26-	791	0	0,00	791-	0,00

Ifd. Nr.	Schlüsselprodukt über Kostenstellen Ertrags- und Aufwandsarten	Ergebnis Vorjahr 2019	Fortgeschriebener Ansatz 2020	Ergebnis 2020	Vergleich Ergebnis-Ansatz	Ergänzende Festlegungen im HH-Vollzug EUR	Ermächtigungsübertragung aus 2019 EUR	Verfügbare Mittel abzgl. Ergebnis EUR	Ermächtigungsübertragung nach 2021 EUR
		EUR	EUR	EUR	EUR				
		1	2	3	4	5	6	7	8
	42220000 Erwerb von geringwertigen Vermögensgegen	0,00	1.500-	66,48-	1.434	0	0,00	1.434-	0,00
	42310000 Mieten und Pachten	0,00	5.500-	5.460,00-	40	0	0,00	40-	0,00
	42410000 Bew. d. Grundst. u. baul. Anlag. s, Infr	0,00	3.200-	1.861,28-	1.339	0	0,00	1.339-	0,00
	42510000 Haltung von Fahrzeugen	0,00	13.300-	12.562,97-	737	0	0,00	737-	0,00
	42611000 Dienst- u. Schutzkleidung	0,00	600-	257,54-	342	0	0,00	342-	0,00
	42612000 Aus- u. Fortbildung, Umschulung	0,00	300-	0,00	300	0	0,00	300-	0,00
	42710000 Besondere Verwaltungs- und Betriebsaufwe	0,00	1.200-	189,67-	1.010	0	0,00	1.010-	0,00
	42910000 Aufwendungen f.so. Sach- u. Dienstlsg.	0,00	100-	0,00	100	0	0,00	100-	0,00
15	- Abschreibungen	0,00	13.900-	13.925,04-	25-	0	0,00	25	0,00
	47000000 Planung bilanzielle Abschreibung	0,00	13.900-	0,00	13.900	0	0,00	13.900-	0,00
	47110000 Abschreibung immat. VermG u. Sachverm.	0,00	0	13.925,04-	13.925-	0	0,00	13.925	0,00
18	- Sonstige ordentliche Aufwendungen	0,00	600-	69,96-	530	0	0,00	530-	0,00
	44310000 Geschäftsaufwendungen	0,00	500-	69,96-	430	0	0,00	430-	0,00
	44317000 Dienstfahrten, Reisekosten	0,00	100-	0,00	100	0	0,00	100-	0,00
19	= Anteilige ordentliche Aufwendungen	0,00	43.500-	35.430,50-	8.070	0	0,00	8.070-	0,00
20	= Anteiliges veranschlagtes ordentliches Ergebnis	0,00	36.400-	28.151,18-	8.249	0	0,00	8.249-	0,00
21	+ Erträge aus internen Leistungen	0,00	38.100	29.857,13	8.243-	0	0,00	8.243	0,00

Ifd. Nr.	Schlüsselprodukt über Kostenstellen	Ergebnis Vorjahr 2019	Fortgeschriebener Ansatz 2020	Ergebnis 2020	Vergleich Ergebnis-Ansatz	Ergänzende Festlegungen im HH-Vollzug EUR	Ermächtigungsübertragung aus 2019 EUR	Verfügbare Mittel abzgl. Ergebnis EUR	Ermächtigungsübertragung nach 2021 EUR
		EUR	EUR	EUR	EUR				
		1	2	3	4	5	6	7	8
	38110000 Erträge aus int. Leistungsbeziehungen	0,00	38.100	29.857,13	8.243-	0	0,00	8.243	0,00
24	- Aufwendungen für interne Leistungen	0,00	0	0,00	0	0	0,00	0	0,00
27	- kalkulatorische Kosten	0,00	1.700-	1.705,95-	6-	0	0,00	6	0,00
	97100000 Planung kalk. Zinsen SoPo	0,00	400	0,00	400-	0	0,00	400	0,00
	97110000 Kalk. Zinsen SoPo	0,00	0	399,60	400	0	0,00	400-	0,00
	98100000 Planung kalk. Zinsen	0,00	2.100-	0,00	2.100	0	0,00	2.100-	0,00
	98110000 Kalk. Zinsen	0,00	0	2.105,55-	2.106-	0	0,00	2.106	0,00
28	= Veranschlagtes kalkulatorisches Ergebnis	0,00	36.400	28.151,18	8.249-	0	0,00	8.249	0,00
29	= Veranschlagter Nettoressourcenbedarf/-überschuss	0,00	0	0,00	0	0	0,00	0	0,00

THH1 Innere Verwaltung
 11 Innere Verwaltung
 1126 Zentrale Dienstleistungen

Ifd. Nr.		Teilergebnisrechnung Ertrags- und Aufwandsarten	Ergebnis Vorjahr 2019	Fortgeschriebener Ansatz 2020	Ergebnis 2020	Vergleich Ergebnis-Ansatz	Ergänzende Festlegungen im HH-Vollzug EUR	Ermächtigungs- übertragung aus 2019 EUR	Verfügbare Mittel abzgl. Ergebnis EUR	Ermächtigungs- übertragung nach 2021 EUR
			EUR	EUR	EUR	EUR				
			1	2	3	4	5	6	7	8
6	+	Sonstige privatrechtliche Leistungsentgelte	0,00	100	13,80	86-	0	0,00	86	0,00
		34610000 Sonstige privatrechtl. Leistungsentgelte	0,00	100	13,80	86-	0	0,00	86	0,00
7	+	Kostenerstattungen und Kostenumlagen	0,00	3.900	2.563,04	1.337-	0	0,00	1.337	0,00
		34810000 Erstattungen vom Land	0,00	0	435,16	435	0	0,00	435-	0,00
		34880000 Erstattungen von übrigen Bereichen	0,00	3.900	2.127,88	1.772-	0	0,00	1.772	0,00
11	=	Anteilige ordentliche Erträge	0,00	4.000	2.576,84	1.423-	0	0,00	1.423	0,00
12	-	Personalaufwendungen	0,00	85.100-	81.230,75-	3.869	0	0,00	3.869-	0,00
		40110000 Bezüge Beamte	0,00	14.800-	14.765,88-	34	0	0,00	34-	0,00
		40120000 Entgelte u. ähnl. Leist. für Beschäftigte	0,00	49.100-	46.114,39-	2.986	0	0,00	2.986-	0,00
		40210000 Beiträge Versorgungskasse Beamte	0,00	5.600-	5.538,31-	62	0	0,00	62-	0,00
		40220000 Beiträge zu Versorgungskasse Beschäftigt	0,00	4.700-	4.529,70-	170	0	0,00	170-	0,00
		40320000 Sozialversicherungsbeiträge Beschäftigte	0,00	9.900-	9.502,47-	398	0	0,00	398-	0,00
		40410000 Beihilfen, Unterstützungsl. Bedienstete	0,00	1.000-	780,00-	220	0	0,00	220-	0,00

Ifd. Nr.		Teilergebnisrechnung Ertrags- und Aufwandsarten	Ergebnis Vorjahr	Fortgeschriebener	Ergebnis	Vergleich	Ergänzende Festlegungen im HH-Vollzug EUR	Ermächtigungs- übertragung aus 2019 EUR	Verfügbare Mittel abzgl. Ergebnis EUR	Ermächtigungs- übertragung nach 2021 EUR
			2019	Ansatz 2020	2020	Ergebnis-Ansatz				
			EUR	EUR	EUR	EUR				
		1	2	3	4	5	6	7	8	
14	-	Aufwendungen für Sach- und Dienstleistungen	0,00	25.000-	16.232,54-	8.767	0	0,00	8.767-	0,00
		42210000 Unterhaltung des beweglichen Vermögens	0,00	3.600-	944,12-	2.656	0	0,00	2.656-	0,00
		42220000 Erwerb von geringwertigen Vermögensgegen	0,00	2.500-	548,09-	1.952	0	0,00	1.952-	0,00
		42320000 Leasing	0,00	2.500-	1.990,78-	509	0	0,00	509-	0,00
		42612000 Aus- u. Fortbildung, Umschulung	0,00	500-	0,00	500	0	0,00	500-	0,00
		42710000 Besondere Verwaltungs- und Betriebsaufwe	0,00	300-	859,14-	559-	0	0,00	559	0,00
		42719000 Aufwendungen für EDV	0,00	15.600-	11.173,66-	4.426	0	0,00	4.426-	0,00
		42910000 Aufwendungen f.so. Sach-u. Dienstlstg.	0,00	0	716,75-	717-	0	0,00	717	0,00
15	-	Abschreibungen	0,00	1.800-	327,82-	1.472	0	0,00	1.472-	0,00
		47000000 Planung bilanzielle Abschreibung	0,00	1.800-	0,00	1.800	0	0,00	1.800-	0,00
		47110000 Abschreibung immat. VermG u. Sachverm.	0,00	0	327,82-	328-	0	0,00	328	0,00
17	-	Transferaufwendungen	0,00	0	76,86-	77-	0	0,00	77	0,00
		43730000 Allgemeine Umlagen an Zweckverbände	0,00	0	76,86-	77-	0	0,00	77	0,00
18	-	Sonstige ordentliche Aufwendungen	0,00	27.800-	21.316,21-	6.484	0	0,00	6.484-	0,00
		44290000 Sonstige Aufwendungen Rechte und Dienste	0,00	1.300-	776,32-	524	0	0,00	524-	0,00
		44310000 Geschäftsaufwendungen	0,00	11.500-	7.242,17-	4.258	0	0,00	4.258-	0,00
		44317000 Dienstfahrten, Reisekosten	0,00	200-	3,70-	196	0	0,00	196-	0,00

Ifd. Nr.	Teilergebnisrechnung Ertrags- und Aufwandsarten	Ergebnis Vorjahr 2019	Fortgeschriebener Ansatz 2020	Ergebnis 2020	Vergleich Ergebnis-Ansatz	Ergänzende Festlegungen im HH-Vollzug EUR	Ermächtigungs- übertragung aus 2019 EUR	Verfügbare Mittel abzgl. Ergebnis	Ermächtigungs- übertragung nach 2021 EUR
		EUR	EUR	EUR	EUR		EUR	EUR	EUR
		1	2	3	4	5	6	7	8
	44410000 Steuern, Versicher., Schadensfälle, Sond	0,00	14.800-	13.294,02-	1.506	0	0,00	1.506-	0,00
19	= Anteilige ordentliche Aufwendungen	0,00	139.700-	119.184,18-	20.516	0	0,00	20.516-	0,00
20	= Anteiliges ordentliches Ergebnis	0,00	135.700-	116.607,34-	19.093	0	0,00	19.093-	0,00
21	+ Erträge aus internen Leistungen	0,00	67.700	69.232,92	1.533	0	0,00	1.533-	0,00
	38110000 Erträge aus int. Leistungsbeziehungen	0,00	67.700	69.232,92	1.533	0	0,00	1.533-	0,00
24	- Aufwendungen für interne Leistungen	0,00	0	0,00	0	0	0,00	0	0,00
28	= Kalkulatorisches Ergebnis	0,00	67.700	69.232,92	1.533	0	0,00	1.533-	0,00
29	= Nettoressourcenbedarf/- überschuss	0,00	68.000-	47.374,42-	20.626	0	0,00	20.626-	0,00

11260000

Zentrale Dienstleistungen

lfd. Nr.		Schlüsselprodukt über Kostenstellen Ertrags- und Aufwandsarten	Ergebnis Vorjahr 2019 EUR 1	Fortgeschriebener Ansatz 2020 EUR 2	Ergebnis 2020 EUR 3	Vergleich Ergebnis-Ansatz EUR 4	Ergänzende Festlegungen im HH-Vollzug EUR 5	Ermächtigungsübertragung aus 2019 EUR 6	Verfügbare Mittel abzgl. Ergebnis EUR 7	Ermächtigungsübertragung nach 2021 EUR 8
6	+	Sonstige privatrechtliche Leistungsentgelte	0,00	100	13,80	86-	0	0,00	86	0,00
		34610000 Sonstige privatrechtl. Leistungsentgelte	0,00	100	13,80	86-	0	0,00	86	0,00
7	+	Kostenerstattungen und Kostenumlagen	0,00	3.900	2.563,04	1.337-	0	0,00	1.337	0,00
		34810000 Erstattungen vom Land	0,00	0	435,16	435	0	0,00	435-	0,00
		34880000 Erstattungen von übrigen Bereichen	0,00	3.900	2.127,88	1.772-	0	0,00	1.772	0,00
11	=	Anteilige ordentliche Erträge	0,00	4.000	2.576,84	1.423-	0	0,00	1.423	0,00
12	-	Personalaufwendungen	0,00	85.100-	81.230,75-	3.869	0	0,00	3.869-	0,00
		40110000 Bezüge Beamte	0,00	14.800-	14.765,88-	34	0	0,00	34-	0,00
		40120000 Entgelte u. ähnl. Leist. für Beschäftigte	0,00	49.100-	46.114,39-	2.986	0	0,00	2.986-	0,00
		40210000 Beiträge Versorgungskasse Beamte	0,00	5.600-	5.538,31-	62	0	0,00	62-	0,00
		40220000 Beiträge zu Versorgungskasse Beschäftigt	0,00	4.700-	4.529,70-	170	0	0,00	170-	0,00
		40320000 Sozialversicherungsbeiträge Beschäftigte	0,00	9.900-	9.502,47-	398	0	0,00	398-	0,00
		40410000 Beihilfen, Unterstützungs- Bedienstete	0,00	1.000-	780,00-	220	0	0,00	220-	0,00
14	-	Aufwendungen für Sach- und Dienstleistungen	0,00	25.000-	16.232,54-	8.767	0	0,00	8.767-	0,00
		42210000 Unterhaltung des beweglichen Vermögens	0,00	3.600-	944,12-	2.656	0	0,00	2.656-	0,00

Ifd. Nr.	Schlüsselprodukt über Kostenstellen Ertrags- und Aufwandsarten	Ergebnis Vorjahr 2019	Fortgeschriebener Ansatz 2020	Ergebnis 2020	Vergleich Ergebnis-Ansatz	Ergänzende Festlegungen im HH-Vollzug EUR	Ermächtigungsübertragung aus 2019 EUR	Verfügbare Mittel abzgl. Ergebnis EUR	Ermächtigungsübertragung nach 2021 EUR
		EUR	EUR	EUR	EUR				
		1	2	3	4	5	6	7	8
	42220000 Erwerb von geringwertigen Vermögensgegen	0,00	2.500-	548,09-	1.952	0	0,00	1.952-	0,00
	42320000 Leasing	0,00	2.500-	1.990,78-	509	0	0,00	509-	0,00
	42612000 Aus- u. Fortbildung, Umschulung	0,00	500-	0,00	500	0	0,00	500-	0,00
	42710000 Besondere Verwaltungs- und Betriebsaufwe	0,00	300-	859,14-	559-	0	0,00	559	0,00
	42719000 Aufwendungen für EDV	0,00	15.600-	11.173,66-	4.426	0	0,00	4.426-	0,00
	42910000 Aufwendungen f.so. Sach- u. Dienstlsg.	0,00	0	716,75-	717-	0	0,00	717	0,00
15	- Abschreibungen	0,00	1.800-	327,82-	1.472	0	0,00	1.472-	0,00
	47000000 Planung bilanzielle Abschreibung	0,00	1.800-	0,00	1.800	0	0,00	1.800-	0,00
	47110000 Abschreibung immat. VermG u. Sachverm.	0,00	0	327,82-	328-	0	0,00	328	0,00
17	- Transferaufwendungen	0,00	0	76,86-	77-	0	0,00	77	0,00
	43730000 Allgemeine Umlagen an Zweckverbände	0,00	0	76,86-	77-	0	0,00	77	0,00
18	- Sonstige ordentliche Aufwendungen	0,00	27.800-	21.316,21-	6.484	0	0,00	6.484-	0,00
	44290000 Sonstige Aufwendungen Rechte und Dienste	0,00	1.300-	776,32-	524	0	0,00	524-	0,00
	44310000 Geschäftsaufwendungen	0,00	11.500-	7.242,17-	4.258	0	0,00	4.258-	0,00
	44317000 Dienstfahrten, Reisekosten	0,00	200-	3,70-	196	0	0,00	196-	0,00
	44410000 Steuern, Versicher., Schadensfälle, Sond	0,00	14.800-	13.294,02-	1.506	0	0,00	1.506-	0,00
19	= Anteilige ordentliche Aufwendungen	0,00	139.700-	119.184,18-	20.516	0	0,00	20.516-	0,00

Ifd. Nr.		Schlüsselprodukt über Kostenstellen	Ergebnis Vorjahr 2019	Fortgeschriebener Ansatz 2020	Ergebnis 2020	Vergleich Ergebnis-Ansatz	Ergänzende Festlegungen im HH-Vollzug	Ermächtigungsübertragung aus 2019	Verfügbare Mittel abzgl. Ergebnis	Ermächtigungsübertragung nach 2021
		Ertrags- und Aufwandsarten	EUR	EUR	EUR	EUR	EUR	EUR	EUR	EUR
			1	2	3	4	5	6	7	8
20	=	Anteiliges veranschlagtes ordentliches Ergebnis	0,00	135.700-	116.607,34-	19.093	0	0,00	19.093-	0,00
21	+	Erträge aus internen Leistungen	0,00	67.700	69.232,92	1.533	0	0,00	1.533-	0,00
		38110000 Erträge aus int. Leistungsbeziehungen	0,00	67.700	69.232,92	1.533	0	0,00	1.533-	0,00
24	-	Aufwendungen für interne Leistungen	0,00	0	0,00	0	0	0,00	0	0,00
28	=	Veranschlagtes kalkulatorisches Ergebnis	0,00	67.700	69.232,92	1.533	0	0,00	1.533-	0,00
29	=	Veranschlagter Nettoressourcenbedarf/-überschuss	0,00	68.000-	47.374,42-	20.626	0	0,00	20.626-	0,00

THH1 Innere Verwaltung
 11 Innere Verwaltung
 1133 Grundstücksmanagement

Ifd. Nr.		Teilergebnisrechnung Ertrags- und Aufwandsarten	Ergebnis Vorjahr 2019	Fortgeschriebener Ansatz 2020	Ergebnis 2020	Vergleich Ergebnis-Ansatz	Ergänzende Festlegungen im HH-Vollzug EUR	Ermächtigungs- übertragung aus 2019 EUR	Verfügbare Mittel abzgl. Ergebnis EUR	Ermächtigungs- übertragung nach 2021 EUR
			EUR	EUR	EUR	EUR				
			1	2	3	4	5	6	7	8
6	+	Sonstige privatrechtliche Leistungsentgelte	0,00	2.800	2.762,22	38-	0	0,00	38	0,00
		34110000 Mieten und Pachten	0,00	2.800	2.706,22	94-	0	0,00	94	0,00
		34210000 Erträge aus Verkauf	0,00	0	56,00	56	0	0,00	56-	0,00
11	=	Anteilige ordentliche Erträge	0,00	2.800	2.762,22	38-	0	0,00	38	0,00
14	-	Aufwendungen für Sach- und Dienstleistungen	0,00	500-	0,00	500	0	0,00	500-	0,00
		42110000 Unterh. Grundst. und bauli.Anlagen	0,00	500-	0,00	500	0	0,00	500-	0,00
18	-	Sonstige ordentliche Aufwendungen	0,00	1.200-	928,22-	272	0	0,00	272-	0,00
		44410000 Steuern, Versicher., Schadensfälle, Sond	0,00	1.200-	928,22-	272	0	0,00	272-	0,00
19	=	Anteilige ordentliche Aufwendungen	0,00	1.700-	928,22-	772	0	0,00	772-	0,00
20	=	Anteiliges ordentliches Ergebnis	0,00	1.100	1.834,00	734	0	0,00	734-	0,00
21	+	Erträge aus internen Leistungen	0,00	0	0,00	0	0	0,00	0	0,00
24	-	Aufwendungen für interne Leistungen	0,00	4.200-	3.397,22-	803	0	0,00	803-	0,00
		48110000 Aufw. a. int. Leistungsbeziehungen	0,00	4.200-	3.397,22-	803	0	0,00	803-	0,00
28	=	Kalkulatorisches Ergebnis	0,00	4.200-	3.397,22-	803	0	0,00	803-	0,00

Ifd. Nr.		Teilergebnisrechnung Ertrags- und Aufwandsarten	Ergebnis Vorjahr 2019	Fortgeschriebener Ansatz 2020	Ergebnis 2020	Vergleich Ergebnis-Ansatz	Ergänzende Festlegungen im HH-Vollzug	Ermächtigungs- übertragung aus 2019	Verfügbare Mittel abzgl. Ergebnis	Ermächtigungs- übertragung nach 2021
			EUR	EUR	EUR	EUR	EUR	EUR	EUR	EUR
			1	2	3	4	5	6	7	8
29	=	Nettoressourcenbedarf/ überschuss	0,00	3.100-	1.563,22-	1.537	0	0,00	1.537-	0,00

11330000

Grundstücksmanagement

lfd. Nr.		Schlüsselprodukt über Kostenstellen Ertrags- und Aufwandsarten	Ergebnis Vorjahr 2019 EUR 1	Fortgeschriebener Ansatz 2020 EUR 2	Ergebnis 2020 EUR 3	Vergleich Ergebnis-Ansatz EUR 4	Ergänzende Festlegungen im HH-Vollzug EUR 5	Ermächtigungsübertragung aus 2019 EUR 6	Verfügbare Mittel abzgl. Ergebnis EUR 7	Ermächtigungsübertragung nach 2021 EUR 8
6	+	Sonstige privatrechtliche Leistungsentgelte	0,00	2.800	2.762,22	38-	0	0,00	38	0,00
		34110000 Mieten und Pachten	0,00	2.800	2.706,22	94-	0	0,00	94	0,00
		34210000 Erträge aus Verkauf	0,00	0	56,00	56	0	0,00	56-	0,00
11	=	Anteilige ordentliche Erträge	0,00	2.800	2.762,22	38-	0	0,00	38	0,00
14	-	Aufwendungen für Sach- und Dienstleistungen	0,00	500-	0,00	500	0	0,00	500-	0,00
		42110000 Unterh. Grundst. und bauli. Anlagen	0,00	500-	0,00	500	0	0,00	500-	0,00
18	-	Sonstige ordentliche Aufwendungen	0,00	1.200-	928,22-	272	0	0,00	272-	0,00
		44410000 Steuern, Versicher., Schadensfälle, Sond	0,00	1.200-	928,22-	272	0	0,00	272-	0,00
19	=	Anteilige ordentliche Aufwendungen	0,00	1.700-	928,22-	772	0	0,00	772-	0,00
20	=	Anteiliges veranschlagtes ordentliches Ergebnis	0,00	1.100	1.834,00	734	0	0,00	734-	0,00
21	+	Erträge aus internen Leistungen	0,00	0	0,00	0	0	0,00	0	0,00
24	-	Aufwendungen für interne Leistungen	0,00	4.200-	3.397,22-	803	0	0,00	803-	0,00
		48110000 Aufw. a. int. Leistungsbeziehungen	0,00	4.200-	3.397,22-	803	0	0,00	803-	0,00
28	=	Veranschlagtes kalkulatorisches Ergebnis	0,00	4.200-	3.397,22-	803	0	0,00	803-	0,00
29	=	Veranschlagter Nettoressourcenbedarf/-überschuss	0,00	3.100-	1.563,22-	1.537	0	0,00	1.537-	0,00

THH1 Innere Verwaltung
 11 Innere Verwaltung
 1125 Grünanlagen, Werkstätten und Fahrzeuge

lfd. Nr.		Investitionsübersicht Einzahlungs- und Auszahlungsarten	Ergebnis Vorjahr 2019 EUR 1	Fortgeschriebener Ansatz 2020 EUR 2	Ergebnis 2020 EUR 3	Vergleich Ergebnis-Ansatz EUR 4	Ergänzende Festlegungen im HH-Vollzug EUR 5	Ermächtigungs- übertragung aus 2019 EUR 6	Verfügbare Mittel abzgl. Ergebnis EUR 7	Ermächtigungs- übertragung nach 2021 EUR 8
71125000000: Erwerb bewegl. Sachvermögen Bauhof										
6	=	Summe der Einzahlungen aus Investitionstätigkeit	0,00	0	0,00	0	0	0,00	0	0,00
9	-	Auszahlungen für den Erwerb von beweglichem Sachvermögen	0,00	5.000-	0,00	5.000	0	0,00	5.000-	0,00
		78312000 Erw.bew.VG o. WG	0,00	5.000-	0,00	5.000	0	0,00	5.000-	0,00
13	=	Summe der Auszahlungen aus Investitionstätigkeit	0,00	5.000-	0,00	5.000	0	0,00	5.000-	0,00
14	=	Saldo aus Investitionstätigkeit	0,00	5.000-	0,00	5.000	0	0,00	5.000-	0,00
16	=	Gesamtkosten der Maßnahme	0,00	5.000-	0,00	5.000	0	0,00	5.000-	0,00

THH1 Innere Verwaltung
 11 Innere Verwaltung
 1126 Zentrale Dienstleistungen

lfd. Nr.		Investitionsübersicht Einzahlungs- und Auszahlungsarten	Ergebnis Vorjahr 2019 EUR 1	Fortgeschriebener Ansatz 2020 EUR 2	Ergebnis 2020 EUR 3	Vergleich Ergebnis-Ansatz EUR 4	Ergänzende Festlegungen im HH-Vollzug EUR 5	Ermächtigungs- übertragung aus 2019 EUR 6	Verfügbare Mittel abzgl. Ergebnis EUR 7	Ermächtigungs- übertragung nach 2021 EUR 8
71126000000: Erwerb bewegl. Sachvermögen Zentr.Dienst										
6	=	Summe der Einzahlungen aus Investitionstätigkeit	0,00	0	0,00	0	0	0,00	0	0,00
9	-	Auszahlungen für den Erwerb von beweglichem Sachvermögen	0,00	31.000-	1.494,89-	29.505	0	0,00	29.505-	0,00
		78312000 Erw.bew.VG o. WG	0,00	31.000-	1.494,89-	29.505	0	0,00	29.505-	0,00
13	=	Summe der Auszahlungen aus Investitionstätigkeit	0,00	31.000-	1.494,89-	29.505	0	0,00	29.505-	0,00
14	=	Saldo aus Investitionstätigkeit	0,00	31.000-	1.494,89-	29.505	0	0,00	29.505-	0,00
16	=	Gesamtkosten der Maßnahme	0,00	31.000-	1.494,89-	29.505	0	0,00	29.505-	0,00

Ifd. Nr.		Investitionsübersicht Einzahlungs- und Auszahlungsarten	Ergebnis Vorjahr 2019	Fortgeschriebener Ansatz 2020	Ergebnis 2020	Vergleich Ergebnis-Ansatz	Ergänzende Festlegungen im HH-Vollzug	Ermächtigungs- übertragung aus 2019	Verfügbare Mittel abzgl. Ergebnis	Ermächtigungs- übertragung nach 2021
			EUR	EUR	EUR	EUR	EUR	EUR	EUR	EUR
			1	2	3	4	5	6	7	8
711260000715: Wifi4EU-Programm Zentr.Dienste										
1	+	Einzahlungen aus Investitionszuwendungen	0,00	15.000	0,00	15.000-	0	0,00	15.000	0,00
		68180000 Inv.zu. v. übr.Ber.	0,00	15.000	0,00	15.000-	0	0,00	15.000	0,00
6	=	Summe der Einzahlungen aus Investitionstätigkeit	0,00	15.000	0,00	15.000-	0	0,00	15.000	0,00
8	-	Auszahlungen für Baumaßnahmen	0,00	21.000-	0,00	21.000	0	0,00	21.000-	0,00
		78710000 Ausz.Hochbaumaßn.	0,00	21.000-	0,00	21.000	0	0,00	21.000-	0,00
13	=	Summe der Auszahlungen aus Investitionstätigkeit	0,00	21.000-	0,00	21.000	0	0,00	21.000-	0,00
14	=	Saldo aus Investitionstätigkeit	0,00	6.000-	0,00	6.000	0	0,00	6.000-	0,00
16	=	Gesamtkosten der Maßnahme	0,00	21.000-	0,00	21.000	0	0,00	21.000-	0,00

THH1 Innere Verwaltung
 11 Innere Verwaltung
 1133 Grundstücksmanagement

Ifd. Nr.		Investitionsübersicht Einzahlungs- und Auszahlungsarten	Ergebnis Vorjahr 2019	Fortgeschriebener Ansatz 2020	Ergebnis 2020	Vergleich Ergebnis-Ansatz	Ergänzende Festlegungen im HH-Vollzug	Ermächtigungsübertragung aus 2019	Verfügbare Mittel abzgl. Ergebnis	Ermächtigungsübertragung nach 2021
			EUR	EUR	EUR	EUR	EUR	EUR	EUR	EUR
			1	2	3	4	5	6	7	8
711330000300: Grunderwerb Allgemein										
6	=	Summe der Einzahlungen aus Investitionstätigkeit	0,00	0	0,00	0	0	0,00	0	0,00
7	-	Auszahlungen für den Erwerb von Grundstücken und Gebäuden	0,00	228.000-	15.306,54-	212.693	0	0,00	212.693-	0,00
		78210000 Erwerb Grundst./Geb.	0,00	228.000-	15.306,54-	212.693	0	0,00	212.693-	0,00
13	=	Summe der Auszahlungen aus Investitionstätigkeit	0,00	228.000-	15.306,54-	212.693	0	0,00	212.693-	0,00
14	=	Saldo aus Investitionstätigkeit	0,00	228.000-	15.306,54-	212.693	0	0,00	212.693-	0,00
16	=	Gesamtkosten der Maßnahme	0,00	228.000-	15.306,54-	212.693	0	0,00	212.693-	0,00

Ifd. Nr.		Investitionsübersicht Einzahlungs- und Auszahlungsarten	Ergebnis Vorjahr 2019	Fortgeschriebener Ansatz 2020	Ergebnis 2020	Vergleich Ergebnis-Ansatz	Ergänzende Festlegungen im HH-Vollzug EUR	Ermächtigungs- übertragung aus 2019 EUR	Verfügbare Mittel abzgl. Ergebnis EUR	Ermächtigungs- übertragung nach 2021 EUR	
			EUR	EUR	EUR	EUR					
			1	2	3	4	5	6	7	8	
711330000399: Grundstücksveräußerung Allgemein											
3	+	Einzahlungen aus der Veräußerung von Sachvermögen	0,00	100.000	92.977,40	7.023-	0	0,00	7.023	0,00	
		68210000 Veräuß.Grundst.Geb.	0,00	100.000	92.977,40	7.023-	0	0,00	7.023	0,00	
6	=	Summe der Einzahlungen aus Investitionstätigkeit	0,00	100.000	92.977,40	7.023-	0	0,00	7.023	0,00	
13	=	Summe der Auszahlungen aus Investitionstätigkeit	0,00	0	0,00	0	0	0,00	0	0,00	
14	=	Saldo aus Investitionstätigkeit	0,00	100.000	92.977,40	7.023-	0	0,00	7.023	0,00	
16	=	Gesamtkosten der Maßnahme	0,00	0	0,00	0	0	0,00	0	0,00	

THH2 Dienstleistungen und Infrastruktur

lfd. Nr.		Teilergebnisrechnung Ertrags- und Aufwandsarten	Ergebnis Vorjahr 2019 EUR 1	Fortgeschriebener Ansatz 2020 EUR 2	Ergebnis 2020 EUR 3	Vergleich Ergebnis-Ansatz EUR 4	Ergänzende Festlegungen im HH-Vollzug EUR 5	Ermächtigungs- übertragung aus 2019 EUR 6	Verfügbare Mittel abzgl. Ergebnis EUR 7	Ermächtigungs- übertragung nach 2021 EUR 8
2	+	Zuweisungen und Zuwendungen, Umlagen	0,00	212.900	321.323,98	108.424	0	0,00	108.424-	0,00
		31400000 Zuweis. u. Zuschüsse lfd. Zwecke Bund	0,00	0	71.900,00	71.900	0	0,00	71.900-	0,00
		31410000 Zuweis. Lfd. Zwecke Land	0,00	212.900	249.423,98	36.524	0	0,00	36.524-	0,00
3	+	Aufgelöste Investitionszuwendungen und -beiträge	0,00	238.700	249.344,21	10.644	0	0,00	10.644-	0,00
		31600000 Planung bilanzielle Auflösung	0,00	238.700	0,00	238.700-	0	0,00	238.700	0,00
		31610000 Aufl. SoPo aus Zuweisungen Bund	0,00	0	11.787,75	11.788	0	0,00	11.788-	0,00
		31611000 Aufl. SoPo aus Zuweisungen Land	0,00	0	219.191,03	219.191	0	0,00	219.191-	0,00
		31612000 Aufl. SoPo aus Zuweisungen Kommunen	0,00	0	2.339,39	2.339	0	0,00	2.339-	0,00
		31618000 Aufl. SoPo aus Zuweisungen übriger Berei	0,00	0	201,98	202	0	0,00	202-	0,00
		31620000 Aufl. SoPo aus Beiträgen u. ähnl. Entgel	0,00	0	15.824,06	15.824	0	0,00	15.824-	0,00
5	+	Entgelte für öffentliche Leistungen oder Einrichtungen	0,00	488.600	468.117,49	20.483-	0	0,00	20.483	0,00
		33110000 Verwaltungsgebühren	0,00	8.400	11.407,71	3.008	0	0,00	3.008-	0,00
		33210000 Benutzungsgebühren und ähnliche Entgelte	0,00	477.100	452.293,34	24.807-	0	0,00	24.807	0,00
		33211000 Grabnutzungsgebühren	0,00	2.600	2.742,30	142	0	0,00	142-	0,00

Ifd. Nr.	Teilergebnisrechnung Ertrags- und Aufwandsarten	Ergebnis Vorjahr 2019	Fortgeschriebener Ansatz 2020	Ergebnis 2020	Vergleich Ergebnis-Ansatz	Ergänzende Festlegungen im HH-Vollzug EUR	Ermächtigungs- übertragung aus 2019 EUR	Verfügbare Mittel abzgl. Ergebnis EUR	Ermächtigungs- übertragung nach 2021 EUR
		EUR	EUR	EUR	EUR				
		1	2	3	4				
	33212000 Entsorgungsgebühren KKA u. Gruben	0,00	500	1.674,14	1.174	0	0,00	1.174-	0,00
6	+ Sonstige privatrechtliche Leistungsentgelte	0,00	465.100	498.982,49	33.882	0	0,00	33.882-	0,00
	34110000 Mieten und Pachten	0,00	90.300	123.051,78	32.752	0	0,00	32.752-	0,00
	34210000 Erträge aus Verkauf	0,00	349.800	332.355,61	17.444-	0	0,00	17.444	0,00
	34610000 Sonstige privatrechl. Leistungsentgelte	0,00	25.000	43.575,10	18.575	0	0,00	18.575-	0,00
7	+ Kostenerstattungen und Kostenumlagen	0,00	26.700	46.943,63	20.244	0	0,00	20.244-	0,00
	34810000 Erstattungen vom Land	0,00	1.000	100,70	899-	0	0,00	899	0,00
	34820000 Erstattungen von Gemeinden und GV	0,00	15.000	17.103,80	2.104	0	0,00	2.104-	0,00
	34880000 Erstattungen von übrigen Bereichen	0,00	10.700	29.739,13	19.039	0	0,00	19.039-	0,00
8	+ Zinsen und ähnliche Erträge	0,00	0	0,72	1	0	0,00	1-	0,00
	36170000 Zinsertrag von Kreditinstituten	0,00	0	0,72	1	0	0,00	1-	0,00
10	+ Sonstige ordentliche Erträge	0,00	29.200	52.937,04	23.737	0	0,00	23.737-	0,00
	35110000 Konzessionsabgaben	0,00	29.200	30.522,69	1.323	0	0,00	1.323-	0,00
	35710000 Auflösung von sonstigen Sonderposten	0,00	0	22.414,35	22.414	0	0,00	22.414-	0,00
11	= Anteilige ordentliche Erträge	0,00	1.461.200	1.637.649,56	176.450	0	0,00	176.450-	0,00
12	- Personalaufwendungen	0,00	312.400-	308.783,19-	3.617	0	0,00	3.617-	0,00
	40120000 Entgelte u. ähnl. Leist. für Beschäftigte	0,00	230.500-	227.305,39-	3.195	0	0,00	3.195-	0,00

Ifd. Nr.	Teilergebnisrechnung Ertrags- und Aufwandsarten	Ergebnis Vorjahr 2019	Fortgeschriebener Ansatz 2020	Ergebnis 2020	Vergleich Ergebnis-Ansatz	Ergänzende Festlegungen im HH-Vollzug EUR	Ermächtigungs- übertragung aus 2019 EUR	Verfügbare Mittel abzgl. Ergebnis EUR	Ermächtigungs- übertragung nach 2021 EUR
		EUR	EUR	EUR	EUR				
		1	2	3	4				
	40210000 Beiträge Versorgungskasse Beamte	0,00	7.700-	12.272,88-	4.573-	0	0,00	4.573	0,00
	40220000 Beiträge zu Versorgungskasse Beschäftigt	0,00	23.100-	22.069,38-	1.031	0	0,00	1.031-	0,00
	40320000 Sozialversicherungsbeiträge Beschäftigte	0,00	50.700-	47.131,54-	3.568	0	0,00	3.568-	0,00
	40410000 Beihilfen, Unterstützungsl. Bedienstete	0,00	400-	4,00-	396	0	0,00	396-	0,00
14	- Aufwendungen für Sach- und Dienstleistungen	0,00	598.300-	398.925,60-	199.374	0	0,00	199.374-	0,00
	42110000 Unterh. Grundst. und bauli. Anlagen	0,00	43.500-	28.441,78-	15.058	0	0,00	15.058-	0,00
	42111000 Kulturkosten Wald	0,00	24.500-	17.652,25-	6.848	0	0,00	6.848-	0,00
	42120000 Unterh. des Infrastrukturvermögens	0,00	134.100-	68.108,47-	65.992	0	0,00	65.992-	0,00
	42121000 Kanalnetzunterhaltung	0,00	6.000-	1.858,38-	4.142	0	0,00	4.142-	0,00
	42122000 Unterhaltung Sammler	0,00	2.000-	0,00	2.000	0	0,00	2.000-	0,00
	42210000 Unterhaltung des beweglichen Vermögens	0,00	22.000-	8.155,18-	13.845	0	0,00	13.845-	0,00
	42220000 Erwerb von geringwertigen Vermögensgegen	0,00	20.500-	15.962,62-	4.537	0	0,00	4.537-	0,00
	42310000 Mieten und Pachten	0,00	13.100-	12.204,18-	896	0	0,00	896-	0,00
	42410000 Bew. d. Grundst. u. baul. Anlag. s, Infr	0,00	59.200-	52.748,07-	6.452	0	0,00	6.452-	0,00
	42510000 Haltung von Fahrzeugen	0,00	8.500-	3.130,20-	5.370	0	0,00	5.370-	0,00
	42610000 Besondere Aufwendungen für Beschäftigte	0,00	200-	200,00-	0	0	0,00	0	0,00

Ifd. Nr.	Teilergebnisrechnung Ertrags- und Aufwandsarten	Ergebnis Vorjahr 2019	Fortgeschriebener Ansatz 2020	Ergebnis 2020	Vergleich Ergebnis-Ansatz	Ergänzende Festlegungen im HH-Vollzug EUR	Ermächtigungsübertragung aus 2019 EUR	Verfügbare Mittel abzgl. Ergebnis EUR	Ermächtigungsübertragung nach 2021 EUR
		EUR	EUR	EUR	EUR				
		1	2	3	4				
	42611000 Dienst- u. Schutzkleidung	0,00	14.100-	6.429,69-	7.670	0	0,00	7.670-	0,00
	42612000 Aus- u. Fortbildung, Umschulung	0,00	14.900-	7.167,42-	7.733	0	0,00	7.733-	0,00
	42710000 Besondere Verwaltungs- und Betriebsaufwe	0,00	203.000-	150.406,57-	52.593	0	0,00	52.593-	0,00
	42711000 Bes. Verw.- u. Betr. Aufw. RÜB	0,00	5.100-	3.615,19-	1.485	0	0,00	1.485-	0,00
	42712000 Bes. Verw.- u. Betr. Aufw. Kanal	0,00	4.600-	3.085,61-	1.514	0	0,00	1.514-	0,00
	42713000 Bes. Verw.- u. Betr. Aufw. Sammler	0,00	2.800-	113,81-	2.686	0	0,00	2.686-	0,00
	42714000 Bes. Verw.- u. Betr.aufw. KKA u. Gruben	0,00	500-	770,47-	270-	0	0,00	270	0,00
	42719000 Aufwendungen für EDV	0,00	11.400-	13.350,07-	1.950-	0	0,00	1.950	0,00
	42740000 Lehr- und Unterrichtsmaterial	0,00	2.700-	2.444,50-	256	0	0,00	256-	0,00
	42750000 Lernmittel	0,00	3.000-	2.892,83-	107	0	0,00	107-	0,00
	42910000 Aufwendungen f.so. Sach-u. Dienstlsg.	0,00	2.600-	188,31-	2.412	0	0,00	2.412-	0,00
15	- Abschreibungen	0,00	529.500-	432.110,19-	97.390	0	0,00	97.390-	0,00
	47000000 Planung bilanzielle Abschreibung	0,00	529.500-	0,00	529.500	0	0,00	529.500-	0,00
	47110000 Abschreibung immat. VermG u. Sachverm.	0,00	0	432.110,19-	432.110-	0	0,00	432.110	0,00
17	- Transferaufwendungen	0,00	301.800-	321.219,60-	19.420-	0	0,00	19.420	0,00
	43180000 Zuschüsse an übrige Bereiche	0,00	301.800-	321.219,60-	19.420-	0	0,00	19.420	0,00
18	- Sonstige ordentliche Aufwendungen	0,00	382.100-	357.355,07-	24.745	0	0,00	24.745-	0,00
	44210000 Aufw. f. ehrenamtl.u. sonst.Tätigkeit	0,00	7.400-	6.188,66-	1.211	0	0,00	1.211-	0,00

Ifd. Nr.	Teilergebnisrechnung Ertrags- und Aufwandsarten	Ergebnis Vorjahr 2019	Fortgeschriebener Ansatz 2020	Ergebnis 2020	Vergleich Ergebnis-Ansatz	Ergänzende Festlegungen im HH-Vollzug EUR	Ermächtigungsübertragung aus 2019 EUR	Verfügbare Mittel abzgl. Ergebnis EUR	Ermächtigungsübertragung nach 2021 EUR
		EUR	EUR	EUR	EUR				
		1	2	3	4				
	44290000 Sonstige Aufwendungen Rechte und Dienste	0,00	53.900-	60.045,21-	6.145-	0	0,00	6.145	0,00
	44310000 Geschäftsaufwendungen	0,00	144.400-	113.810,06-	30.590	0	0,00	30.590-	0,00
	44317000 Dienstfahrten, Reisekosten	0,00	3.000-	6.249,88-	3.250-	0	0,00	3.250	0,00
	44410000 Steuern, Versicher., Schadensfälle, Sond	0,00	40.100-	32.562,78-	7.537	0	0,00	7.537-	0,00
	44411000 Abwasserabgabe Kleineinleitungen	0,00	100-	111,37-	11-	0	0,00	11	0,00
	44500000 Erstattungen an den Bund	0,00	300-	140,40-	160	0	0,00	160-	0,00
	44520000 Erstattungen an Gemeinden (GV)	0,00	124.200-	130.551,60-	6.352-	0	0,00	6.352	0,00
	44580000 Erstattungen an übrige Bereiche	0,00	8.700-	7.694,93-	1.005	0	0,00	1.005-	0,00
	44922000 Zuführung Rücklage Stiftung	0,00	0	0,18-	0	0	0,00	0	0,00
19	= Anteilige ordentliche Aufwendungen	0,00	2.124.100-	1.818.393,65-	305.706	0	0,00	305.706-	0,00
20	= Anteiliges ordentliches Ergebnis	0,00	662.900-	180.744,09-	482.156	0	0,00	482.156-	0,00
21	+ Erträge aus internen Leistungen	0,00	147.800	150.926,85	3.127	0	0,00	3.127-	0,00
	38110000 Erträge aus int. Leistungsbeziehungen	0,00	147.800	150.926,85	3.127	0	0,00	3.127-	0,00
24	- Aufwendungen für interne Leistungen	0,00	354.600-	372.925,23-	18.325-	0	0,00	18.325	0,00
	48110000 Aufw. a. int. Leistungsbeziehungen	0,00	354.600-	372.925,23-	18.325-	0	0,00	18.325	0,00
27	- kalkulatorische Kosten	0,00	222.400-	184.957,22-	37.443	0	0,00	37.443-	0,00
	97100000 Planung kalk. Zinsen SoPo	0,00	176.100	0,00	176.100-	0	0,00	176.100	0,00

Ifd. Nr.	Teilergebnisrechnung Ertrags- und Aufwandsarten	Ergebnis Vorjahr 2019	Fortgeschriebener Ansatz 2020	Ergebnis 2020	Vergleich Ergebnis-Ansatz	Ergänzende Festlegungen im HH-Vollzug	Ermächtigungsübertragung aus 2019	Verfügbare Mittel abzgl. Ergebnis	Ermächtigungsübertragung nach 2021
		EUR	EUR	EUR	EUR	EUR	EUR	EUR	EUR
		1	2	3	4	5	6	7	8
	97110000 Kalk. Zinsen SoPo	0,00	0	182.021,71	182.022	0	0,00	182.022-	0,00
	98100000 Planung kalk. Zinsen	0,00	398.500-	0,00	398.500	0	0,00	398.500-	0,00
	98110000 Kalk. Zinsen	0,00	0	366.978,93-	366.979-	0	0,00	366.979	0,00
28	= Kalkulatorisches Ergebnis	0,00	429.200-	406.955,60-	22.244	0	0,00	22.244-	0,00
29	= Nettoressourcenbedarf/-überschuss	0,00	1.092.100-	587.699,69-	504.400	0	0,00	504.400-	0,00

THH2

Dienstleistungen und Infrastruktur

lfd. Nr.	Teilfinanzrechnung Einzahlungs- und Auszahlungsarten	Ergebnis Vorjahr 2019 EUR	Fortgeschriebener Ansatz 2020 EUR	Ergebnis 2020 EUR	Vergleich Ergebnis-Ansatz EUR	Ergänzende Festlegungen im HH-Vollzug EUR	Ermächtigungs- übertragung aus 2019 EUR	Verfügbare Mittel abzgl. Ergebnis EUR	Ermächtigungs- übertragung nach 2021 EUR
		1	2	3	4	5	6	7	8
1	+ Summe der Einzahlungen aus laufender Verwaltungstätigkeit	0,00	1.222.500	1.297.629,81	75.130	0	0,00	75.130-	0,00
	61400000 Zuweis. u. Zuschüsse lfd. Zwecke Bund	0,00	0	71.900,00	71.900	0	0,00	71.900-	0,00
	61410000 Zuweisungen und Zuschüsse für laufende Zwecke	0,00	212.900	250.303,41	37.403	0	0,00	37.403-	0,00
	63110000 Verwaltungsgebühren	0,00	8.400	11.251,31	2.851	0	0,00	2.851-	0,00
	63210000 Benutzungsgebühren und ähnliche Entgelte	0,00	477.100	378.967,27	98.133-	0	0,00	98.133	0,00
	63211000 Grabnutzungsgebühren	0,00	2.600	5.732,50	3.133	0	0,00	3.133-	0,00
	63212000 Entsorgungsgebühren KKA u. Gruben	0,00	500	687,12	187	0	0,00	187-	0,00
	64110000 Mieten und Pachten	0,00	90.300	123.260,78	32.961	0	0,00	32.961-	0,00
	64210000 Einzahlungen aus Verkauf	0,00	349.800	346.111,32	3.689-	0	0,00	3.689	0,00
	64610000 Sonstige privatrechtl. Leistungsentgelte	0,00	25.000	40.279,63	15.280	0	0,00	15.280-	0,00
	64810000 Erstattungen vom Land	0,00	1.000	100,70	899-	0	0,00	899	0,00
	64820000 Erstattungen von Gemeinden und GV	0,00	15.000	17.103,80	2.104	0	0,00	2.104-	0,00
	64880000 Erstattungen von übrigen Bereichen	0,00	10.700	21.408,56	10.709	0	0,00	10.709-	0,00
	65110000 Konzessionsabgaben	0,00	29.200	30.522,69	1.323	0	0,00	1.323-	0,00
	66170000 Zinseinzahlungen von Kreditinstituten	0,00	0	0,72	1	0	0,00	1-	0,00

Ifd. Nr.	Teilfinanzrechnung Einzahlungs- und Auszahlungsarten	Ergebnis Vorjahr 2019	Fortgeschriebener Ansatz 2020	Ergebnis 2020	Vergleich Ergebnis-Ansatz	Ergänzende Festlegungen im HH-Vollzug EUR	Ermächtigungs- übertragung aus 2019 EUR	Verfügbare Mittel abzgl. Ergebnis EUR	Ermächtigungs- übertragung nach 2021 EUR
		EUR	EUR	EUR	EUR				
		1	2	3	4	5	6	7	8
2	- Summe der Auszahlungen aus laufender Verwaltungstätigkeit	0,00	1.594.600-	1.355.695,98-	238.904	0	0,00	238.904-	0,00
	70120000 Entgelte u. ähnl. Leist. für Beschäftigte	0,00	230.500-	227.305,39-	3.195	0	0,00	3.195-	0,00
	70210000 Beiträge Versorgungskasse Beamte	0,00	7.700-	12.272,88-	4.573-	0	0,00	4.573	0,00
	70220000 Beiträge zu Versorgungskasse Beschäftigt	0,00	23.100-	22.069,38-	1.031	0	0,00	1.031-	0,00
	70320000 Sozialversicherungsbeiträge Beschäftigte	0,00	50.700-	47.131,54-	3.568	0	0,00	3.568-	0,00
	70410000 Beihilfen, Unterstützungsl. Bedienstete	0,00	400-	4,00-	396	0	0,00	396-	0,00
	72110000 Unterh. der Grundst. und baul. Anlagen	0,00	43.500-	28.441,78-	15.058	0	0,00	15.058-	0,00
	72111000 Kulturkosten Wald	0,00	24.500-	9.264,64-	15.235	0	0,00	15.235-	0,00
	72120000 Unterh. des Infrastrukturvermögens	0,00	134.100-	65.632,91-	68.467	0	0,00	68.467-	0,00
	72121000 Kanalnetzunterhaltung	0,00	6.000-	1.858,38-	4.142	0	0,00	4.142-	0,00
	72122000 Unterhaltung Sammler	0,00	2.000-	0,00	2.000	0	0,00	2.000-	0,00
	72210000 Unterh. des beweglichen Vermögens	0,00	22.000-	8.155,18-	13.845	0	0,00	13.845-	0,00
	72220000 Erwerb von geringwertigen Vermögensgegenständen	0,00	20.500-	15.962,62-	4.537	0	0,00	4.537-	0,00
	72310000 Mieten und Pachten	0,00	13.100-	12.204,18-	896	0	0,00	896-	0,00
	72410000 Bew. d. Grundst. u. baul. Anlag. s, Infr	0,00	59.200-	52.722,77-	6.477	0	0,00	6.477-	0,00
	72510000 Haltung von Fahrzeugen	0,00	8.500-	2.946,27-	5.554	0	0,00	5.554-	0,00
	72610000 Besondere Aufwendungen für Beschäftigte	0,00	200-	200,00-	0	0	0,00	0	0,00

lfd. Nr.	Teilfinanzrechnung Einzahlungs- und Auszahlungsarten	Ergebnis Vorjahr 2019 EUR	Fortgeschriebener Ansatz 2020 EUR	Ergebnis 2020 EUR	Vergleich Ergebnis-Ansatz EUR	Ergänzende Festlegungen im HH-Vollzug EUR	Ermächtigungs- übertragung aus 2019 EUR	Verfügbare Mittel abzgl. Ergebnis EUR	Ermächtigungs- übertragung nach 2021 EUR
		1	2	3	4	5	6	7	8
	72611000 Dienst- u. Schutzkleidung	0,00	14.100-	6.429,69-	7.670	0	0,00	7.670-	0,00
	72612000 Aus- u. Fortbildung, Umschulung	0,00	14.900-	7.167,42-	7.733	0	0,00	7.733-	0,00
	72710000 Besondere Verwaltungs- u. Betriebsausz.	0,00	203.000-	148.379,12-	54.621	0	0,00	54.621-	0,00
	72711000 Bes. Verw.- u. Betr. Aufw. RÜB	0,00	5.100-	3.615,19-	1.485	0	0,00	1.485-	0,00
	72712000 Bes. Verw.- u. Betr. Aufw. Kanal	0,00	4.600-	3.085,61-	1.514	0	0,00	1.514-	0,00
	72713000 Bes. Verw.- u. Betr. Aufw. Sammler	0,00	2.800-	2.562,95-	237	0	0,00	237-	0,00
	72714000 Bes. Verw.- u. Betr.aufw. KKA u. Gruben	0,00	500-	562,25-	62-	0	0,00	62	0,00
	72719000 Aufwendungen für EDV	0,00	11.400-	11.805,54-	406-	0	0,00	406	0,00
	72740000 Lehr- und Unterrichtsmaterial	0,00	2.700-	2.444,50-	256	0	0,00	256-	0,00
	72750000 Lernmittel	0,00	3.000-	2.892,83-	107	0	0,00	107-	0,00
	72910000 Auszahlungen für sonst. Dienstleistungen	0,00	2.600-	188,31-	2.412	0	0,00	2.412-	0,00
	73180000 Zuschüsse an übrige Bereich	0,00	301.800-	321.152,10-	19.352-	0	0,00	19.352	0,00
	74210000 Ausz. für ehrenamtl. u. sonst. Tätigkeit	0,00	7.400-	5.572,00-	1.828	0	0,00	1.828-	0,00
	74290000 Sonstige Aufwendungen Rechte und Dienste	0,00	53.900-	59.611,66-	5.712-	0	0,00	5.712	0,00
	74310000 Geschäftsauszahlungen	0,00	144.400-	112.032,13-	32.368	0	0,00	32.368-	0,00
	74317000 Dienstreisen, Reisekosten	0,00	3.000-	5.376,63-	2.377-	0	0,00	2.377	0,00
	74410000 Steuern, Versicher., Schadensfälle, Sonderabgaben	0,00	40.100-	32.562,78-	7.537	0	0,00	7.537-	0,00

Ifd. Nr.	Teilfinanzrechnung Einzahlungs- und Auszahlungsarten	Ergebnis Vorjahr 2019	Fortgeschriebener Ansatz 2020	Ergebnis 2020	Vergleich Ergebnis-Ansatz	Ergänzende Festlegungen im HH-Vollzug EUR	Ermächtigungs- übertragung aus 2019 EUR	Verfügbare Mittel abzgl. Ergebnis EUR	Ermächtigungs- übertragung nach 2021 EUR
		EUR	EUR	EUR	EUR				
		1	2	3	4	5	6	7	8
	74411000 Abwasserabgabe Kleineinleitungen	0,00	100-	71,58-	28	0	0,00	28-	0,00
	74500000 Erstattungen an den Bund	0,00	300-	140,40-	160	0	0,00	160-	0,00
	74520000 Erstattungen an Gemeinden (GV)	0,00	124.200-	116.757,23-	7.443	0	0,00	7.443-	0,00
	74580000 Erstattungen an übrige Bereiche	0,00	8.700-	7.114,14-	1.586	0	0,00	1.586-	0,00
3	= Anteiliger Zahlungsmittelüberschuss/- bedarf aus laufender Verwaltungstätigkeit	0,00	372.100-	58.066,17-	314.034	0	0,00	314.034-	0,00
4	+ Einzahlungen aus Investitionszuwendungen	0,00	1.439.900	413.285,18	1.026.615-	0	0,00	1.026.615	0,00
	68100000 Investitionszu. vom Bund	0,00	30.000	19.050,00	10.950-	0	0,00	10.950	0,00
	68110000 Investitionszu. vom Land	0,00	1.395.200	394.235,18	1.000.965-	0	0,00	1.000.965	0,00
	68180000 Investitionszu. von übrigen Bereichen	0,00	14.700	0,00	14.700-	0	0,00	14.700	0,00
5	+ Einzahlungen aus Investitionsbeiträgen und ähnlichen Entgelten für Investitionstätigkeit	0,00	239.600	199.696,90	39.903-	0	0,00	39.903	0,00
	68910000 Beiträge und ähnliche Entgelte	0,00	239.600	199.696,90	39.903-	0	0,00	39.903	0,00
6	+ Einzahlungen aus der Veräußerung von Sachvermögen	0,00	0	1.600,00	1.600	0	0,00	1.600-	0,00
	68210000 Veräußerung von Grundst. und Gebäuden	0,00	0	1.600,00	1.600	0	0,00	1.600-	0,00
9	= Summe der Einzahlungen aus Investitionstätigkeit	0,00	1.679.500	614.582,08	1.064.918-	0	0,00	1.064.918	0,00

lfd. Nr.	Teilfinanzrechnung Einzahlungs- und Auszahlungsarten	Ergebnis Vorjahr 2019 EUR	Fortgeschriebener Ansatz 2020 EUR	Ergebnis 2020 EUR	Vergleich Ergebnis-Ansatz EUR	Ergänzende Festlegungen im HH-Vollzug EUR	Ermächtigungs- übertragung aus 2019 EUR	Verfügbare Mittel abzgl. Ergebnis EUR	Ermächtigungs- übertragung nach 2021 EUR
		1	2	3	4	5	6	7	8
10	- Auszahlungen für den Erwerb von Grundstücken und Gebäuden	0,00	0	1.758,71-	1.759-	0	0,00	1.759	0,00
	78210000 Erwerb von Grundstücken u. Gebäuden	0,00	0	1.758,71-	1.759-	0	0,00	1.759	0,00
11	- Auszahlungen für Baumaßnahmen	0,00	3.165.600-	1.265.755,90-	1.899.844	0	0,00	1.899.844-	0,00
	78710000 Auszahlung für Hochbaumaßnahmen	0,00	1.270.000-	424.143,48-	845.857	0	0,00	845.857-	0,00
	78720000 Auszahlung für Tiefbaumaßnahmen	0,00	1.895.600-	830.576,72-	1.065.023	0	0,00	1.065.023-	0,00
	78730000 Auszahlung für sonst. Baumaßnahmen	0,00	0	11.035,70-	11.036-	0	0,00	11.036	0,00
12	- Auszahlungen für den Erwerb von beweglichem Sachvermögen	0,00	379.000-	8.811,41-	370.189	0	0,00	370.189-	0,00
	78312000 Erw. bewegl. Verm.g. oberhalb der Wertgrenze	0,00	379.000-	8.811,41-	370.189	0	0,00	370.189-	0,00
16	= Summe der Auszahlungen aus Investitionstätigkeit	0,00	3.544.600-	1.276.326,02-	2.268.274	0	0,00	2.268.274-	0,00
17	= Anteiliger Finanzierungsmittelüberschuss/-bedarf aus Investitionstätigkeit	0,00	1.865.100-	661.743,94-	1.203.356	0	0,00	1.203.356-	0,00
18	= Anteiliger veranschlagter Finanzierungsmittelüberschuss/-bedarf	0,00	2.237.200-	719.810,11-	1.517.390	0	0,00	1.517.390-	0,00

THH2
12Dienstleistungen und Infrastruktur
Sicherheit und Ordnung

Ifd. Nr.		Teilergebnisrechnung Ertrags- und Aufwandsarten	Ergebnis Vorjahr 2019	Fortgeschriebener Ansatz 2020	Ergebnis 2020	Vergleich Ergebnis-Ansatz	Ergänzende Festlegungen im HH-Vollzug EUR	Ermächtigungsübertragung aus 2019 EUR	Verfügbare Mittel abzgl. Ergebnis EUR	Ermächtigungsübertragung nach 2021 EUR
			EUR	EUR	EUR	EUR				
			1	2	3	4	5	6	7	8
2	+	Zuweisungen und Zuwendungen, Umlagen	0,00	5.600	6.040,00	440	0	0,00	440-	0,00
		31410000 Zuweis. Lfd. Zwecke Land	0,00	5.600	6.040,00	440	0	0,00	440-	0,00
3	+	Aufgelöste Investitionszuwendungen und -beiträge	0,00	3.600	2.930,40	670-	0	0,00	670	0,00
		31600000 Planung bilanzielle Auflösung	0,00	3.600	0,00	3.600-	0	0,00	3.600	0,00
		31611000 Aufl. SoPo aus Zuweisungen Land	0,00	0	2.930,40	2.930	0	0,00	2.930-	0,00
5	+	Entgelte für öffentliche Leistungen oder Einrichtungen	0,00	8.400	11.386,91	2.987	0	0,00	2.987-	0,00
		33110000 Verwaltungsgebühren	0,00	8.400	11.386,91	2.987	0	0,00	2.987-	0,00
6	+	Sonstige privatrechtliche Leistungsentgelte	0,00	0	204,00	204	0	0,00	204-	0,00
		34610000 Sonstige privatrechtl. Leistungsentgelte	0,00	0	204,00	204	0	0,00	204-	0,00
7	+	Kostenerstattungen und Kostenumlagen	0,00	3.000	5.884,05	2.884	0	0,00	2.884-	0,00
		34810000 Erstattungen vom Land	0,00	1.000	75,00	925-	0	0,00	925	0,00
		34880000 Erstattungen von übrigen Bereichen	0,00	2.000	5.809,05	3.809	0	0,00	3.809-	0,00
11	=	Anteilige ordentliche Erträge	0,00	20.600	26.445,36	5.845	0	0,00	5.845-	0,00
12	-	Personalaufwendungen	0,00	46.200-	48.511,10-	2.311-	0	0,00	2.311	0,00

Ifd. Nr.	Teilergebnisrechnung Ertrags- und Aufwandsarten	Ergebnis Vorjahr 2019	Fortgeschriebener Ansatz 2020	Ergebnis 2020	Vergleich Ergebnis-Ansatz	Ergänzende Festlegungen im HH-Vollzug EUR	Ermächtigungs- übertragung aus 2019 EUR	Verfügbare Mittel abzgl. Ergebnis EUR	Ermächtigungs- übertragung nach 2021 EUR
		EUR	EUR	EUR	EUR				
		1	2	3	4				
	40120000 Entgelte u. ähnl. Leist. für Beschäftigte	0,00	28.800-	27.810,90-	989	0	0,00	989-	0,00
	40210000 Beiträge Versorgungskasse Beamte	0,00	7.700-	12.272,88-	4.573-	0	0,00	4.573	0,00
	40220000 Beiträge zu Versorgungskasse Beschäftigt	0,00	3.000-	2.738,73-	261	0	0,00	261-	0,00
	40320000 Sozialversicherungsbeiträge Beschäftigte	0,00	6.400-	5.684,59-	715	0	0,00	715-	0,00
	40410000 Beihilfen, Unterstützungsl. Bedienstete	0,00	300-	4,00-	296	0	0,00	296-	0,00
14	- Aufwendungen für Sach- und Dienstleistungen	0,00	63.700-	36.652,29-	27.048	0	0,00	27.048-	0,00
	42110000 Unterh. Grundst. und bauli. Anlagen	0,00	5.600-	2.246,01-	3.354	0	0,00	3.354-	0,00
	42210000 Unterhaltung des beweglichen Vermögens	0,00	7.500-	4.178,13-	3.322	0	0,00	3.322-	0,00
	42220000 Erwerb von geringwertigen Vermögensgegen	0,00	7.500-	1.449,55-	6.050	0	0,00	6.050-	0,00
	42410000 Bew. d. Grundst. u. baul. Anlag. s, Infr	0,00	4.500-	5.633,33-	1.133-	0	0,00	1.133	0,00
	42510000 Haltung von Fahrzeugen	0,00	4.300-	2.425,95-	1.874	0	0,00	1.874-	0,00
	42610000 Besondere Aufwendungen für Beschäftigte	0,00	200-	200,00-	0	0	0,00	0	0,00
	42611000 Dienst- u. Schutzkleidung	0,00	13.200-	4.793,48-	8.407	0	0,00	8.407-	0,00
	42612000 Aus- u. Fortbildung, Umschulung	0,00	9.100-	6.200,72-	2.899	0	0,00	2.899-	0,00
	42710000 Besondere Verwaltungs- und Betriebsaufwe	0,00	3.900-	748,44-	3.152	0	0,00	3.152-	0,00

Ifd. Nr.	Teilergebnisrechnung Ertrags- und Aufwandsarten	Ergebnis Vorjahr 2019	Fortgeschriebener Ansatz 2020	Ergebnis 2020	Vergleich Ergebnis-Ansatz	Ergänzende Festlegungen im HH-Vollzug EUR	Ermächtigungs- übertragung aus 2019 EUR	Verfügbare Mittel abzgl. Ergebnis EUR	Ermächtigungs- übertragung nach 2021 EUR
		EUR	EUR	EUR	EUR				
		1	2	3	4				
	42719000 Aufwendungen für EDV	0,00	7.700-	8.776,68-	1.077-	0	0,00	1.077	0,00
	42910000 Aufwendungen f.so. Sach-u. Dienstlstg.	0,00	200-	0,00	200	0	0,00	200-	0,00
15	- Abschreibungen	0,00	11.300-	9.326,13-	1.974	0	0,00	1.974-	0,00
	47000000 Planung bilanzielle Abschreibung	0,00	11.300-	0,00	11.300	0	0,00	11.300-	0,00
	47110000 Abschreibung immat. VermG u. Sachverm.	0,00	0	9.326,13-	9.326-	0	0,00	9.326	0,00
17	- Transferaufwendungen	0,00	400-	268,00-	132	0	0,00	132-	0,00
	43180000 Zuschüsse an übrige Bereiche	0,00	400-	268,00-	132	0	0,00	132-	0,00
18	- Sonstige ordentliche Aufwendungen	0,00	26.400-	23.112,18-	3.288	0	0,00	3.288-	0,00
	44210000 Aufw. f. ehrenamtl.u. sonst.Tätigkeit	0,00	5.000-	5.104,66-	105-	0	0,00	105	0,00
	44290000 Sonstige Aufwendungen Rechte und Dienste	0,00	700-	757,81-	58-	0	0,00	58	0,00
	44310000 Geschäftsaufwendungen	0,00	13.600-	7.469,80-	6.130	0	0,00	6.130-	0,00
	44317000 Dienstfahrten, Reisekosten	0,00	600-	604,70-	5-	0	0,00	5	0,00
	44410000 Steuern, Versicher., Schadensfälle, Sond	0,00	3.700-	3.308,10-	392	0	0,00	392-	0,00
	44500000 Erstattungen an den Bund	0,00	300-	140,40-	160	0	0,00	160-	0,00
	44520000 Erstattungen an Gemeinden (GV)	0,00	2.500-	5.726,71-	3.227-	0	0,00	3.227	0,00
19	= Anteilige ordentliche Aufwendungen	0,00	148.000-	117.869,70-	30.130	0	0,00	30.130-	0,00
20	= Anteiliges ordentliches Ergebnis	0,00	127.400-	91.424,34-	35.976	0	0,00	35.976-	0,00

Ifd. Nr.		Teilergebnisrechnung Ertrags- und Aufwandsarten	Ergebnis Vorjahr 2019	Fortgeschriebener Ansatz 2020	Ergebnis 2020	Vergleich Ergebnis-Ansatz	Ergänzende Festlegungen im HH-Vollzug	Ermächtigungs- übertragung aus 2019	Verfügbare Mittel abzgl. Ergebnis	Ermächtigungs- übertragung nach 2021	
			EUR	EUR	EUR	EUR	EUR	EUR	EUR	EUR	EUR
			1	2	3	4	5	6	7	8	
21	+	Erträge aus internen Leistungen	0,00	0	0,00	0	0	0,00	0	0,00	
24	-	Aufwendungen für interne Leistungen	0,00	11.500-	11.817,05-	317-	0	0,00	317	0,00	
		48110000 Aufw. a. int. Leistungsbeziehungen	0,00	11.500-	11.817,05-	317-	0	0,00	317	0,00	
28	=	Kalkulatorisches Ergebnis	0,00	11.500-	11.817,05-	317-	0	0,00	317	0,00	
29	=	Nettoressourcenbedarf/-überschuss	0,00	138.900-	103.241,39-	35.659	0	0,00	35.659-	0,00	

THH2 Dienstleistungen und Infrastruktur
 12 Sicherheit und Ordnung
 1210 Statistik und Wahlen

Ifd. Nr.		Teilergebnisrechnung Ertrags- und Aufwandsarten	Ergebnis Vorjahr 2019	Fortgeschriebener Ansatz 2020	Ergebnis 2020	Vergleich Ergebnis-Ansatz	Ergänzende Festlegungen im HH-Vollzug EUR	Ermächtigungs- übertragung aus 2019 EUR	Verfügbare Mittel abzgl. Ergebnis EUR	Ermächtigungs- übertragung nach 2021 EUR
			EUR	EUR	EUR	EUR				
			1	2	3	4	5	6	7	8
7	+	Kostenerstattungen und Kostenumlagen	0,00	700	0,00	700-	0	0,00	700	0,00
		34810000 Erstattungen vom Land	0,00	700	0,00	700-	0	0,00	700	0,00
11	=	Anteilige ordentliche Erträge	0,00	700	0,00	700-	0	0,00	700	0,00
12	-	Personalaufwendungen	0,00	4.500-	3.935,70-	564	0	0,00	564-	0,00
		40120000 Entgelte u. ähnl. Leist. für Beschäftigte	0,00	3.300-	3.018,17-	282	0	0,00	282-	0,00
		40220000 Beiträge zu Versorgungskasse Beschäftigt	0,00	300-	299,19-	1	0	0,00	1-	0,00
		40320000 Sozialversicherungsbeiträge Beschäftigte	0,00	800-	618,34-	182	0	0,00	182-	0,00
		40410000 Beihilfen, Unterstützungsl. Bedienstete	0,00	100-	0,00	100	0	0,00	100-	0,00
14	-	Aufwendungen für Sach- und Dienstleistungen	0,00	400-	780,18-	380-	0	0,00	380	0,00
		42719000 Aufwendungen für EDV	0,00	400-	780,18-	380-	0	0,00	380	0,00
18	-	Sonstige ordentliche Aufwendungen	0,00	3.300-	392,75-	2.907	0	0,00	2.907-	0,00
		44310000 Geschäftsaufwendungen	0,00	3.300-	392,75-	2.907	0	0,00	2.907-	0,00
19	=	Anteilige ordentliche Aufwendungen	0,00	8.200-	5.108,63-	3.091	0	0,00	3.091-	0,00

Ifd. Nr.		Teilergebnisrechnung Ertrags- und Aufwandsarten	Ergebnis Vorjahr 2019	Fortgeschriebener Ansatz 2020	Ergebnis 2020	Vergleich Ergebnis-Ansatz	Ergänzende Festlegungen im HH-Vollzug	Ermächtigungs- übertragung aus 2019	Verfügbare Mittel abzgl. Ergebnis	Ermächtigungs- übertragung nach 2021	
			EUR	EUR	EUR	EUR	EUR	EUR	EUR	EUR	EUR
			1	2	3	4	5	6	7	8	
20	=	Anteiliges ordentliches Ergebnis	0,00	7.500-	5.108,63-	2.391	0	0,00	2.391-	0,00	
21	+	Erträge aus internen Leistungen	0,00	0	0,00	0	0	0,00	0	0,00	
24	-	Aufwendungen für interne Leistungen	0,00	0	0,00	0	0	0,00	0	0,00	
28	=	Kalkulatorisches Ergebnis	0,00	0	0,00	0	0	0,00	0	0,00	
29	=	Nettoressourcenbedarf/-überschuss	0,00	7.500-	5.108,63-	2.391	0	0,00	2.391-	0,00	

12100000

Statistik und Wahlen

lfd. Nr.		Schlüsselprodukt über Kostenstellen	Ergebnis Vorjahr 2019	Fortgeschriebener Ansatz 2020	Ergebnis 2020	Vergleich Ergebnis-Ansatz	Ergänzende Festlegungen im HH-Vollzug	Ermächtigungsübertragung aus 2019	Verfügbare Mittel abzgl. Ergebnis	Ermächtigungsübertragung nach 2021
		Ertrags- und Aufwandsarten	EUR	EUR	EUR	EUR	EUR	EUR	EUR	EUR
			1	2	3	4	5	6	7	8
7	+	Kostenerstattungen und Kostenumlagen	0,00	700	0,00	700-	0	0,00	700	0,00
		34810000 Erstattungen vom Land	0,00	700	0,00	700-	0	0,00	700	0,00
11	=	Anteilige ordentliche Erträge	0,00	700	0,00	700-	0	0,00	700	0,00
12	-	Personalaufwendungen	0,00	4.500-	3.935,70-	564	0	0,00	564-	0,00
		40120000 Entgelte u. ähnl. Leist. für Beschäftigte	0,00	3.300-	3.018,17-	282	0	0,00	282-	0,00
		40220000 Beiträge zu Versorgungskasse Beschäftigt	0,00	300-	299,19-	1	0	0,00	1-	0,00
		40320000 Sozialversicherungsbeiträge Beschäftigte	0,00	800-	618,34-	182	0	0,00	182-	0,00
		40410000 Beihilfen, Unterstützungsl. Bedienstete	0,00	100-	0,00	100	0	0,00	100-	0,00
14	-	Aufwendungen für Sach- und Dienstleistungen	0,00	400-	780,18-	380-	0	0,00	380	0,00
		42719000 Aufwendungen für EDV	0,00	400-	780,18-	380-	0	0,00	380	0,00
18	-	Sonstige ordentliche Aufwendungen	0,00	3.300-	392,75-	2.907	0	0,00	2.907-	0,00
		44310000 Geschäftsaufwendungen	0,00	3.300-	392,75-	2.907	0	0,00	2.907-	0,00
19	=	Anteilige ordentliche Aufwendungen	0,00	8.200-	5.108,63-	3.091	0	0,00	3.091-	0,00
20	=	Anteiliges veranschlagtes ordentliches Ergebnis	0,00	7.500-	5.108,63-	2.391	0	0,00	2.391-	0,00
21	+	Erträge aus internen Leistungen	0,00	0	0,00	0	0	0,00	0	0,00

Ifd. Nr.		Schlüsselprodukt über Kostenstellen Ertrags- und Aufwandsarten	Ergebnis Vorjahr 2019	Fortgeschriebener Ansatz 2020	Ergebnis 2020	Vergleich Ergebnis-Ansatz	Ergänzende Festlegungen im HH-Vollzug	Ermächtigungsübertragung aus 2019	Verfügbare Mittel abzgl. Ergebnis	Ermächtigungsübertragung nach 2021	
			EUR	EUR	EUR	EUR	EUR	EUR	EUR	EUR	EUR
			1	2	3	4	5	6	7	8	
24	-	Aufwendungen für interne Leistungen	0,00	0	0,00	0	0	0,00	0	0,00	
28	=	Veranschlagtes kalkulatorisches Ergebnis	0,00	0	0,00	0	0	0,00	0	0,00	
29	=	Veranschlagter Nettoressourcenbedarf/-überschuss	0,00	7.500-	5.108,63-	2.391	0	0,00	2.391-	0,00	

THH2 **Dienstleistungen und Infrastruktur**
12 **Sicherheit und Ordnung**
1222 **Einwohnerwesen**

Ifd. Nr.		Teilergebnisrechnung Ertrags- und Aufwandsarten	Ergebnis Vorjahr 2019	Fortgeschriebener Ansatz 2020	Ergebnis 2020	Vergleich Ergebnis-Ansatz	Ergänzende Festlegungen im HH-Vollzug EUR	Ermächtigungs- übertragung aus 2019 EUR	Verfügbare Mittel abzgl. Ergebnis EUR	Ermächtigungs- übertragung nach 2021 EUR
			EUR	EUR	EUR	EUR				
			1	2	3	4	5	6	7	8
5	+	Entgelte für öffentliche Leistungen oder Einrichtungen	0,00	7.400	7.300,71	99-	0	0,00	99	0,00
		33110000 Verwaltungsgebühren	0,00	7.400	7.300,71	99-	0	0,00	99	0,00
11	=	Anteilige ordentliche Erträge	0,00	7.400	7.300,71	99-	0	0,00	99	0,00
12	-	Personalaufwendungen	0,00	30.500-	34.096,76-	3.597-	0	0,00	3.597	0,00
		40120000 Entgelte u. ähnl. Leist. für Beschäftigte	0,00	17.200-	16.750,23-	450	0	0,00	450-	0,00
		40210000 Beiträge Versorgungskasse Beamte	0,00	7.700-	12.272,88-	4.573-	0	0,00	4.573	0,00
		40220000 Beiträge zu Versorgungskasse Beschäftigt	0,00	1.800-	1.648,82-	151	0	0,00	151-	0,00
		40320000 Sozialversicherungsbeiträge Beschäftigte	0,00	3.700-	3.420,83-	279	0	0,00	279-	0,00
		40410000 Beihilfen, Unterstützungs- Bedienstete	0,00	100-	4,00-	96	0	0,00	96-	0,00
14	-	Aufwendungen für Sach- und Dienstleistungen	0,00	4.800-	6.225,25-	1.425-	0	0,00	1.425	0,00
		42220000 Erwerb von geringwertigen Vermögensgegen	0,00	0	603,49-	603-	0	0,00	603	0,00
		42612000 Aus- u. Fortbildung, Umschulung	0,00	500-	360,00-	140	0	0,00	140-	0,00

Ifd. Nr.	Teilergebnisrechnung Ertrags- und Aufwandsarten	Ergebnis Vorjahr 2019	Fortgeschriebener Ansatz 2020	Ergebnis 2020	Vergleich Ergebnis-Ansatz	Ergänzende Festlegungen im HH-Vollzug EUR	Ermächtigungs- übertragung aus 2019 EUR	Verfügbare Mittel abzgl. Ergebnis	Ermächtigungs- übertragung nach 2021 EUR
		EUR	EUR	EUR	EUR			EUR	
		1	2	3	4	5	6	7	8
	42719000 Aufwendungen für EDV	0,00	4.300-	5.261,76-	962-	0	0,00	962	0,00
18	- Sonstige ordentliche Aufwendungen	0,00	7.900-	5.743,13-	2.157	0	0,00	2.157-	0,00
	44310000 Geschäftsaufwendungen	0,00	7.600-	5.602,73-	1.997	0	0,00	1.997-	0,00
	44500000 Erstattungen an den Bund	0,00	300-	140,40-	160	0	0,00	160-	0,00
19	= Anteilige ordentliche Aufwendungen	0,00	43.200-	46.065,14-	2.865-	0	0,00	2.865	0,00
20	= Anteiliges ordentliches Ergebnis	0,00	35.800-	38.764,43-	2.964-	0	0,00	2.964	0,00
21	+ Erträge aus internen Leistungen	0,00	0	0,00	0	0	0,00	0	0,00
24	- Aufwendungen für interne Leistungen	0,00	0	0,00	0	0	0,00	0	0,00
28	= Kalkulatorisches Ergebnis	0,00	0	0,00	0	0	0,00	0	0,00
29	= Nettoressourcenbedarf/- überschuss	0,00	35.800-	38.764,43-	2.964-	0	0,00	2.964	0,00

12220000

Einwohnerwesen

Ifd. Nr.		Schlüsselprodukt über Kostenstellen Ertrags- und Aufwandsarten	Ergebnis Vorjahr 2019	Fortgeschriebener Ansatz 2020	Ergebnis 2020	Vergleich Ergebnis-Ansatz	Ergänzende Festlegungen im HH-Vollzug EUR	Ermächtigungsübertragung aus 2019 EUR	Verfügbare Mittel abzgl. Ergebnis EUR	Ermächtigungsübertragung nach 2021 EUR
			EUR	EUR	EUR	EUR				
			1	2	3	4				
5	+	Entgelte für öffentliche Leistungen oder Einrichtungen	0,00	7.400	7.300,71	99-	0	0,00	99	0,00
		33110000 Verwaltungsgebühren	0,00	7.400	7.300,71	99-	0	0,00	99	0,00
11	=	Anteilige ordentliche Erträge	0,00	7.400	7.300,71	99-	0	0,00	99	0,00
12	-	Personalaufwendungen	0,00	30.500-	34.096,76-	3.597-	0	0,00	3.597	0,00
		40120000 Entgelte u. ähnl. Leist. für Beschäftigte	0,00	17.200-	16.750,23-	450	0	0,00	450-	0,00
		40210000 Beiträge Versorgungskasse Beamte	0,00	7.700-	12.272,88-	4.573-	0	0,00	4.573	0,00
		40220000 Beiträge zu Versorgungskasse Beschäftigt	0,00	1.800-	1.648,82-	151	0	0,00	151-	0,00
		40320000 Sozialversicherungsbeiträge Beschäftigte	0,00	3.700-	3.420,83-	279	0	0,00	279-	0,00
		40410000 Beihilfen, Unterstützungsl. Bedienstete	0,00	100-	4,00-	96	0	0,00	96-	0,00
14	-	Aufwendungen für Sach- und Dienstleistungen	0,00	4.800-	6.225,25-	1.425-	0	0,00	1.425	0,00
		42220000 Erwerb von geringwertigen Vermögensgegen	0,00	0	603,49-	603-	0	0,00	603	0,00
		42612000 Aus- u. Fortbildung, Umschulung	0,00	500-	360,00-	140	0	0,00	140-	0,00
		42719000 Aufwendungen für EDV	0,00	4.300-	5.261,76-	962-	0	0,00	962	0,00
18	-	Sonstige ordentliche Aufwendungen	0,00	7.900-	5.743,13-	2.157	0	0,00	2.157-	0,00
		44310000 Geschäftsaufwendungen	0,00	7.600-	5.602,73-	1.997	0	0,00	1.997-	0,00

Ifd. Nr.	Schlüsselprodukt über Kostenstellen Ertrags- und Aufwandsarten	Ergebnis Vorjahr 2019	Fortgeschriebener Ansatz 2020	Ergebnis 2020	Vergleich Ergebnis-Ansatz	Ergänzende Festlegungen im HH-Vollzug EUR	Ermächtigungsübertragung aus 2019 EUR	Verfügbare Mittel abzgl. Ergebnis EUR	Ermächtigungsübertragung nach 2021 EUR
		EUR	EUR	EUR	EUR				
		1	2	3	4	5	6	7	8
	44500000 Erstattungen an den Bund	0,00	300-	140,40-	160	0	0,00	160-	0,00
19	= Anteilige ordentliche Aufwendungen	0,00	43.200-	46.065,14-	2.865-	0	0,00	2.865	0,00
20	= Anteiliges veranschlagtes ordentliches Ergebnis	0,00	35.800-	38.764,43-	2.964-	0	0,00	2.964	0,00
21	+ Erträge aus internen Leistungen	0,00	0	0,00	0	0	0,00	0	0,00
24	- Aufwendungen für interne Leistungen	0,00	0	0,00	0	0	0,00	0	0,00
28	= Veranschlagtes kalkulatorisches Ergebnis	0,00	0	0,00	0	0	0,00	0	0,00
29	= Veranschlagter Nettoressourcenbedarf/-überschuss	0,00	35.800-	38.764,43-	2.964-	0	0,00	2.964	0,00

THH2 **Dienstleistungen und Infrastruktur**
12 **Sicherheit und Ordnung**
1223 **Personenstandswesen**

Ifd. Nr.		Teilergebnisrechnung Ertrags- und Aufwandsarten	Ergebnis Vorjahr 2019	Fortgeschriebener Ansatz 2020	Ergebnis 2020	Vergleich Ergebnis-Ansatz	Ergänzende Festlegungen im HH-Vollzug EUR	Ermächtigungsübertragung aus 2019 EUR	Verfügbare Mittel abzgl. Ergebnis EUR	Ermächtigungsübertragung nach 2021 EUR
			EUR	EUR	EUR	EUR				
			1	2	3	4	5	6	7	8
5	+	Entgelte für öffentliche Leistungen oder Einrichtungen	0,00	1.000	1.232,00	232	0	0,00	232-	0,00
		33110000 Verwaltungsgebühren	0,00	1.000	1.232,00	232	0	0,00	232-	0,00
11	=	Anteilige ordentliche Erträge	0,00	1.000	1.232,00	232	0	0,00	232-	0,00
12	-	Personalaufwendungen	0,00	6.100-	5.642,36-	458	0	0,00	458-	0,00
		40120000 Entgelte u. ähnl. Leist. für Beschäftigte	0,00	4.500-	4.332,93-	167	0	0,00	167-	0,00
		40220000 Beiträge zu Versorgungskasse Beschäftigt	0,00	500-	426,13-	74	0	0,00	74-	0,00
		40320000 Sozialversicherungsbeiträge Beschäftigte	0,00	1.000-	883,30-	117	0	0,00	117-	0,00
		40410000 Beihilfen, Unterstützungsl. Bedienstete	0,00	100-	0,00	100	0	0,00	100-	0,00
14	-	Aufwendungen für Sach- und Dienstleistungen	0,00	3.800-	2.783,74-	1.016	0	0,00	1.016-	0,00
		42210000 Unterhaltung des beweglichen Vermögens	0,00	200-	0,00	200	0	0,00	200-	0,00
		42220000 Erwerb von geringwertigen Vermögensgegen	0,00	300-	0,00	300	0	0,00	300-	0,00
		42612000 Aus- u. Fortbildung, Umschulung	0,00	900-	895,00-	5	0	0,00	5-	0,00

Ifd. Nr.	Teilergebnisrechnung Ertrags- und Aufwandsarten	Ergebnis Vorjahr 2019	Fortgeschriebener Ansatz 2020	Ergebnis 2020	Vergleich Ergebnis-Ansatz	Ergänzende Festlegungen im HH-Vollzug EUR	Ermächtigungs- übertragung aus 2019 EUR	Verfügbare Mittel abzgl. Ergebnis EUR	Ermächtigungs- übertragung nach 2021 EUR
		EUR	EUR	EUR	EUR		EUR	EUR	EUR
		1	2	3	4	5	6	7	8
	42710000 Besondere Verwaltungs- und Betriebsaufwe	0,00	400-	0,00	400	0	0,00	400-	0,00
	42719000 Aufwendungen für EDV	0,00	2.000-	1.888,74-	111	0	0,00	111-	0,00
18	- Sonstige ordentliche Aufwendungen	0,00	1.200-	1.123,95-	76	0	0,00	76-	0,00
	44290000 Sonstige Aufwendungen Rechte und Dienste	0,00	100-	70,00-	30	0	0,00	30-	0,00
	44310000 Geschäftsaufwendungen	0,00	1.000-	759,25-	241	0	0,00	241-	0,00
	44317000 Dienstfahrten, Reisekosten	0,00	100-	294,70-	195-	0	0,00	195	0,00
19	= Anteilige ordentliche Aufwendungen	0,00	11.100-	9.550,05-	1.550	0	0,00	1.550-	0,00
20	= Anteiliges ordentliches Ergebnis	0,00	10.100-	8.318,05-	1.782	0	0,00	1.782-	0,00
21	+ Erträge aus internen Leistungen	0,00	0	0,00	0	0	0,00	0	0,00
24	- Aufwendungen für interne Leistungen	0,00	0	0,00	0	0	0,00	0	0,00
28	= Kalkulatorisches Ergebnis	0,00	0	0,00	0	0	0,00	0	0,00
29	= Nettoressourcenbedarf/- überschuss	0,00	10.100-	8.318,05-	1.782	0	0,00	1.782-	0,00

12230000

Personenstandswesen

lfd. Nr.		Schlüsselprodukt über Kostenstellen Ertrags- und Aufwandsarten	Ergebnis Vorjahr 2019 EUR 1	Fortgeschriebener Ansatz 2020 EUR 2	Ergebnis 2020 EUR 3	Vergleich Ergebnis-Ansatz EUR 4	Ergänzende Festlegungen im HH-Vollzug EUR 5	Ermächtigungsübertragung aus 2019 EUR 6	Verfügbare Mittel abzgl. Ergebnis EUR 7	Ermächtigungsübertragung nach 2021 EUR 8
5	+	Entgelte für öffentliche Leistungen oder Einrichtungen	0,00	1.000	1.232,00	232	0	0,00	232-	0,00
		33110000 Verwaltungsgebühren	0,00	1.000	1.232,00	232	0	0,00	232-	0,00
11	=	Anteilige ordentliche Erträge	0,00	1.000	1.232,00	232	0	0,00	232-	0,00
12	-	Personalaufwendungen	0,00	6.100-	5.642,36-	458	0	0,00	458-	0,00
		40120000 Entgelte u. ähnl. Leist. für Beschäftigte	0,00	4.500-	4.332,93-	167	0	0,00	167-	0,00
		40220000 Beiträge zu Versorgungskasse Beschäftigt	0,00	500-	426,13-	74	0	0,00	74-	0,00
		40320000 Sozialversicherungsbeiträge Beschäftigte	0,00	1.000-	883,30-	117	0	0,00	117-	0,00
		40410000 Beihilfen, Unterstützungsl. Bedienstete	0,00	100-	0,00	100	0	0,00	100-	0,00
14	-	Aufwendungen für Sach- und Dienstleistungen	0,00	3.800-	2.783,74-	1.016	0	0,00	1.016-	0,00
		42210000 Unterhaltung des beweglichen Vermögens	0,00	200-	0,00	200	0	0,00	200-	0,00
		42220000 Erwerb von geringwertigen Vermögensgegen	0,00	300-	0,00	300	0	0,00	300-	0,00
		42612000 Aus- u. Fortbildung, Umschulung	0,00	900-	895,00-	5	0	0,00	5-	0,00
		42710000 Besondere Verwaltungs- und Betriebsaufwe	0,00	400-	0,00	400	0	0,00	400-	0,00
		42719000 Aufwendungen für EDV	0,00	2.000-	1.888,74-	111	0	0,00	111-	0,00
18	-	Sonstige ordentliche Aufwendungen	0,00	1.200-	1.123,95-	76	0	0,00	76-	0,00

Ifd. Nr.	Schlüsselprodukt über Kostenstellen Ertrags- und Aufwandsarten	Ergebnis Vorjahr 2019	Fortgeschriebener Ansatz 2020	Ergebnis 2020	Vergleich Ergebnis-Ansatz	Ergänzende Festlegungen im HH-Vollzug	Ermächtigungsübertragung aus 2019	Verfügbare Mittel abzgl. Ergebnis	Ermächtigungsübertragung nach 2021
		EUR	EUR	EUR	EUR	EUR	EUR	EUR	EUR
		1	2	3	4	5	6	7	8
	44290000 Sonstige Aufwendungen Rechte und Dienste	0,00	100-	70,00-	30	0	0,00	30-	0,00
	44310000 Geschäftsaufwendungen	0,00	1.000-	759,25-	241	0	0,00	241-	0,00
	44317000 Dienstfahrten, Reisekosten	0,00	100-	294,70-	195-	0	0,00	195	0,00
19	= Anteilige ordentliche Aufwendungen	0,00	11.100-	9.550,05-	1.550	0	0,00	1.550-	0,00
20	= Anteiliges veranschlagtes ordentliches Ergebnis	0,00	10.100-	8.318,05-	1.782	0	0,00	1.782-	0,00
21	+ Erträge aus internen Leistungen	0,00	0	0,00	0	0	0,00	0	0,00
24	- Aufwendungen für interne Leistungen	0,00	0	0,00	0	0	0,00	0	0,00
28	= Veranschlagtes kalkulatorisches Ergebnis	0,00	0	0,00	0	0	0,00	0	0,00
29	= Veranschlagter Nettoressourcenbedarf/-überschuss	0,00	10.100-	8.318,05-	1.782	0	0,00	1.782-	0,00

THH2 **Dienstleistungen und Infrastruktur**
12 **Sicherheit und Ordnung**
1224 **Kommunales Grundbuchwesen**

Ifd. Nr.		Teilergebnisrechnung Ertrags- und Aufwandsarten	Ergebnis Vorjahr 2019	Fortgeschriebener Ansatz 2020	Ergebnis 2020	Vergleich Ergebnis-Ansatz	Ergänzende Festlegungen im HH-Vollzug EUR	Ermächtigungs- übertragung aus 2019 EUR	Verfügbare Mittel abzgl. Ergebnis EUR	Ermächtigungs- übertragung nach 2021 EUR
			EUR	EUR	EUR	EUR				
			1	2	3	4	5	6	7	8
5	+	Entgelte für öffentliche Leistungen oder Einrichtungen	0,00	0	2.854,20	2.854	0	0,00	2.854-	0,00
		33110000 Verwaltungsgebühren	0,00	0	2.854,20	2.854	0	0,00	2.854-	0,00
7	+	Kostenerstattungen und Kostenumlagen	0,00	300	75,00	225-	0	0,00	225	0,00
		34810000 Erstattungen vom Land	0,00	300	75,00	225-	0	0,00	225	0,00
11	=	Anteilige ordentliche Erträge	0,00	300	2.929,20	2.629	0	0,00	2.629-	0,00
12	-	Personalaufwendungen	0,00	5.100-	4.836,28-	264	0	0,00	264-	0,00
		40120000 Entgelte u. ähnl. Leist. für Beschäftigte	0,00	3.800-	3.709,57-	90	0	0,00	90-	0,00
		40220000 Beiträge zu Versorgungskasse Beschäftigt	0,00	400-	364,59-	35	0	0,00	35-	0,00
		40320000 Sozialversicherungsbeiträge Beschäftigte	0,00	900-	762,12-	138	0	0,00	138-	0,00
14	-	Aufwendungen für Sach- und Dienstleistungen	0,00	200-	0,00	200	0	0,00	200-	0,00
		42612000 Aus- u. Fortbildung, Umschulung	0,00	200-	0,00	200	0	0,00	200-	0,00
18	-	Sonstige ordentliche Aufwendungen	0,00	200-	0,00	200	0	0,00	200-	0,00
		44310000 Geschäftsaufwendungen	0,00	200-	0,00	200	0	0,00	200-	0,00

Ifd. Nr.		Teilergebnisrechnung Ertrags- und Aufwandsarten	Ergebnis Vorjahr 2019	Fortgeschriebener Ansatz 2020	Ergebnis 2020	Vergleich Ergebnis-Ansatz	Ergänzende Festlegungen im HH-Vollzug	Ermächtigungs- übertragung aus 2019	Verfügbare Mittel abzgl. Ergebnis	Ermächtigungs- übertragung nach 2021
			EUR	EUR	EUR	EUR	EUR	EUR	EUR	EUR
			1	2	3	4	5	6	7	8
19	=	Anteilige ordentliche Aufwendungen	0,00	5.500-	4.836,28-	664	0	0,00	664-	0,00
20	=	Anteiliges ordentliches Ergebnis	0,00	5.200-	1.907,08-	3.293	0	0,00	3.293-	0,00
21	+	Erträge aus internen Leistungen	0,00	0	0,00	0	0	0,00	0	0,00
24	-	Aufwendungen für interne Leistungen	0,00	0	0,00	0	0	0,00	0	0,00
28	=	Kalkulatorisches Ergebnis	0,00	0	0,00	0	0	0,00	0	0,00
29	=	Nettoressourcenbedarf/- überschuss	0,00	5.200-	1.907,08-	3.293	0	0,00	3.293-	0,00

12240000

Kommunales Grundbuch

lfd. Nr.		Schlüsselprodukt über Kostenstellen Ertrags- und Aufwandsarten	Ergebnis Vorjahr 2019 EUR 1	Fortgeschriebener Ansatz 2020 EUR 2	Ergebnis 2020 EUR 3	Vergleich Ergebnis-Ansatz EUR 4	Ergänzende Festlegungen im HH-Vollzug EUR 5	Ermächtigungsübertragung aus 2019 EUR 6	Verfügbare Mittel abzgl. Ergebnis EUR 7	Ermächtigungsübertragung nach 2021 EUR 8
5	+	Entgelte für öffentliche Leistungen oder Einrichtungen	0,00	0	800,00	800	0	0,00	800-	0,00
		33110000 Verwaltungsgebühren	0,00	0	800,00	800	0	0,00	800-	0,00
7	+	Kostenerstattungen und Kostenumlagen	0,00	300	75,00	225-	0	0,00	225	0,00
		34810000 Erstattungen vom Land	0,00	300	75,00	225-	0	0,00	225	0,00
11	=	Anteilige ordentliche Erträge	0,00	300	875,00	575	0	0,00	575-	0,00
12	-	Personalaufwendungen	0,00	5.100-	4.836,28-	264	0	0,00	264-	0,00
		40120000 Entgelte u. ähnl. Leist. für Beschäftigte	0,00	3.800-	3.709,57-	90	0	0,00	90-	0,00
		40220000 Beiträge zu Versorgungskasse Beschäftigt	0,00	400-	364,59-	35	0	0,00	35-	0,00
		40320000 Sozialversicherungsbeiträge Beschäftigte	0,00	900-	762,12-	138	0	0,00	138-	0,00
14	-	Aufwendungen für Sach- und Dienstleistungen	0,00	200-	0,00	200	0	0,00	200-	0,00
		42612000 Aus- u. Fortbildung, Umschulung	0,00	200-	0,00	200	0	0,00	200-	0,00
18	-	Sonstige ordentliche Aufwendungen	0,00	200-	0,00	200	0	0,00	200-	0,00
		44310000 Geschäftsaufwendungen	0,00	200-	0,00	200	0	0,00	200-	0,00
19	=	Anteilige ordentliche Aufwendungen	0,00	5.500-	4.836,28-	664	0	0,00	664-	0,00
20	=	Anteiliges veranschlagtes ordentliches Ergebnis	0,00	5.200-	3.961,28-	1.239	0	0,00	1.239-	0,00

Ifd. Nr.		Schlüsselprodukt über Kostenstellen Ertrags- und Aufwandsarten	Ergebnis Vorjahr 2019	Fortgeschriebener Ansatz 2020	Ergebnis 2020	Vergleich Ergebnis-Ansatz	Ergänzende Festlegungen im HH-Vollzug EUR	Ermächtigungsübertragung aus 2019 EUR	Verfügbare Mittel abzgl. Ergebnis EUR	Ermächtigungsübertragung nach 2021 EUR	
			EUR	EUR	EUR	EUR					
			1	2	3	4	5	6	7	8	
21	+	Erträge aus internen Leistungen	0,00	0	0,00	0	0	0,00	0	0,00	
24	-	Aufwendungen für interne Leistungen	0,00	0	0,00	0	0	0,00	0	0,00	
28	=	Veranschlagtes kalkulatorisches Ergebnis	0,00	0	0,00	0	0	0,00	0	0,00	
29	=	Veranschlagter Nettoressourcenbedarf/-überschuss	0,00	5.200-	3.961,28-	1.239	0	0,00	1.239-	0,00	

12240001

Komm. Grundbuchwesen

Ifd. Nr.		Schlüsselprodukt über Kostenstellen Ertrags- und Aufwandsarten	Ergebnis Vorjahr 2019	Fortgeschriebener Ansatz 2020	Ergebnis 2020	Vergleich Ergebnis-Ansatz	Ergänzende Festlegungen im HH-Vollzug EUR	Ermächtigungsübertragung aus 2019 EUR	Verfügbare Mittel abzgl. Ergebnis EUR	Ermächtigungsübertragung nach 2021 EUR	
			EUR	EUR	EUR	EUR					
			1	2	3	4	5	6	7	8	
5	+	Entgelte für öffentliche Leistungen oder Einrichtungen	0,00	0	2.054,20	2.054	0	0,00	2.054-	0,00	
		33110000 Verwaltungsgebühren	0,00	0	2.054,20	2.054	0	0,00	2.054-	0,00	
11	=	Anteilige ordentliche Erträge	0,00	0	2.054,20	2.054	0	0,00	2.054-	0,00	
19	=	Anteilige ordentliche Aufwendungen	0,00	0	0,00	0	0	0,00	0	0,00	
20	=	Anteiliges veranschlagtes ordentliches Ergebnis	0,00	0	2.054,20	2.054	0	0,00	2.054-	0,00	
21	+	Erträge aus internen Leistungen	0,00	0	0,00	0	0	0,00	0	0,00	
24	-	Aufwendungen für interne Leistungen	0,00	0	0,00	0	0	0,00	0	0,00	
28	=	Veranschlagtes kalkulatorisches Ergebnis	0,00	0	0,00	0	0	0,00	0	0,00	
29	=	Veranschlagter Nettoressourcenbedarf/-überschuss	0,00	0	2.054,20	2.054	0	0,00	2.054-	0,00	

THH2 **Dienstleistungen und Infrastruktur**
12 **Sicherheit und Ordnung**
1260 **Brandschutz**

Ifd. Nr.		Teilergebnisrechnung Ertrags- und Aufwandsarten	Ergebnis Vorjahr 2019	Fortgeschriebener Ansatz 2020	Ergebnis 2020	Vergleich Ergebnis-Ansatz	Ergänzende Festlegungen im HH-Vollzug EUR	Ermächtigungsübertragung aus 2019 EUR	Verfügbare Mittel abzgl. Ergebnis EUR	Ermächtigungsübertragung nach 2021 EUR
			EUR	EUR	EUR	EUR				
			1	2	3	4	5	6	7	8
2	+	Zuweisungen und Zuwendungen, Umlagen	0,00	5.600	6.040,00	440	0	0,00	440-	0,00
		31410000 Zuweis. Lfd. Zwecke Land	0,00	5.600	6.040,00	440	0	0,00	440-	0,00
3	+	Aufgelöste Investitionszuwendungen und -beiträge	0,00	3.600	2.930,40	670-	0	0,00	670	0,00
		31600000 Planung bilanzielle Auflösung	0,00	3.600	0,00	3.600-	0	0,00	3.600	0,00
		31611000 Aufl. SoPo aus Zuweisungen Land	0,00	0	2.930,40	2.930	0	0,00	2.930-	0,00
6	+	Sonstige privatrechtliche Leistungsentgelte	0,00	0	204,00	204	0	0,00	204-	0,00
		34610000 Sonstige privatrechtl. Leistungsentgelte	0,00	0	204,00	204	0	0,00	204-	0,00
7	+	Kostenerstattungen und Kostenumlagen	0,00	2.000	5.809,05	3.809	0	0,00	3.809-	0,00
		34880000 Erstattungen von übrigen Bereichen	0,00	2.000	5.809,05	3.809	0	0,00	3.809-	0,00
11	=	Anteilige ordentliche Erträge	0,00	11.200	14.983,45	3.783	0	0,00	3.783-	0,00
14	-	Aufwendungen für Sach- und Dienstleistungen	0,00	53.900-	26.415,24-	27.485	0	0,00	27.485-	0,00
		42110000 Unterh. Grundst. und bauli. Anlagen	0,00	5.000-	1.798,13-	3.202	0	0,00	3.202-	0,00
		42210000 Unterhaltung des beweglichen Vermögens	0,00	7.300-	4.178,13-	3.122	0	0,00	3.122-	0,00

Ifd. Nr.	Teilergebnisrechnung Ertrags- und Aufwandsarten	Ergebnis Vorjahr 2019	Fortgeschriebener Ansatz 2020	Ergebnis 2020	Vergleich Ergebnis-Ansatz	Ergänzende Festlegungen im HH-Vollzug EUR	Ermächtigungs- übertragung aus 2019 EUR	Verfügbare Mittel abzgl. Ergebnis EUR	Ermächtigungs- übertragung nach 2021 EUR
		EUR	EUR	EUR	EUR				
		1	2	3	4				
	42220000 Erwerb von geringwertigen Vermögensgegen	0,00	7.200-	846,06-	6.354	0	0,00	6.354-	0,00
	42410000 Bew. d. Grundst. u. baul. Anlag. s, Infr	0,00	4.500-	5.633,33-	1.133-	0	0,00	1.133	0,00
	42510000 Haltung von Fahrzeugen	0,00	4.300-	2.425,95-	1.874	0	0,00	1.874-	0,00
	42610000 Besondere Aufwendungen für Beschäftigte	0,00	200-	200,00-	0	0	0,00	0	0,00
	42611000 Dienst- u. Schutzkleidung	0,00	13.200-	4.793,48-	8.407	0	0,00	8.407-	0,00
	42612000 Aus- u. Fortbildung, Umschulung	0,00	7.500-	4.945,72-	2.554	0	0,00	2.554-	0,00
	42710000 Besondere Verwaltungs- und Betriebsaufwe	0,00	3.500-	748,44-	2.752	0	0,00	2.752-	0,00
	42719000 Aufwendungen für EDV	0,00	1.000-	846,00-	154	0	0,00	154-	0,00
	42910000 Aufwendungen f.so. Sach- u. Dienstlsg.	0,00	200-	0,00	200	0	0,00	200-	0,00
15	- Abschreibungen	0,00	11.300-	9.326,13-	1.974	0	0,00	1.974-	0,00
	47000000 Planung bilanzielle Abschreibung	0,00	11.300-	0,00	11.300	0	0,00	11.300-	0,00
	47110000 Abschreibung immat. VermG u. Sachverm.	0,00	0	9.326,13-	9.326-	0	0,00	9.326	0,00
17	- Transferaufwendungen	0,00	400-	268,00-	132	0	0,00	132-	0,00
	43180000 Zuschüsse an übrige Bereiche	0,00	400-	268,00-	132	0	0,00	132-	0,00
18	- Sonstige ordentliche Aufwendungen	0,00	13.800-	15.852,35-	2.052-	0	0,00	2.052	0,00
	44210000 Aufw. f. ehrenamtl. u. sonst. Tätigkeit	0,00	5.000-	5.104,66-	105-	0	0,00	105	0,00

Ifd. Nr.	Teilergebnisrechnung Ertrags- und Aufwandsarten	Ergebnis Vorjahr 2019	Fortgeschriebener Ansatz 2020	Ergebnis 2020	Vergleich Ergebnis-Ansatz	Ergänzende Festlegungen im HH-Vollzug	Ermächtigungs- übertragung aus 2019	Verfügbare Mittel abzgl. Ergebnis	Ermächtigungs- übertragung nach 2021
		EUR	EUR	EUR	EUR	EUR	EUR	EUR	EUR
		1	2	3	4	5	6	7	8
	44290000 Sonstige Aufwendungen Rechte und Dienste	0,00	600-	687,81-	88-	0	0,00	88	0,00
	44310000 Geschäftsaufwendungen	0,00	1.500-	715,07-	785	0	0,00	785-	0,00
	44317000 Dienstfahrten, Reisekosten	0,00	500-	310,00-	190	0	0,00	190-	0,00
	44410000 Steuern, Versicher., Schadensfälle, Sond	0,00	3.700-	3.308,10-	392	0	0,00	392-	0,00
	44520000 Erstattungen an Gemeinden (GV)	0,00	2.500-	5.726,71-	3.227-	0	0,00	3.227	0,00
19	= Anteilige ordentliche Aufwendungen	0,00	79.400-	51.861,72-	27.538	0	0,00	27.538-	0,00
20	= Anteiliges ordentliches Ergebnis	0,00	68.200-	36.878,27-	31.322	0	0,00	31.322-	0,00
21	+ Erträge aus internen Leistungen	0,00	0	0,00	0	0	0,00	0	0,00
24	- Aufwendungen für interne Leistungen	0,00	11.500-	11.817,05-	317-	0	0,00	317	0,00
	48110000 Aufw. a. int. Leistungsbeziehungen	0,00	11.500-	11.817,05-	317-	0	0,00	317	0,00
28	= Kalkulatorisches Ergebnis	0,00	11.500-	11.817,05-	317-	0	0,00	317	0,00
29	= Nettoressourcenbedarf/- überschuss	0,00	79.700-	48.695,32-	31.005	0	0,00	31.005-	0,00

12600000

Brandschutz

lfd. Nr.		Schlüsselprodukt über Kostenstellen Ertrags- und Aufwandsarten	Ergebnis Vorjahr 2019 EUR 1	Fortgeschriebener Ansatz 2020 EUR 2	Ergebnis 2020 EUR 3	Vergleich Ergebnis-Ansatz EUR 4	Ergänzende Festlegungen im HH-Vollzug EUR 5	Ermächtigungsübertragung aus 2019 EUR 6	Verfügbare Mittel abzgl. Ergebnis EUR 7	Ermächtigungsübertragung nach 2021 EUR 8
2	+	Zuweisungen und Zuwendungen, Umlagen	0,00	5.600	6.040,00	440	0	0,00	440-	0,00
		31410000 Zuweis. Lfd. Zwecke Land	0,00	5.600	6.040,00	440	0	0,00	440-	0,00
3	+	Aufgelöste Investitionszuwendungen und -beiträge	0,00	3.600	2.930,40	670-	0	0,00	670	0,00
		31600000 Planung bilanzielle Auflösung	0,00	3.600	0,00	3.600-	0	0,00	3.600	0,00
		31611000 Aufl. SoPo aus Zuweisungen Land	0,00	0	2.930,40	2.930	0	0,00	2.930-	0,00
6	+	Sonstige privatrechtliche Leistungsentgelte	0,00	0	204,00	204	0	0,00	204-	0,00
		34610000 Sonstige privatrechtl. Leistungsentgelte	0,00	0	204,00	204	0	0,00	204-	0,00
7	+	Kostenerstattungen und Kostenumlagen	0,00	2.000	5.809,05	3.809	0	0,00	3.809-	0,00
		34880000 Erstattungen von übrigen Bereichen	0,00	2.000	5.809,05	3.809	0	0,00	3.809-	0,00
11	=	Anteilige ordentliche Erträge	0,00	11.200	14.983,45	3.783	0	0,00	3.783-	0,00
14	-	Aufwendungen für Sach- und Dienstleistungen	0,00	53.900-	26.415,24-	27.485	0	0,00	27.485-	0,00
		42110000 Unterh. Grundst. und baul. Anlagen	0,00	5.000-	1.798,13-	3.202	0	0,00	3.202-	0,00
		42210000 Unterhaltung des beweglichen Vermögens	0,00	7.300-	4.178,13-	3.122	0	0,00	3.122-	0,00
		42220000 Erwerb von geringwertigen Vermögensgegen	0,00	7.200-	846,06-	6.354	0	0,00	6.354-	0,00
		42410000 Bew. d. Grundst. u. baul. Anlag. s, Infr	0,00	4.500-	5.633,33-	1.133-	0	0,00	1.133	0,00

Ifd. Nr.	Schlüsselprodukt über Kostenstellen Ertrags- und Aufwandsarten	Ergebnis Vorjahr 2019	Fortgeschriebener Ansatz 2020	Ergebnis 2020	Vergleich Ergebnis-Ansatz	Ergänzende Festlegungen im HH-Vollzug EUR	Ermächtigungsübertragung aus 2019 EUR	Verfügbare Mittel abzgl. Ergebnis EUR	Ermächtigungsübertragung nach 2021 EUR
		EUR	EUR	EUR	EUR				
		1	2	3	4	5	6	7	8
	42510000 Haltung von Fahrzeugen	0,00	4.300-	2.425,95-	1.874	0	0,00	1.874-	0,00
	42610000 Besondere Aufwendungen für Beschäftigte	0,00	200-	200,00-	0	0	0,00	0	0,00
	42611000 Dienst- u. Schutzkleidung	0,00	13.200-	4.793,48-	8.407	0	0,00	8.407-	0,00
	42612000 Aus- u. Fortbildung, Umschulung	0,00	7.500-	4.945,72-	2.554	0	0,00	2.554-	0,00
	42710000 Besondere Verwaltungs- und Betriebsaufwe	0,00	3.500-	748,44-	2.752	0	0,00	2.752-	0,00
	42719000 Aufwendungen für EDV	0,00	1.000-	846,00-	154	0	0,00	154-	0,00
	42910000 Aufwendungen f.so. Sach- u. Dienstlsg.	0,00	200-	0,00	200	0	0,00	200-	0,00
15	- Abschreibungen	0,00	11.300-	9.326,13-	1.974	0	0,00	1.974-	0,00
	47000000 Planung bilanzielle Abschreibung	0,00	11.300-	0,00	11.300	0	0,00	11.300-	0,00
	47110000 Abschreibung immat. VermG u. Sachverm.	0,00	0	9.326,13-	9.326-	0	0,00	9.326	0,00
17	- Transferaufwendungen	0,00	400-	268,00-	132	0	0,00	132-	0,00
	43180000 Zuschüsse an übrige Bereiche	0,00	400-	268,00-	132	0	0,00	132-	0,00
18	- Sonstige ordentliche Aufwendungen	0,00	13.800-	15.852,35-	2.052-	0	0,00	2.052	0,00
	44210000 Aufw. f. ehrenamtl. u. sonst. Tätigkeit	0,00	5.000-	5.104,66-	105-	0	0,00	105	0,00
	44290000 Sonstige Aufwendungen Rechte und Dienste	0,00	600-	687,81-	88-	0	0,00	88	0,00
	44310000 Geschäftsaufwendungen	0,00	1.500-	715,07-	785	0	0,00	785-	0,00
	44317000 Dienstfahrten, Reisekosten	0,00	500-	310,00-	190	0	0,00	190-	0,00

Ifd. Nr.	Schlüsselprodukt über Kostenstellen Ertrags- und Aufwandsarten	Ergebnis Vorjahr 2019	Fortgeschriebener Ansatz 2020	Ergebnis 2020	Vergleich Ergebnis-Ansatz	Ergänzende Festlegungen im HH-Vollzug EUR	Ermächtigungsübertragung aus 2019 EUR	Verfügbare Mittel abzgl. Ergebnis EUR	Ermächtigungsübertragung nach 2021 EUR
		EUR	EUR	EUR	EUR				
		1	2	3	4	5	6	7	8
	44410000 Steuern, Versicher., Schadensfälle, Sond	0,00	3.700-	3.308,10-	392	0	0,00	392-	0,00
	44520000 Erstattungen an Gemeinden (GV)	0,00	2.500-	5.726,71-	3.227-	0	0,00	3.227	0,00
19	= Anteilige ordentliche Aufwendungen	0,00	79.400-	51.861,72-	27.538	0	0,00	27.538-	0,00
20	= Anteiliges veranschlagtes ordentliches Ergebnis	0,00	68.200-	36.878,27-	31.322	0	0,00	31.322-	0,00
21	+ Erträge aus internen Leistungen	0,00	0	0,00	0	0	0,00	0	0,00
24	- Aufwendungen für interne Leistungen	0,00	11.500-	11.817,05-	317-	0	0,00	317	0,00
	48110000 Aufw. a. int. Leistungsbeziehungen	0,00	11.500-	11.817,05-	317-	0	0,00	317	0,00
28	= Veranschlagtes kalkulatorisches Ergebnis	0,00	11.500-	11.817,05-	317-	0	0,00	317	0,00
29	= Veranschlagter Nettoressourcenbedarf/-überschuss	0,00	79.700-	48.695,32-	31.005	0	0,00	31.005-	0,00

THH2 **Dienstleistungen und Infrastruktur**
12 **Sicherheit und Ordnung**
1280 **Katastrophenschutz**

Ifd. Nr.		Teilergebnisrechnung Ertrags- und Aufwandsarten	Ergebnis Vorjahr 2019	Fortgeschriebener Ansatz 2020	Ergebnis 2020	Vergleich Ergebnis-Ansatz	Ergänzende Festlegungen im HH-Vollzug EUR	Ermächtigungs- übertragung aus 2019 EUR	Verfügbare Mittel abzgl. Ergebnis EUR	Ermächtigungs- übertragung nach 2021 EUR
			EUR	EUR	EUR	EUR				
			1	2	3	4	5	6	7	8
11	=	Anteilige ordentliche Erträge	0,00	0	0,00	0	0	0,00	0	0,00
14	-	Aufwendungen für Sach- und Dienstleistungen	0,00	600-	447,88-	152	0	0,00	152-	0,00
		42110000 Unterh. Grundst. und bauli.Anlagen	0,00	600-	447,88-	152	0	0,00	152-	0,00
19	=	Anteilige ordentliche Aufwendungen	0,00	600-	447,88-	152	0	0,00	152-	0,00
20	=	Anteiliges ordentliches Ergebnis	0,00	600-	447,88-	152	0	0,00	152-	0,00
21	+	Erträge aus internen Leistungen	0,00	0	0,00	0	0	0,00	0	0,00
24	-	Aufwendungen für interne Leistungen	0,00	0	0,00	0	0	0,00	0	0,00
28	=	Kalkulatorisches Ergebnis	0,00	0	0,00	0	0	0,00	0	0,00
29	=	Nettoressourcenbedarf/-überschuss	0,00	600-	447,88-	152	0	0,00	152-	0,00

12800000

Katastrophenschutz

Ifd. Nr.		Schlüsselprodukt über Kostenstellen Ertrags- und Aufwandsarten	Ergebnis Vorjahr 2019	Fortgeschriebener Ansatz 2020	Ergebnis 2020	Vergleich Ergebnis-Ansatz	Ergänzende Festlegungen im HH-Vollzug EUR	Ermächtigungsübertragung aus 2019 EUR	Verfügbare Mittel abzgl. Ergebnis EUR	Ermächtigungsübertragung nach 2021 EUR	
			EUR	EUR	EUR	EUR					
			1	2	3	4	5	6	7	8	
11	=	Anteilige ordentliche Erträge	0,00	0	0,00	0	0	0,00	0	0,00	
14	-	Aufwendungen für Sach- und Dienstleistungen	0,00	600-	447,88-	152	0	0,00	152-	0,00	
		42110000 Unterh. Grundst. und bauli. Anlagen	0,00	600-	447,88-	152	0	0,00	152-	0,00	
19	=	Anteilige ordentliche Aufwendungen	0,00	600-	447,88-	152	0	0,00	152-	0,00	
20	=	Anteiliges veranschlagtes ordentliches Ergebnis	0,00	600-	447,88-	152	0	0,00	152-	0,00	
21	+	Erträge aus internen Leistungen	0,00	0	0,00	0	0	0,00	0	0,00	
24	-	Aufwendungen für interne Leistungen	0,00	0	0,00	0	0	0,00	0	0,00	
28	=	Veranschlagtes kalkulatorisches Ergebnis	0,00	0	0,00	0	0	0,00	0	0,00	
29	=	Veranschlagter Nettoressourcenbedarf/-überschuss	0,00	600-	447,88-	152	0	0,00	152-	0,00	

THH2
21Dienstleistungen und Infrastruktur
Schulträgeraufgaben

Ifd. Nr.		Teilergebnisrechnung Ertrags- und Aufwandsarten	Ergebnis Vorjahr 2019	Fortgeschriebener Ansatz 2020	Ergebnis 2020	Vergleich Ergebnis-Ansatz	Ergänzende Festlegungen im HH-Vollzug EUR	Ermächtigungs- übertragung aus 2019 EUR	Verfügbare Mittel abzgl. Ergebnis EUR	Ermächtigungs- übertragung nach 2021 EUR
			EUR 1	EUR 2	EUR 3	EUR 4				
2	+	Zuweisungen und Zuwendungen, Umlagen	0,00	0	2.382,49	2.382	0	0,00	2.382-	0,00
		31410000 Zuweis. Lfd. Zwecke Land	0,00	0	2.382,49	2.382	0	0,00	2.382-	0,00
3	+	Aufgelöste Investitionszuwendungen und -beiträge	0,00	7.100	8.088,01	988	0	0,00	988-	0,00
		31600000 Planung bilanzielle Auflösung	0,00	7.100	0,00	7.100-	0	0,00	7.100	0,00
		31610000 Aufl. SoPo aus Zuweisungen Bund	0,00	0	1.519,56	1.520	0	0,00	1.520-	0,00
		31611000 Aufl. SoPo aus Zuweisungen Land	0,00	0	6.541,00	6.541	0	0,00	6.541-	0,00
		31618000 Aufl. SoPo aus Zuweisungen übriger Berei	0,00	0	27,45	27	0	0,00	27-	0,00
6	+	Sonstige privatrechtliche Leistungsentgelte	0,00	3.600	4.298,44	698	0	0,00	698-	0,00
		34110000 Mieten und Pachten	0,00	0	276,17	276	0	0,00	276-	0,00
		34610000 Sonstige privatrechl. Leistungsentgelte	0,00	3.600	4.022,27	422	0	0,00	422-	0,00
8	+	Zinsen und ähnliche Erträge	0,00	0	0,72	1	0	0,00	1-	0,00
		36170000 Zinsertrag von Kreditinstituten	0,00	0	0,72	1	0	0,00	1-	0,00
11	=	Anteilige ordentliche Erträge	0,00	10.700	14.769,66	4.070	0	0,00	4.070-	0,00
12	-	Personalaufwendungen	0,00	13.800-	12.629,77-	1.170	0	0,00	1.170-	0,00

Ifd. Nr.	Teilergebnisrechnung Ertrags- und Aufwandsarten	Ergebnis Vorjahr 2019	Fortgeschriebener Ansatz 2020	Ergebnis 2020	Vergleich Ergebnis-Ansatz	Ergänzende Festlegungen im HH-Vollzug EUR	Ermächtigungs- übertragung aus 2019 EUR	Verfügbare Mittel abzgl. Ergebnis EUR	Ermächtigungs- übertragung nach 2021 EUR
		EUR	EUR	EUR	EUR				
		1	2	3	4				
	40120000 Entgelte u. ähnl. Leist. für Beschäftigte	0,00	10.200-	9.654,88-	545	0	0,00	545-	0,00
	40220000 Beiträge zu Versorgungskasse Beschäftigt	0,00	1.100-	953,65-	146	0	0,00	146-	0,00
	40320000 Sozialversicherungsbeiträge Beschäftigte	0,00	2.500-	2.021,24-	479	0	0,00	479-	0,00
14	- Aufwendungen für Sach- und Dienstleistungen	0,00	30.900-	24.753,81-	6.146	0	0,00	6.146-	0,00
	42110000 Unterh. Grundst. und bauli. Anlagen	0,00	2.000-	2.160,16-	160-	0	0,00	160	0,00
	42210000 Unterhaltung des beweglichen Vermögens	0,00	1.000-	854,76-	145	0	0,00	145-	0,00
	42220000 Erwerb von geringwertigen Vermögensgegen	0,00	4.300-	4.789,00-	489-	0	0,00	489	0,00
	42410000 Bew. d. Grundst. u. baul. Anlag. s, Infr	0,00	11.200-	9.233,74-	1.966	0	0,00	1.966-	0,00
	42710000 Besondere Verwaltungs- und Betriebsaufwe	0,00	5.700-	1.419,64-	4.280	0	0,00	4.280-	0,00
	42719000 Aufwendungen für EDV	0,00	1.000-	959,18-	41	0	0,00	41-	0,00
	42740000 Lehr- und Unterrichtsmaterial	0,00	2.700-	2.444,50-	256	0	0,00	256-	0,00
	42750000 Lernmittel	0,00	3.000-	2.892,83-	107	0	0,00	107-	0,00
15	- Abschreibungen	0,00	16.800-	14.672,12-	2.128	0	0,00	2.128-	0,00
	47000000 Planung bilanzielle Abschreibung	0,00	16.800-	0,00	16.800	0	0,00	16.800-	0,00
	47110000 Abschreibung immat. VermG u. Sachverm.	0,00	0	14.672,12-	14.672-	0	0,00	14.672	0,00
18	- Sonstige ordentliche Aufwendungen	0,00	24.900-	21.157,48-	3.743	0	0,00	3.743-	0,00

Ifd. Nr.	Teilergebnisrechnung Ertrags- und Aufwandsarten	Ergebnis Vorjahr 2019	Fortgeschriebener Ansatz 2020	Ergebnis 2020	Vergleich Ergebnis-Ansatz	Ergänzende Festlegungen im HH-Vollzug EUR	Ermächtigungs- übertragung aus 2019 EUR	Verfügbare Mittel abzgl. Ergebnis EUR	Ermächtigungs- übertragung nach 2021 EUR
		EUR	EUR	EUR	EUR				
		1	2	3	4				
	44210000 Aufw. f. ehrenamtl.u. sonst.Tätigkeit	0,00	2.400-	1.084,00-	1.316	0	0,00	1.316-	0,00
	44290000 Sonstige Aufwendungen Rechte und Dienste	0,00	2.000-	1.686,50-	314	0	0,00	314-	0,00
	44310000 Geschäftsaufwendungen	0,00	3.600-	2.760,55-	839	0	0,00	839-	0,00
	44410000 Steuern, Versicher., Schadensfälle, Sond	0,00	8.000-	7.931,32-	69	0	0,00	69-	0,00
	44520000 Erstattungen an Gemeinden (GV)	0,00	200-	0,00	200	0	0,00	200-	0,00
	44580000 Erstattungen an übrige Bereiche	0,00	8.700-	7.694,93-	1.005	0	0,00	1.005-	0,00
	44922000 Zuführung Rücklage Stiftung	0,00	0	0,18-	0	0	0,00	0	0,00
19	= Anteilige ordentliche Aufwendungen	0,00	86.400-	73.213,18-	13.187	0	0,00	13.187-	0,00
20	= Anteiliges ordentliches Ergebnis	0,00	75.700-	58.443,52-	17.256	0	0,00	17.256-	0,00
21	+ Erträge aus internen Leistungen	0,00	0	0,00	0	0	0,00	0	0,00
24	- Aufwendungen für interne Leistungen	0,00	15.800-	22.377,42-	6.577-	0	0,00	6.577	0,00
	48110000 Aufw. a. int. Leistungsbeziehungen	0,00	15.800-	22.377,42-	6.577-	0	0,00	6.577	0,00
28	= Kalkulatorisches Ergebnis	0,00	15.800-	22.377,42-	6.577-	0	0,00	6.577	0,00
29	= Nettoressourcenbedarf/- überschuss	0,00	91.500-	80.820,94-	10.679	0	0,00	10.679-	0,00

THH2 **Dienstleistungen und Infrastruktur**
21 **Schulträgeraufgaben**
2110 **Allgemeinbildende Schulen**

Ifd. Nr.		Teilergebnisrechnung Ertrags- und Aufwandsarten	Ergebnis Vorjahr 2019	Fortgeschriebener Ansatz 2020	Ergebnis 2020	Vergleich Ergebnis-Ansatz	Ergänzende Festlegungen im HH-Vollzug EUR	Ermächtigungs- übertragung aus 2019 EUR	Verfügbare Mittel abzgl. Ergebnis EUR	Ermächtigungs- übertragung nach 2021 EUR
			EUR	EUR	EUR	EUR				
			1	2	3	4	5	6	7	8
2	+	Zuweisungen und Zuwendungen, Umlagen	0,00	0	2.382,49	2.382	0	0,00	2.382-	0,00
		31410000 Zuweis. Lfd. Zwecke Land	0,00	0	2.382,49	2.382	0	0,00	2.382-	0,00
3	+	Aufgelöste Investitionszuwendungen und -beiträge	0,00	7.100	8.088,01	988	0	0,00	988-	0,00
		31600000 Planung bilanzielle Auflösung	0,00	7.100	0,00	7.100-	0	0,00	7.100	0,00
		31610000 Aufl. SoPo aus Zuweisungen Bund	0,00	0	1.519,56	1.520	0	0,00	1.520-	0,00
		31611000 Aufl. SoPo aus Zuweisungen Land	0,00	0	6.541,00	6.541	0	0,00	6.541-	0,00
		31618000 Aufl. SoPo aus Zuweisungen übriger Berei	0,00	0	27,45	27	0	0,00	27-	0,00
6	+	Sonstige privatrechtliche Leistungsentgelte	0,00	3.600	4.193,44	593	0	0,00	593-	0,00
		34110000 Mieten und Pachten	0,00	0	276,17	276	0	0,00	276-	0,00
		34610000 Sonstige privatrechtl. Leistungsentgelte	0,00	3.600	3.917,27	317	0	0,00	317-	0,00
11	=	Anteilige ordentliche Erträge	0,00	10.700	14.663,94	3.964	0	0,00	3.964-	0,00
12	-	Personalaufwendungen	0,00	13.800-	12.629,77-	1.170	0	0,00	1.170-	0,00
		40120000 Entgelte u. ähnl. Leist. für Beschäftigte	0,00	10.200-	9.654,88-	545	0	0,00	545-	0,00

Ifd. Nr.	Teilergebnisrechnung Ertrags- und Aufwandsarten	Ergebnis Vorjahr 2019	Fortgeschriebener Ansatz 2020	Ergebnis 2020	Vergleich Ergebnis-Ansatz	Ergänzende Festlegungen im HH-Vollzug EUR	Ermächtigungsübertragung aus 2019 EUR	Verfügbare Mittel abzgl. Ergebnis EUR	Ermächtigungsübertragung nach 2021 EUR
		EUR	EUR	EUR	EUR				
		1	2	3	4				
	40220000 Beiträge zu Versorgungskasse Beschäftigt	0,00	1.100-	953,65-	146	0	0,00	146-	0,00
	40320000 Sozialversicherungsbeiträge Beschäftigte	0,00	2.500-	2.021,24-	479	0	0,00	479-	0,00
14	- Aufwendungen für Sach- und Dienstleistungen	0,00	30.700-	24.597,81-	6.102	0	0,00	6.102-	0,00
	42110000 Unterh. Grundst. und bauli. Anlagen	0,00	2.000-	2.160,16-	160-	0	0,00	160	0,00
	42210000 Unterhaltung des beweglichen Vermögens	0,00	1.000-	854,76-	145	0	0,00	145-	0,00
	42220000 Erwerb von geringwertigen Vermögensgegen	0,00	4.100-	4.633,00-	533-	0	0,00	533	0,00
	42410000 Bew. d. Grundst. u. baul. Anlag. s. Infr	0,00	11.200-	9.233,74-	1.966	0	0,00	1.966-	0,00
	42710000 Besondere Verwaltungs- und Betriebsaufwe	0,00	5.700-	1.419,64-	4.280	0	0,00	4.280-	0,00
	42719000 Aufwendungen für EDV	0,00	1.000-	959,18-	41	0	0,00	41-	0,00
	42740000 Lehr- und Unterrichtsmaterial	0,00	2.700-	2.444,50-	256	0	0,00	256-	0,00
	42750000 Lernmittel	0,00	3.000-	2.892,83-	107	0	0,00	107-	0,00
15	- Abschreibungen	0,00	16.800-	14.672,12-	2.128	0	0,00	2.128-	0,00
	47000000 Planung bilanzielle Abschreibung	0,00	16.800-	0,00	16.800	0	0,00	16.800-	0,00
	47110000 Abschreibung immat. VermG u. Sachverm.	0,00	0	14.672,12-	14.672-	0	0,00	14.672	0,00
18	- Sonstige ordentliche Aufwendungen	0,00	22.900-	19.470,80-	3.429	0	0,00	3.429-	0,00
	44210000 Aufw. f. ehrenamtl. u. sonst. Tätigkeit	0,00	2.400-	1.084,00-	1.316	0	0,00	1.316-	0,00

Ifd. Nr.	Teilergebnisrechnung Ertrags- und Aufwandsarten	Ergebnis Vorjahr 2019	Fortgeschriebener Ansatz 2020	Ergebnis 2020	Vergleich Ergebnis-Ansatz	Ergänzende Festlegungen im HH-Vollzug	Ermächtigungs- übertragung aus 2019	Verfügbare Mittel abzgl. Ergebnis	Ermächtigungs- übertragung nach 2021
		EUR	EUR	EUR	EUR	EUR	EUR	EUR	EUR
		1	2	3	4	5	6	7	8
	44310000 Geschäftsaufwendungen	0,00	3.600-	2.760,55-	839	0	0,00	839-	0,00
	44410000 Steuern, Versicher., Schadensfälle, Sond	0,00	8.000-	7.931,32-	69	0	0,00	69-	0,00
	44520000 Erstattungen an Gemeinden (GV)	0,00	200-	0,00	200	0	0,00	200-	0,00
	44580000 Erstattungen an übrige Bereiche	0,00	8.700-	7.694,93-	1.005	0	0,00	1.005-	0,00
19	= Anteilige ordentliche Aufwendungen	0,00	84.200-	71.370,50-	12.830	0	0,00	12.830-	0,00
20	= Anteiliges ordentliches Ergebnis	0,00	73.500-	56.706,56-	16.793	0	0,00	16.793-	0,00
21	+ Erträge aus internen Leistungen	0,00	0	0,00	0	0	0,00	0	0,00
24	- Aufwendungen für interne Leistungen	0,00	15.600-	19.391,84-	3.792-	0	0,00	3.792	0,00
	48110000 Aufw. a. int. Leistungsbeziehungen	0,00	15.600-	19.391,84-	3.792-	0	0,00	3.792	0,00
28	= Kalkulatorisches Ergebnis	0,00	15.600-	19.391,84-	3.792-	0	0,00	3.792	0,00
29	= Nettoressourcenbedarf/ überschuss	0,00	89.100-	76.098,40-	13.002	0	0,00	13.002-	0,00

21100100

Grundschule u. Schulverbände mit GS

lfd. Nr.		Schlüsselprodukt über Kostenstellen Ertrags- und Aufwandsarten	Ergebnis Vorjahr 2019 EUR 1	Fortgeschriebener Ansatz 2020 EUR 2	Ergebnis 2020 EUR 3	Vergleich Ergebnis-Ansatz EUR 4	Ergänzende Festlegungen im HH-Vollzug EUR 5	Ermächtigungsübertragung aus 2019 EUR 6	Verfügbare Mittel abzgl. Ergebnis EUR 7	Ermächtigungsübertragung nach 2021 EUR 8
2	+	Zuweisungen und Zuwendungen, Umlagen	0,00	0	2.382,49	2.382	0	0,00	2.382-	0,00
		31410000 Zuweis. Lfd. Zwecke Land	0,00	0	2.382,49	2.382	0	0,00	2.382-	0,00
3	+	Aufgelöste Investitionszuwendungen und -beiträge	0,00	7.100	8.088,01	988	0	0,00	988-	0,00
		31600000 Planung bilanzielle Auflösung	0,00	7.100	0,00	7.100-	0	0,00	7.100	0,00
		31610000 Aufl. SoPo aus Zuweisungen Bund	0,00	0	1.519,56	1.520	0	0,00	1.520-	0,00
		31611000 Aufl. SoPo aus Zuweisungen Land	0,00	0	6.541,00	6.541	0	0,00	6.541-	0,00
		31618000 Aufl. SoPo aus Zuweisungen übriger Berei	0,00	0	27,45	27	0	0,00	27-	0,00
6	+	Sonstige privatrechtliche Leistungsentgelte	0,00	3.600	4.193,44	593	0	0,00	593-	0,00
		34110000 Mieten und Pachten	0,00	0	276,17	276	0	0,00	276-	0,00
		34610000 Sonstige privatrechtl. Leistungsentgelte	0,00	3.600	3.917,27	317	0	0,00	317-	0,00
11	=	Anteilige ordentliche Erträge	0,00	10.700	14.663,94	3.964	0	0,00	3.964-	0,00
12	-	Personalaufwendungen	0,00	13.800-	12.629,77-	1.170	0	0,00	1.170-	0,00
		40120000 Entgelte u. ähnl. Leist. für Beschäftigte	0,00	10.200-	9.654,88-	545	0	0,00	545-	0,00
		40220000 Beiträge zu Versorgungskasse Beschäftigt	0,00	1.100-	953,65-	146	0	0,00	146-	0,00
		40320000 Sozialversicherungsbeiträge Beschäftigte	0,00	2.500-	2.021,24-	479	0	0,00	479-	0,00

Ifd. Nr.		Schlüsselprodukt über Kostenstellen Ertrags- und Aufwandsarten	Ergebnis Vorjahr 2019	Fortgeschriebener Ansatz 2020	Ergebnis 2020	Vergleich Ergebnis-Ansatz	Ergänzende Festlegungen im HH-Vollzug EUR	Ermächtigungsübertragung aus 2019 EUR	Verfügbare Mittel abzgl. Ergebnis EUR	Ermächtigungsübertragung nach 2021 EUR	
			EUR	EUR	EUR	EUR					
			1	2	3	4	5	6	7	8	
14	-	Aufwendungen für Sach- und Dienstleistungen	0,00	30.700-	24.597,81-	6.102	0	0,00	6.102-	0,00	
		42110000 Unterh. Grundst. und baul. Anlagen	0,00	2.000-	2.160,16-	160-	0	0,00	160	0,00	
		42210000 Unterhaltung des beweglichen Vermögens	0,00	1.000-	854,76-	145	0	0,00	145-	0,00	
		42220000 Erwerb von geringwertigen Vermögensgegen	0,00	4.100-	4.633,00-	533-	0	0,00	533	0,00	
		42410000 Bew. d. Grundst. u. baul. Anlag. s, Infr	0,00	11.200-	9.233,74-	1.966	0	0,00	1.966-	0,00	
		42710000 Besondere Verwaltungs- und Betriebsaufwe	0,00	5.700-	1.419,64-	4.280	0	0,00	4.280-	0,00	
		42719000 Aufwendungen für EDV	0,00	1.000-	959,18-	41	0	0,00	41-	0,00	
		42740000 Lehr- und Unterrichtsmaterial	0,00	2.700-	2.444,50-	256	0	0,00	256-	0,00	
		42750000 Lernmittel	0,00	3.000-	2.892,83-	107	0	0,00	107-	0,00	
15	-	Abschreibungen	0,00	16.800-	14.672,12-	2.128	0	0,00	2.128-	0,00	
		47000000 Planung bilanzielle Abschreibung	0,00	16.800-	0,00	16.800	0	0,00	16.800-	0,00	
		47110000 Abschreibung immat. VermG u. Sachverm.	0,00	0	14.672,12-	14.672-	0	0,00	14.672	0,00	
18	-	Sonstige ordentliche Aufwendungen	0,00	22.900-	19.470,80-	3.429	0	0,00	3.429-	0,00	
		44210000 Aufw. f. ehrenamtl. u. sonst. Tätigkeit	0,00	2.400-	1.084,00-	1.316	0	0,00	1.316-	0,00	
		44310000 Geschäftsaufwendungen	0,00	3.600-	2.760,55-	839	0	0,00	839-	0,00	
		44410000 Steuern, Versicher., Schadensfälle, Sond	0,00	8.000-	7.931,32-	69	0	0,00	69-	0,00	
		44520000 Erstattungen an Gemeinden (GV)	0,00	200-	0,00	200	0	0,00	200-	0,00	

Ifd. Nr.	Schlüsselprodukt über Kostenstellen Ertrags- und Aufwandsarten	Ergebnis Vorjahr 2019	Fortgeschriebener Ansatz 2020	Ergebnis 2020	Vergleich Ergebnis-Ansatz	Ergänzende Festlegungen im HH-Vollzug EUR	Ermächtigungsübertragung aus 2019 EUR	Verfügbare Mittel abzgl. Ergebnis EUR	Ermächtigungsübertragung nach 2021 EUR
		EUR	EUR	EUR	EUR				
		1	2	3	4	5	6	7	8
	44580000 Erstattungen an übrige Bereiche	0,00	8.700-	7.694,93-	1.005	0	0,00	1.005-	0,00
19	= Anteilige ordentliche Aufwendungen	0,00	84.200-	71.370,50-	12.830	0	0,00	12.830-	0,00
20	= Anteiliges veranschlagtes ordentliches Ergebnis	0,00	73.500-	56.706,56-	16.793	0	0,00	16.793-	0,00
21	+ Erträge aus internen Leistungen	0,00	0	0,00	0	0	0,00	0	0,00
24	- Aufwendungen für interne Leistungen	0,00	15.600-	19.391,84-	3.792-	0	0,00	3.792	0,00
	48110000 Aufw. a. int. Leistungsbeziehungen	0,00	15.600-	19.391,84-	3.792-	0	0,00	3.792	0,00
28	= Veranschlagtes kalkulatorisches Ergebnis	0,00	15.600-	19.391,84-	3.792-	0	0,00	3.792	0,00
29	= Veranschlagter Nettoressourcenbedarf/-überschuss	0,00	89.100-	76.098,40-	13.002	0	0,00	13.002-	0,00

THH2 **Dienstleistungen und Infrastruktur**
21 **Schulträgeraufgaben**
2140 **Schülerbezogene Leistungen**

Ifd. Nr.		Teilergebnisrechnung Ertrags- und Aufwandsarten	Ergebnis Vorjahr 2019	Fortgeschriebener Ansatz 2020	Ergebnis 2020	Vergleich Ergebnis-Ansatz	Ergänzende Festlegungen im HH-Vollzug EUR	Ermächtigungsübertragung aus 2019 EUR	Verfügbare Mittel abzgl. Ergebnis EUR	Ermächtigungsübertragung nach 2021 EUR
			EUR	EUR	EUR	EUR				
			1	2	3	4	5	6	7	8
6	+	Sonstige privatrechtliche Leistungsentgelte	0,00	0	105,00	105	0	0,00	105-	0,00
		34610000 Sonstige privatrechtl. Leistungsentgelte	0,00	0	105,00	105	0	0,00	105-	0,00
8	+	Zinsen und ähnliche Erträge	0,00	0	0,72	1	0	0,00	1-	0,00
		36170000 Zinsertrag von Kreditinstituten	0,00	0	0,72	1	0	0,00	1-	0,00
11	=	Anteilige ordentliche Erträge	0,00	0	105,72	106	0	0,00	106-	0,00
14	-	Aufwendungen für Sach- und Dienstleistungen	0,00	200-	156,00-	44	0	0,00	44-	0,00
		42220000 Erwerb von geringwertigen Vermögensgegen	0,00	200-	156,00-	44	0	0,00	44-	0,00
18	-	Sonstige ordentliche Aufwendungen	0,00	2.000-	1.686,68-	313	0	0,00	313-	0,00
		44290000 Sonstige Aufwendungen Rechte und Dienste	0,00	2.000-	1.686,50-	314	0	0,00	314-	0,00
		44922000 Zuführung Rücklage Stiftung	0,00	0	0,18-	0	0	0,00	0	0,00
19	=	Anteilige ordentliche Aufwendungen	0,00	2.200-	1.842,68-	357	0	0,00	357-	0,00
20	=	Anteiliges ordentliches Ergebnis	0,00	2.200-	1.736,96-	463	0	0,00	463-	0,00
21	+	Erträge aus internen Leistungen	0,00	0	0,00	0	0	0,00	0	0,00

Ifd. Nr.		Teilergebnisrechnung Ertrags- und Aufwandsarten	Ergebnis Vorjahr 2019	Fortgeschriebener Ansatz 2020	Ergebnis 2020	Vergleich Ergebnis-Ansatz	Ergänzende Festlegungen im HH-Vollzug EUR	Ermächtigungs- übertragung aus 2019 EUR	Verfügbare Mittel abzgl. Ergebnis	Ermächtigungs- übertragung nach 2021 EUR
			EUR	EUR	EUR	EUR			EUR	EUR
			1	2	3	4	5	6	7	8
24	-	Aufwendungen für interne Leistungen	0,00	200-	2.985,58-	2.786-	0	0,00	2.786	0,00
		48110000 Aufw. a. int. Leistungsbeziehungen	0,00	200-	2.985,58-	2.786-	0	0,00	2.786	0,00
28	=	Kalkulatorisches Ergebnis	0,00	200-	2.985,58-	2.786-	0	0,00	2.786	0,00
29	=	Nettoressourcenbedarf/ überschuss	0,00	2.400-	4.722,54-	2.323-	0	0,00	2.323	0,00

21400100

Schülerbeförderung

lfd. Nr.		Schlüsselprodukt über Kostenstellen Ertrags- und Aufwandsarten	Ergebnis Vorjahr 2019 EUR 1	Fortgeschriebener Ansatz 2020 EUR 2	Ergebnis 2020 EUR 3	Vergleich Ergebnis-Ansatz EUR 4	Ergänzende Festlegungen im HH-Vollzug EUR 5	Ermächtigungsübertragung aus 2019 EUR 6	Verfügbare Mittel abzgl. Ergebnis EUR 7	Ermächtigungsübertragung nach 2021 EUR 8
6	+	Sonstige privatrechtliche Leistungsentgelte	0,00	0	105,00	105	0	0,00	105-	0,00
		34610000 Sonstige privatrechtl. Leistungsentgelte	0,00	0	105,00	105	0	0,00	105-	0,00
11	=	Anteilige ordentliche Erträge	0,00	0	105,00	105	0	0,00	105-	0,00
18	-	Sonstige ordentliche Aufwendungen	0,00	2.000-	1.686,50-	314	0	0,00	314-	0,00
		44290000 Sonstige Aufwendungen Rechte und Dienste	0,00	2.000-	1.686,50-	314	0	0,00	314-	0,00
19	=	Anteilige ordentliche Aufwendungen	0,00	2.000-	1.686,50-	314	0	0,00	314-	0,00
20	=	Anteiliges veranschlagtes ordentliches Ergebnis	0,00	2.000-	1.581,50-	419	0	0,00	419-	0,00
21	+	Erträge aus internen Leistungen	0,00	0	0,00	0	0	0,00	0	0,00
24	-	Aufwendungen für interne Leistungen	0,00	0	1.631,35-	1.631-	0	0,00	1.631	0,00
		48110000 Aufw. a. int. Leistungsbeziehungen	0,00	0	1.631,35-	1.631-	0	0,00	1.631	0,00
28	=	Veranschlagtes kalkulatorisches Ergebnis	0,00	0	1.631,35-	1.631-	0	0,00	1.631	0,00
29	=	Veranschlagter Nettoressourcenbedarf/-überschuss	0,00	2.000-	3.212,85-	1.213-	0	0,00	1.213	0,00

21400200

Fördermaßnahmen für Schüler

Ifd. Nr.		Schlüsselprodukt über Kostenstellen Ertrags- und Aufwandsarten	Ergebnis Vorjahr 2019	Fortgeschriebener Ansatz 2020	Ergebnis 2020	Vergleich Ergebnis-Ansatz	Ergänzende Festlegungen im HH-Vollzug EUR	Ermächtigungsübertragung aus 2019 EUR	Verfügbare Mittel abzgl. Ergebnis EUR	Ermächtigungsübertragung nach 2021 EUR	
			EUR	EUR	EUR	EUR					
			1	2	3	4	5	6	7	8	
11	=	Anteilige ordentliche Erträge	0,00	0	0,00	0	0	0,00	0	0,00	
14	-	Aufwendungen für Sach- und Dienstleistungen	0,00	200-	155,46-	45	0	0,00	45-	0,00	
		42220000 Erwerb von geringwertigen Vermögensgegen	0,00	200-	155,46-	45	0	0,00	45-	0,00	
19	=	Anteilige ordentliche Aufwendungen	0,00	200-	155,46-	45	0	0,00	45-	0,00	
20	=	Anteiliges veranschlagtes ordentliches Ergebnis	0,00	200-	155,46-	45	0	0,00	45-	0,00	
21	+	Erträge aus internen Leistungen	0,00	0	0,00	0	0	0,00	0	0,00	
24	-	Aufwendungen für interne Leistungen	0,00	0	581,73-	582-	0	0,00	582	0,00	
		48110000 Aufw. a. int. Leistungsbeziehungen	0,00	0	581,73-	582-	0	0,00	582	0,00	
28	=	Veranschlagtes kalkulatorisches Ergebnis	0,00	0	581,73-	582-	0	0,00	582	0,00	
29	=	Veranschlagter Nettoressourcenbedarf/-überschuss	0,00	200-	737,19-	537-	0	0,00	537	0,00	

21400250

Stiftung Grundschule

Ifd. Nr.		Schlüsselprodukt über Kostenstellen Ertrags- und Aufwandsarten	Ergebnis Vorjahr 2019	Fortgeschriebener Ansatz 2020	Ergebnis 2020	Vergleich Ergebnis-Ansatz	Ergänzende Festlegungen im HH-Vollzug EUR	Ermächtigungsübertragung aus 2019 EUR	Verfügbare Mittel abzgl. Ergebnis EUR	Ermächtigungsübertragung nach 2021 EUR	
			EUR	EUR	EUR	EUR					
			1	2	3	4	5	6	7	8	
8	+	Zinsen und ähnliche Erträge	0,00	0	0,72	1	0	0,00	1-	0,00	
		36170000 Zinsertrag von Kreditinstituten	0,00	0	0,72	1	0	0,00	1-	0,00	
11	=	Anteilige ordentliche Erträge	0,00	0	0,72	1	0	0,00	1-	0,00	
14	-	Aufwendungen für Sach- und Dienstleistungen	0,00	0	0,54-	1-	0	0,00	1	0,00	
		42220000 Erwerb von geringwertigen Vermögensgegen	0,00	0	0,54-	1-	0	0,00	1	0,00	
18	-	Sonstige ordentliche Aufwendungen	0,00	0	0,18-	0	0	0,00	0	0,00	
		44922000 Zuführung Rücklage Stiftung	0,00	0	0,18-	0	0	0,00	0	0,00	
19	=	Anteilige ordentliche Aufwendungen	0,00	0	0,72-	1-	0	0,00	1	0,00	
20	=	Anteiliges veranschlagtes ordentliches Ergebnis	0,00	0	0,00	0	0	0,00	0	0,00	
21	+	Erträge aus internen Leistungen	0,00	0	0,00	0	0	0,00	0	0,00	
24	-	Aufwendungen für interne Leistungen	0,00	200-	772,50-	573-	0	0,00	573	0,00	
		48110000 Aufw. a. int. Leistungsbeziehungen	0,00	200-	772,50-	573-	0	0,00	573	0,00	
28	=	Veranschlagtes kalkulatorisches Ergebnis	0,00	200-	772,50-	573-	0	0,00	573	0,00	
29	=	Veranschlagter Nettoressourcenbedarf/-überschuss	0,00	200-	772,50-	573-	0	0,00	573	0,00	

THH2
25Dienstleistungen und Infrastruktur
Museen, Archiv, Zoo

Ifd. Nr.		Teilergebnisrechnung Ertrags- und Aufwandsarten	Ergebnis Vorjahr 2019	Fortgeschriebener Ansatz 2020	Ergebnis 2020	Vergleich Ergebnis-Ansatz	Ergänzende Festlegungen im HH-Vollzug EUR	Ermächtigungs- übertragung aus 2019 EUR	Verfügbare Mittel abzgl. Ergebnis EUR	Ermächtigungs- übertragung nach 2021 EUR
			EUR	EUR	EUR	EUR				
			1	2	3	4	5	6	7	8
3	+	Aufgelöste Investitionszuwendungen und -beiträge	0,00	100	0,00	100-	0	0,00	100	0,00
		31600000 Planung bilanzielle Auflösung	0,00	100	0,00	100-	0	0,00	100	0,00
11	=	Anteilige ordentliche Erträge	0,00	100	0,00	100-	0	0,00	100	0,00
15	-	Abschreibungen	0,00	200-	0,00	200	0	0,00	200-	0,00
		47000000 Planung bilanzielle Abschreibung	0,00	200-	0,00	200	0	0,00	200-	0,00
18	-	Sonstige ordentliche Aufwendungen	0,00	100-	33,62-	66	0	0,00	66-	0,00
		44410000 Steuern, Versicher., Schadensfälle, Sond	0,00	100-	33,62-	66	0	0,00	66-	0,00
19	=	Anteilige ordentliche Aufwendungen	0,00	300-	33,62-	266	0	0,00	266-	0,00
20	=	Anteiliges ordentliches Ergebnis	0,00	200-	33,62-	166	0	0,00	166-	0,00
21	+	Erträge aus internen Leistungen	0,00	0	0,00	0	0	0,00	0	0,00
24	-	Aufwendungen für interne Leistungen	0,00	0	0,00	0	0	0,00	0	0,00
28	=	Kalkulatorisches Ergebnis	0,00	0	0,00	0	0	0,00	0	0,00
29	=	Nettoressourcenbedarf/- überschuss	0,00	200-	33,62-	166	0	0,00	166-	0,00

THH2 **Dienstleistungen und Infrastruktur**
25 **Museen, Archiv, Zoo**
2520 **Kommunale Museen**

lfd. Nr.		Teilergebnisrechnung Ertrags- und Aufwandsarten	Ergebnis Vorjahr 2019 EUR 1	Fortgeschriebener Ansatz 2020 EUR 2	Ergebnis 2020 EUR 3	Vergleich Ergebnis-Ansatz EUR 4	Ergänzende Festlegungen im HH-Vollzug EUR 5	Ermächtigungs- übertragung aus 2019 EUR 6	Verfügbare Mittel abzgl. Ergebnis EUR 7	Ermächtigungs- übertragung nach 2021 EUR 8
3	+	Aufgelöste Investitionszuwendungen und -beiträge	0,00	100	0,00	100-	0	0,00	100	0,00
		31600000 Planung bilanzielle Auflösung	0,00	100	0,00	100-	0	0,00	100	0,00
11	=	Anteilige ordentliche Erträge	0,00	100	0,00	100-	0	0,00	100	0,00
15	-	Abschreibungen	0,00	200-	0,00	200	0	0,00	200-	0,00
		47000000 Planung bilanzielle Abschreibung	0,00	200-	0,00	200	0	0,00	200-	0,00
18	-	Sonstige ordentliche Aufwendungen	0,00	100-	33,62-	66	0	0,00	66-	0,00
		44410000 Steuern, Versicher., Schadensfälle, Sond	0,00	100-	33,62-	66	0	0,00	66-	0,00
19	=	Anteilige ordentliche Aufwendungen	0,00	300-	33,62-	266	0	0,00	266-	0,00
20	=	Anteiliges ordentliches Ergebnis	0,00	200-	33,62-	166	0	0,00	166-	0,00
21	+	Erträge aus internen Leistungen	0,00	0	0,00	0	0	0,00	0	0,00
24	-	Aufwendungen für interne Leistungen	0,00	0	0,00	0	0	0,00	0	0,00
28	=	Kalkulatorisches Ergebnis	0,00	0	0,00	0	0	0,00	0	0,00
29	=	Nettoressourcenbedarf/ überschuss	0,00	200-	33,62-	166	0	0,00	166-	0,00

25200100

Pflege des Museumsguts

Ifd. Nr.		Schlüsselprodukt über Kostenstellen Ertrags- und Aufwandsarten	Ergebnis Vorjahr 2019	Fortgeschriebener Ansatz 2020	Ergebnis 2020	Vergleich Ergebnis-Ansatz	Ergänzende Festlegungen im HH-Vollzug EUR	Ermächtigungsübertragung aus 2019 EUR	Verfügbare Mittel abzgl. Ergebnis EUR	Ermächtigungsübertragung nach 2021 EUR	
			EUR	EUR	EUR	EUR					
			1	2	3	4	5	6	7	8	
3	+	Aufgelöste Investitionszuwendungen und -beiträge	0,00	100	0,00	100-	0	0,00	100	0,00	
		31600000 Planung bilanzielle Auflösung	0,00	100	0,00	100-	0	0,00	100	0,00	
11	=	Anteilige ordentliche Erträge	0,00	100	0,00	100-	0	0,00	100	0,00	
15	-	Abschreibungen	0,00	200-	0,00	200	0	0,00	200-	0,00	
		47000000 Planung bilanzielle Abschreibung	0,00	200-	0,00	200	0	0,00	200-	0,00	
18	-	Sonstige ordentliche Aufwendungen	0,00	100-	33,62-	66	0	0,00	66-	0,00	
		44410000 Steuern, Versicher., Schadensfälle, Sond	0,00	100-	33,62-	66	0	0,00	66-	0,00	
19	=	Anteilige ordentliche Aufwendungen	0,00	300-	33,62-	266	0	0,00	266-	0,00	
20	=	Anteiliges veranschlagtes ordentliches Ergebnis	0,00	200-	33,62-	166	0	0,00	166-	0,00	
21	+	Erträge aus internen Leistungen	0,00	0	0,00	0	0	0,00	0	0,00	
24	-	Aufwendungen für interne Leistungen	0,00	0	0,00	0	0	0,00	0	0,00	
28	=	Veranschlagtes kalkulatorisches Ergebnis	0,00	0	0,00	0	0	0,00	0	0,00	
29	=	Veranschlagter Nettoressourcenbedarf/-überschuss	0,00	200-	33,62-	166	0	0,00	166-	0,00	

THH2
26Dienstleistungen und Infrastruktur
Theater, Konzerte, Musikschulen

Ifd. Nr.		Teilergebnisrechnung Ertrags- und Aufwandsarten	Ergebnis Vorjahr 2019	Fortgeschriebener Ansatz 2020	Ergebnis 2020	Vergleich Ergebnis-Ansatz	Ergänzende Festlegungen im HH-Vollzug EUR	Ermächtigungs- übertragung aus 2019 EUR	Verfügbare Mittel abzgl. Ergebnis EUR	Ermächtigungs- übertragung nach 2021 EUR
			EUR	EUR	EUR	EUR				
			1	2	3	4	5	6	7	8
11	=	Anteilige ordentliche Erträge	0,00	0	0,00	0	0	0,00	0	0,00
17	-	Transferaufwendungen	0,00	5.000-	5.115,00-	115-	0	0,00	115	0,00
		43180000 Zuschüsse an übrige Bereiche	0,00	5.000-	5.115,00-	115-	0	0,00	115	0,00
19	=	Anteilige ordentliche Aufwendungen	0,00	5.000-	5.115,00-	115-	0	0,00	115	0,00
20	=	Anteiliges ordentliches Ergebnis	0,00	5.000-	5.115,00-	115-	0	0,00	115	0,00
21	+	Erträge aus internen Leistungen	0,00	0	0,00	0	0	0,00	0	0,00
24	-	Aufwendungen für interne Leistungen	0,00	200-	1.377,77-	1.178-	0	0,00	1.178	0,00
		48110000 Aufw. a. int. Leistungsbeziehungen	0,00	200-	1.377,77-	1.178-	0	0,00	1.178	0,00
28	=	Kalkulatorisches Ergebnis	0,00	200-	1.377,77-	1.178-	0	0,00	1.178	0,00
29	=	Nettoressourcenbedarf/-überschuss	0,00	5.200-	6.492,77-	1.293-	0	0,00	1.293	0,00

THH2 Dienstleistungen und Infrastruktur
 26 Theater, Konzerte, Musikschulen
 2620 Musikpflege

Ifd. Nr.		Teilergebnisrechnung Ertrags- und Aufwandsarten	Ergebnis Vorjahr 2019	Fortgeschriebener Ansatz 2020	Ergebnis 2020	Vergleich Ergebnis-Ansatz	Ergänzende Festlegungen im HH-Vollzug EUR	Ermächtigungs- übertragung aus 2019 EUR	Verfügbare Mittel abzgl. Ergebnis EUR	Ermächtigungs- übertragung nach 2021 EUR
			EUR	EUR	EUR	EUR				
			1	2	3	4	5	6	7	8
11	=	Anteilige ordentliche Erträge	0,00	0	0,00	0	0	0,00	0	0,00
17	-	Transferaufwendungen	0,00	5.000-	5.115,00-	115-	0	0,00	115	0,00
		43180000 Zuschüsse an übrige Bereiche	0,00	5.000-	5.115,00-	115-	0	0,00	115	0,00
19	=	Anteilige ordentliche Aufwendungen	0,00	5.000-	5.115,00-	115-	0	0,00	115	0,00
20	=	Anteiliges ordentliches Ergebnis	0,00	5.000-	5.115,00-	115-	0	0,00	115	0,00
21	+	Erträge aus internen Leistungen	0,00	0	0,00	0	0	0,00	0	0,00
24	-	Aufwendungen für interne Leistungen	0,00	200-	1.377,77-	1.178-	0	0,00	1.178	0,00
		48110000 Aufw. a. int. Leistungsbeziehungen	0,00	200-	1.377,77-	1.178-	0	0,00	1.178	0,00
28	=	Kalkulatorisches Ergebnis	0,00	200-	1.377,77-	1.178-	0	0,00	1.178	0,00
29	=	Nettoressourcenbedarf/-überschuss	0,00	5.200-	6.492,77-	1.293-	0	0,00	1.293	0,00

26200000

Musikpflege

Ifd. Nr.		Schlüsselprodukt über Kostenstellen Ertrags- und Aufwandsarten	Ergebnis Vorjahr 2019	Fortgeschriebener Ansatz 2020	Ergebnis 2020	Vergleich Ergebnis-Ansatz	Ergänzende Festlegungen im HH-Vollzug EUR	Ermächtigungsübertragung aus 2019 EUR	Verfügbare Mittel abzgl. Ergebnis EUR	Ermächtigungsübertragung nach 2021 EUR	
			EUR	EUR	EUR	EUR					
			1	2	3	4	5	6	7	8	
11	=	Anteilige ordentliche Erträge	0,00	0	0,00	0	0	0,00	0	0,00	
17	-	Transferaufwendungen	0,00	5.000-	5.115,00-	115-	0	0,00	115	0,00	
		43180000 Zuschüsse an übrige Bereiche	0,00	5.000-	5.115,00-	115-	0	0,00	115	0,00	
19	=	Anteilige ordentliche Aufwendungen	0,00	5.000-	5.115,00-	115-	0	0,00	115	0,00	
20	=	Anteiliges veranschlagtes ordentliches Ergebnis	0,00	5.000-	5.115,00-	115-	0	0,00	115	0,00	
21	+	Erträge aus internen Leistungen	0,00	0	0,00	0	0	0,00	0	0,00	
24	-	Aufwendungen für interne Leistungen	0,00	200-	1.377,77-	1.178-	0	0,00	1.178	0,00	
		48110000 Aufw. a. int. Leistungsbeziehungen	0,00	200-	1.377,77-	1.178-	0	0,00	1.178	0,00	
28	=	Veranschlagtes kalkulatorisches Ergebnis	0,00	200-	1.377,77-	1.178-	0	0,00	1.178	0,00	
29	=	Veranschlagter Nettoressourcenbedarf/-überschuss	0,00	5.200-	6.492,77-	1.293-	0	0,00	1.293	0,00	

THH2
28Dienstleistungen und Infrastruktur
Sonstige Kulturpflege

Ifd. Nr.		Teilergebnisrechnung Ertrags- und Aufwandsarten	Ergebnis Vorjahr 2019	Fortgeschriebener Ansatz 2020	Ergebnis 2020	Vergleich Ergebnis-Ansatz	Ergänzende Festlegungen im HH-Vollzug EUR	Ermächtigungs- übertragung aus 2019 EUR	Verfügbare Mittel abzgl. Ergebnis EUR	Ermächtigungs- übertragung nach 2021 EUR
			EUR	EUR	EUR	EUR				
			1	2	3	4	5	6	7	8
11	=	Anteilige ordentliche Erträge	0,00	0	0,00	0	0	0,00	0	0,00
14	-	Aufwendungen für Sach- und Dienstleistungen	0,00	2.200-	864,79-	1.335	0	0,00	1.335-	0,00
		42210000 Unterhaltung des beweglichen Vermögens	0,00	100-	0,00	100	0	0,00	100-	0,00
		42220000 Erwerb von geringwertigen Vermögensgegen	0,00	600-	0,00	600	0	0,00	600-	0,00
		42710000 Besondere Verwaltungs- und Betriebsaufwe	0,00	1.500-	864,79-	635	0	0,00	635-	0,00
19	=	Anteilige ordentliche Aufwendungen	0,00	2.200-	864,79-	1.335	0	0,00	1.335-	0,00
20	=	Anteiliges ordentliches Ergebnis	0,00	2.200-	864,79-	1.335	0	0,00	1.335-	0,00
21	+	Erträge aus internen Leistungen	0,00	0	0,00	0	0	0,00	0	0,00
24	-	Aufwendungen für interne Leistungen	0,00	8.300-	4.915,55-	3.384	0	0,00	3.384-	0,00
		48110000 Aufw. a. int. Leistungsbeziehungen	0,00	8.300-	4.915,55-	3.384	0	0,00	3.384-	0,00
28	=	Kalkulatorisches Ergebnis	0,00	8.300-	4.915,55-	3.384	0	0,00	3.384-	0,00
29	=	Nettoressourcenbedarf/-überschuss	0,00	10.500-	5.780,34-	4.720	0	0,00	4.720-	0,00

THH2 **Dienstleistungen und Infrastruktur**
28 **Sonstige Kulturpflege**
2810 **Sonstige Kulturpflege**

Ifd. Nr.		Teilergebnisrechnung Ertrags- und Aufwandsarten	Ergebnis Vorjahr 2019	Fortgeschriebener Ansatz 2020	Ergebnis 2020	Vergleich Ergebnis-Ansatz	Ergänzende Festlegungen im HH-Vollzug EUR	Ermächtigungsübertragung aus 2019 EUR	Verfügbare Mittel abzgl. Ergebnis EUR	Ermächtigungsübertragung nach 2021 EUR
			EUR	EUR	EUR	EUR				
			1	2	3	4	5	6	7	8
11	=	Anteilige ordentliche Erträge	0,00	0	0,00	0	0	0,00	0	0,00
14	-	Aufwendungen für Sach- und Dienstleistungen	0,00	2.200-	864,79-	1.335	0	0,00	1.335-	0,00
		42210000 Unterhaltung des beweglichen Vermögens	0,00	100-	0,00	100	0	0,00	100-	0,00
		42220000 Erwerb von geringwertigen Vermögensgegen	0,00	600-	0,00	600	0	0,00	600-	0,00
		42710000 Besondere Verwaltungs- und Betriebsaufwe	0,00	1.500-	864,79-	635	0	0,00	635-	0,00
19	=	Anteilige ordentliche Aufwendungen	0,00	2.200-	864,79-	1.335	0	0,00	1.335-	0,00
20	=	Anteiliges ordentliches Ergebnis	0,00	2.200-	864,79-	1.335	0	0,00	1.335-	0,00
21	+	Erträge aus internen Leistungen	0,00	0	0,00	0	0	0,00	0	0,00
24	-	Aufwendungen für interne Leistungen	0,00	8.300-	4.915,55-	3.384	0	0,00	3.384-	0,00
		48110000 Aufw. a. int. Leistungsbeziehungen	0,00	8.300-	4.915,55-	3.384	0	0,00	3.384-	0,00
28	=	Kalkulatorisches Ergebnis	0,00	8.300-	4.915,55-	3.384	0	0,00	3.384-	0,00
29	=	Nettoressourcenbedarf/-überschuss	0,00	10.500-	5.780,34-	4.720	0	0,00	4.720-	0,00

28100000

Sonstige Kulturpflege

Ifd. Nr.		Schlüsselprodukt über Kostenstellen Ertrags- und Aufwandsarten	Ergebnis Vorjahr 2019	Fortgeschriebener Ansatz 2020	Ergebnis 2020	Vergleich Ergebnis-Ansatz	Ergänzende Festlegungen im HH-Vollzug	Ermächtigungsübertragung aus 2019	Verfügbare Mittel abzgl. Ergebnis	Ermächtigungsübertragung nach 2021
			EUR	EUR	EUR	EUR	EUR	EUR	EUR	EUR
			1	2	3	4	5	6	7	8
11	=	Anteilige ordentliche Erträge	0,00	0	0,00	0	0	0,00	0	0,00
14	-	Aufwendungen für Sach- und Dienstleistungen	0,00	2.200-	864,79-	1.335	0	0,00	1.335-	0,00
		42210000 Unterhaltung des beweglichen Vermögens	0,00	100-	0,00	100	0	0,00	100-	0,00
		42220000 Erwerb von geringwertigen Vermögensgegen	0,00	600-	0,00	600	0	0,00	600-	0,00
		42710000 Besondere Verwaltungs- und Betriebsaufwe	0,00	1.500-	864,79-	635	0	0,00	635-	0,00
19	=	Anteilige ordentliche Aufwendungen	0,00	2.200-	864,79-	1.335	0	0,00	1.335-	0,00
20	=	Anteiliges veranschlagtes ordentliches Ergebnis	0,00	2.200-	864,79-	1.335	0	0,00	1.335-	0,00
21	+	Erträge aus internen Leistungen	0,00	0	0,00	0	0	0,00	0	0,00
24	-	Aufwendungen für interne Leistungen	0,00	8.300-	4.915,55-	3.384	0	0,00	3.384-	0,00
		48110000 Aufw. a. int. Leistungsbeziehungen	0,00	8.300-	4.915,55-	3.384	0	0,00	3.384-	0,00
28	=	Veranschlagtes kalkulatorisches Ergebnis	0,00	8.300-	4.915,55-	3.384	0	0,00	3.384-	0,00
29	=	Veranschlagter Nettoressourcenbedarf/-überschuss	0,00	10.500-	5.780,34-	4.720	0	0,00	4.720-	0,00

THH2
29**Dienstleistungen und Infrastruktur
Förderung v. Kirchen u. sonst. Religg.**

Ifd. Nr.		Teilergebnisrechnung Ertrags- und Aufwandsarten	Ergebnis Vorjahr 2019	Fortgeschriebener Ansatz 2020	Ergebnis 2020	Vergleich Ergebnis-Ansatz	Ergänzende Festlegungen im HH-Vollzug EUR	Ermächtigungs- übertragung aus 2019 EUR	Verfügbare Mittel abzgl. Ergebnis EUR	Ermächtigungs- übertragung nach 2021 EUR
			EUR	EUR	EUR	EUR				
			1	2	3	4	5	6	7	8
11	=	Anteilige ordentliche Erträge	0,00	0	0,00	0	0	0,00	0	0,00
14	-	Aufwendungen für Sach- und Dienstleistungen	0,00	6.800-	3.190,46-	3.610	0	0,00	3.610-	0,00
		42210000 Unterhaltung des beweglichen Vermögens	0,00	2.000-	0,00	2.000	0	0,00	2.000-	0,00
		42410000 Bew. d. Grundst. u. baul. Anlag. s, Infr	0,00	4.000-	2.984,86-	1.015	0	0,00	1.015-	0,00
		42710000 Besondere Verwaltungs- und Betriebsaufwe	0,00	800-	205,60-	594	0	0,00	594-	0,00
17	-	Transferaufwendungen	0,00	2.200-	2.064,36-	136	0	0,00	136-	0,00
		43180000 Zuschüsse an übrige Bereiche	0,00	2.200-	2.064,36-	136	0	0,00	136-	0,00
19	=	Anteilige ordentliche Aufwendungen	0,00	9.000-	5.254,82-	3.745	0	0,00	3.745-	0,00
20	=	Anteiliges ordentliches Ergebnis	0,00	9.000-	5.254,82-	3.745	0	0,00	3.745-	0,00
21	+	Erträge aus internen Leistungen	0,00	0	0,00	0	0	0,00	0	0,00
24	-	Aufwendungen für interne Leistungen	0,00	400-	1.058,69-	659-	0	0,00	659	0,00
		48110000 Aufw. a. int. Leistungsbeziehungen	0,00	400-	1.058,69-	659-	0	0,00	659	0,00
28	=	Kalkulatorisches Ergebnis	0,00	400-	1.058,69-	659-	0	0,00	659	0,00
29	=	Nettoressourcenbedarf/-überschuss	0,00	9.400-	6.313,51-	3.086	0	0,00	3.086-	0,00

THH2 **Dienstleistungen und Infrastruktur**
29 **Förderung v. Kirchen u. sonst. Religg.**
2910 **Förderung v. Kirchen u. sonst. Religg.**

Ifd. Nr.		Teilergebnisrechnung Ertrags- und Aufwandsarten	Ergebnis Vorjahr 2019	Fortgeschriebener Ansatz 2020	Ergebnis 2020	Vergleich Ergebnis-Ansatz	Ergänzende Festlegungen im HH-Vollzug EUR	Ermächtigungs- übertragung aus 2019 EUR	Verfügbare Mittel abzgl. Ergebnis EUR	Ermächtigungs- übertragung nach 2021 EUR
			EUR	EUR	EUR	EUR				
			1	2	3	4	5	6	7	8
11	=	Anteilige ordentliche Erträge	0,00	0	0,00	0	0	0,00	0	0,00
14	-	Aufwendungen für Sach- und Dienstleistungen	0,00	6.800-	3.190,46-	3.610	0	0,00	3.610-	0,00
		42210000 Unterhaltung des beweglichen Vermögens	0,00	2.000-	0,00	2.000	0	0,00	2.000-	0,00
		42410000 Bew. d. Grundst. u. baul. Anlag. s, Infr	0,00	4.000-	2.984,86-	1.015	0	0,00	1.015-	0,00
		42710000 Besondere Verwaltungs- und Betriebsaufwe	0,00	800-	205,60-	594	0	0,00	594-	0,00
17	-	Transferaufwendungen	0,00	2.200-	2.064,36-	136	0	0,00	136-	0,00
		43180000 Zuschüsse an übrige Bereiche	0,00	2.200-	2.064,36-	136	0	0,00	136-	0,00
19	=	Anteilige ordentliche Aufwendungen	0,00	9.000-	5.254,82-	3.745	0	0,00	3.745-	0,00
20	=	Anteiliges ordentliches Ergebnis	0,00	9.000-	5.254,82-	3.745	0	0,00	3.745-	0,00
21	+	Erträge aus internen Leistungen	0,00	0	0,00	0	0	0,00	0	0,00
24	-	Aufwendungen für interne Leistungen	0,00	400-	1.058,69-	659-	0	0,00	659	0,00
		48110000 Aufw. a. int. Leistungsbeziehungen	0,00	400-	1.058,69-	659-	0	0,00	659	0,00
28	=	Kalkulatorisches Ergebnis	0,00	400-	1.058,69-	659-	0	0,00	659	0,00
29	=	Nettoressourcenbedarf/-überschuss	0,00	9.400-	6.313,51-	3.086	0	0,00	3.086-	0,00

29100000

Förderung v. Kirchen u.sonst.Religg.

Ifd. Nr.		Schlüsselprodukt über Kostenstellen Ertrags- und Aufwandsarten	Ergebnis Vorjahr 2019	Fortgeschriebener Ansatz 2020	Ergebnis 2020	Vergleich Ergebnis-Ansatz	Ergänzende Festlegungen im HH-Vollzug	Ermächtigungsübertragung aus 2019	Verfügbare Mittel abzgl. Ergebnis	Ermächtigungsübertragung nach 2021
			EUR	EUR	EUR	EUR	EUR	EUR	EUR	EUR
			1	2	3	4	5	6	7	8
11	=	Anteilige ordentliche Erträge	0,00	0	0,00	0	0	0,00	0	0,00
14	-	Aufwendungen für Sach- und Dienstleistungen	0,00	6.800-	3.190,46-	3.610	0	0,00	3.610-	0,00
		42210000 Unterhaltung des beweglichen Vermögens	0,00	2.000-	0,00	2.000	0	0,00	2.000-	0,00
		42410000 Bew. d. Grundst. u. baul. Anlag. s, Infr	0,00	4.000-	2.984,86-	1.015	0	0,00	1.015-	0,00
		42710000 Besondere Verwaltungs- und Betriebsaufwe	0,00	800-	205,60-	594	0	0,00	594-	0,00
17	-	Transferaufwendungen	0,00	2.200-	2.064,36-	136	0	0,00	136-	0,00
		43180000 Zuschüsse an übrige Bereiche	0,00	2.200-	2.064,36-	136	0	0,00	136-	0,00
19	=	Anteilige ordentliche Aufwendungen	0,00	9.000-	5.254,82-	3.745	0	0,00	3.745-	0,00
20	=	Anteiliges veranschlagtes ordentliches Ergebnis	0,00	9.000-	5.254,82-	3.745	0	0,00	3.745-	0,00
21	+	Erträge aus internen Leistungen	0,00	0	0,00	0	0	0,00	0	0,00
24	-	Aufwendungen für interne Leistungen	0,00	400-	1.058,69-	659-	0	0,00	659	0,00
		48110000 Aufw. a. int. Leistungsbeziehungen	0,00	400-	1.058,69-	659-	0	0,00	659	0,00
28	=	Veranschlagtes kalkulatorisches Ergebnis	0,00	400-	1.058,69-	659-	0	0,00	659	0,00
29	=	Veranschlagter Nettoressourcenbedarf/-überschuss	0,00	9.400-	6.313,51-	3.086	0	0,00	3.086-	0,00

THH2
31Dienstleistungen und Infrastruktur
Soziale Hilfen

lfd. Nr.		Teilergebnisrechnung Ertrags- und Aufwandsarten	Ergebnis Vorjahr 2019 EUR 1	Fortgeschriebener Ansatz 2020 EUR 2	Ergebnis 2020 EUR 3	Vergleich Ergebnis-Ansatz EUR 4	Ergänzende Festlegungen im HH-Vollzug EUR 5	Ermächtigungs- übertragung aus 2019 EUR 6	Verfügbare Mittel abzgl. Ergebnis EUR 7	Ermächtigungs- übertragung nach 2021 EUR 8
2	+	Zuweisungen und Zuwendungen, Umlagen	0,00	12.700	7.596,99	5.103-	0	0,00	5.103	0,00
		31410000 Zuweis. Lfd. Zwecke Land	0,00	12.700	7.596,99	5.103-	0	0,00	5.103	0,00
6	+	Sonstige privatrechtliche Leistungsentgelte	0,00	14.500	14.508,00	8	0	0,00	8-	0,00
		34110000 Mieten und Pachten	0,00	14.500	14.508,00	8	0	0,00	8-	0,00
11	=	Anteilige ordentliche Erträge	0,00	27.200	22.104,99	5.095-	0	0,00	5.095	0,00
12	-	Personalaufwendungen	0,00	14.500-	14.044,25-	456	0	0,00	456-	0,00
		40120000 Entgelte u. ähnl. Leist. für Beschäftigte	0,00	11.000-	10.777,83-	222	0	0,00	222-	0,00
		40220000 Beiträge zu Versorgungskasse Beschäftigt	0,00	1.100-	1.061,47-	39	0	0,00	39-	0,00
		40320000 Sozialversicherungsbeiträge Beschäftigte	0,00	2.400-	2.204,95-	195	0	0,00	195-	0,00
14	-	Aufwendungen für Sach- und Dienstleistungen	0,00	21.500-	13.916,82-	7.583	0	0,00	7.583-	0,00
		42110000 Unterh. Grundst. und bauli. Anlagen	0,00	1.000-	0,00	1.000	0	0,00	1.000-	0,00
		42210000 Unterhaltung des beweglichen Vermögens	0,00	1.000-	0,00	1.000	0	0,00	1.000-	0,00
		42220000 Erwerb von geringwertigen Vermögensgegen	0,00	1.800-	0,00	1.800	0	0,00	1.800-	0,00
		42310000 Mieten und Pachten	0,00	12.500-	12.004,18-	496	0	0,00	496-	0,00

Ifd. Nr.	Teilergebnisrechnung Ertrags- und Aufwandsarten	Ergebnis Vorjahr 2019	Fortgeschriebener Ansatz 2020	Ergebnis 2020	Vergleich Ergebnis-Ansatz	Ergänzende Festlegungen im HH-Vollzug	Ermächtigungs- übertragung aus 2019	Verfügbare Mittel abzgl. Ergebnis	Ermächtigungs- übertragung nach 2021
		EUR	EUR	EUR	EUR	EUR	EUR	EUR	EUR
		1	2	3	4	5	6	7	8
	42410000 Bew. d. Grundst. u. baul. Anlag. s, Infr	0,00	2.900-	1.869,94-	1.030	0	0,00	1.030-	0,00
	42612000 Aus- u. Fortbildung, Umschulung	0,00	2.000-	42,70-	1.957	0	0,00	1.957-	0,00
	42910000 Aufwendungen f.so. Sach-u. Dienstlstg.	0,00	300-	0,00	300	0	0,00	300-	0,00
18	- Sonstige ordentliche Aufwendungen	0,00	1.700-	37,29-	1.663	0	0,00	1.663-	0,00
	44317000 Dienstfahrten, Reisekosten	0,00	1.500-	0,00	1.500	0	0,00	1.500-	0,00
	44410000 Steuern, Versicher., Schadensfälle, Sond	0,00	200-	37,29-	163	0	0,00	163-	0,00
19	= Anteilige ordentliche Aufwendungen	0,00	37.700-	27.998,36-	9.702	0	0,00	9.702-	0,00
20	= Anteiliges ordentliches Ergebnis	0,00	10.500-	5.893,37-	4.607	0	0,00	4.607-	0,00
21	+ Erträge aus internen Leistungen	0,00	0	0,00	0	0	0,00	0	0,00
24	- Aufwendungen für interne Leistungen	0,00	4.300-	3.281,08-	1.019	0	0,00	1.019-	0,00
	48110000 Aufw. a. int. Leistungsbeziehungen	0,00	4.300-	3.281,08-	1.019	0	0,00	1.019-	0,00
28	= Kalkulatorisches Ergebnis	0,00	4.300-	3.281,08-	1.019	0	0,00	1.019-	0,00
29	= Nettoressourcenbedarf/-überschuss	0,00	14.800-	9.174,45-	5.626	0	0,00	5.626-	0,00

THH2 Dienstleistungen und Infrastruktur
 31 Soziale Hilfen
 3140 Soziale Einrichtungen

Ifd. Nr.		Teilergebnisrechnung Ertrags- und Aufwandsarten	Ergebnis Vorjahr 2019	Fortgeschriebener Ansatz 2020	Ergebnis 2020	Vergleich Ergebnis-Ansatz	Ergänzende Festlegungen im HH-Vollzug EUR	Ermächtigungs- übertragung aus 2019 EUR	Verfügbare Mittel abzgl. Ergebnis EUR	Ermächtigungs- übertragung nach 2021 EUR
			EUR	EUR	EUR	EUR				
			1	2	3	4	5	6	7	8
6	+	Sonstige privatrechtliche Leistungsentgelte	0,00	14.500	14.508,00	8	0	0,00	8-	0,00
		34110000 Mieten und Pachten	0,00	14.500	14.508,00	8	0	0,00	8-	0,00
11	=	Anteilige ordentliche Erträge	0,00	14.500	14.508,00	8	0	0,00	8-	0,00
14	-	Aufwendungen für Sach- und Dienstleistungen	0,00	19.500-	13.874,12-	5.626	0	0,00	5.626-	0,00
		42110000 Unterh. Grundst. und bauli.Anlagen	0,00	1.000-	0,00	1.000	0	0,00	1.000-	0,00
		42210000 Unterhaltung des beweglichen Vermögens	0,00	1.000-	0,00	1.000	0	0,00	1.000-	0,00
		42220000 Erwerb von geringwertigen Vermögensgegen	0,00	1.800-	0,00	1.800	0	0,00	1.800-	0,00
		42310000 Mieten und Pachten	0,00	12.500-	12.004,18-	496	0	0,00	496-	0,00
		42410000 Bew. d. Grundst. u. baul. Anlag. s, Infr	0,00	2.900-	1.869,94-	1.030	0	0,00	1.030-	0,00
		42910000 Aufwendungen f.so. Sach-u. Dienstlsg.	0,00	300-	0,00	300	0	0,00	300-	0,00
18	-	Sonstige ordentliche Aufwendungen	0,00	1.200-	37,29-	1.163	0	0,00	1.163-	0,00
		44317000 Dienstfahrten, Reisekosten	0,00	1.000-	0,00	1.000	0	0,00	1.000-	0,00
		44410000 Steuern, Versicher., Schadensfälle, Sond	0,00	200-	37,29-	163	0	0,00	163-	0,00

Ifd. Nr.		Teilergebnisrechnung Ertrags- und Aufwandsarten	Ergebnis Vorjahr 2019	Fortgeschriebener Ansatz 2020	Ergebnis 2020	Vergleich Ergebnis-Ansatz	Ergänzende Festlegungen im HH-Vollzug EUR	Ermächtigungs- übertragung aus 2019 EUR	Verfügbare Mittel abzgl. Ergebnis EUR	Ermächtigungs- übertragung nach 2021 EUR	
			EUR	EUR	EUR	EUR					
			1	2	3	4	5	6	7	8	
19	=	Anteilige ordentliche Aufwendungen	0,00	20.700-	13.911,41-	6.789	0	0,00	6.789-	0,00	
20	=	Anteiliges ordentliches Ergebnis	0,00	6.200-	596,59	6.797	0	0,00	6.797-	0,00	
21	+	Erträge aus internen Leistungen	0,00	0	0,00	0	0	0,00	0	0,00	
24	-	Aufwendungen für interne Leistungen	0,00	4.300-	2.345,28-	1.955	0	0,00	1.955-	0,00	
		48110000 Aufw. a. int. Leistungsbeziehungen	0,00	4.300-	2.345,28-	1.955	0	0,00	1.955-	0,00	
28	=	Kalkulatorisches Ergebnis	0,00	4.300-	2.345,28-	1.955	0	0,00	1.955-	0,00	
29	=	Nettoressourcenbedarf/ überschuss	0,00	10.500-	1.748,69-	8.751	0	0,00	8.751-	0,00	

31400700

Soz. Einricht. f. Flüchtl. u. Asylbewerb

lfd. Nr.		Schlüsselprodukt über Kostenstellen Ertrags- und Aufwandsarten	Ergebnis Vorjahr 2019 EUR 1	Fortgeschriebener Ansatz 2020 EUR 2	Ergebnis 2020 EUR 3	Vergleich Ergebnis-Ansatz EUR 4	Ergänzende Festlegungen im HH-Vollzug EUR 5	Ermächtigungsübertragung aus 2019 EUR 6	Verfügbare Mittel abzgl. Ergebnis EUR 7	Ermächtigungsübertragung nach 2021 EUR 8
6	+	Sonstige privatrechtliche Leistungsentgelte	0,00	14.500	14.508,00	8	0	0,00	8-	0,00
		34110000 Mieten und Pachten	0,00	14.500	14.508,00	8	0	0,00	8-	0,00
11	=	Anteilige ordentliche Erträge	0,00	14.500	14.508,00	8	0	0,00	8-	0,00
14	-	Aufwendungen für Sach- und Dienstleistungen	0,00	19.500-	13.874,12-	5.626	0	0,00	5.626-	0,00
		42110000 Unterh. Grundst. und bauli. Anlagen	0,00	1.000-	0,00	1.000	0	0,00	1.000-	0,00
		42210000 Unterhaltung des beweglichen Vermögens	0,00	1.000-	0,00	1.000	0	0,00	1.000-	0,00
		42220000 Erwerb von geringwertigen Vermögensgegen	0,00	1.800-	0,00	1.800	0	0,00	1.800-	0,00
		42310000 Mieten und Pachten	0,00	12.500-	12.004,18-	496	0	0,00	496-	0,00
		42410000 Bew. d. Grundst. u. baul. Anlag. s, Infr	0,00	2.900-	1.869,94-	1.030	0	0,00	1.030-	0,00
		42910000 Aufwendungen f.so. Sach-u. Dienstlsg.	0,00	300-	0,00	300	0	0,00	300-	0,00
18	-	Sonstige ordentliche Aufwendungen	0,00	1.200-	37,29-	1.163	0	0,00	1.163-	0,00
		44317000 Dienstfahrten, Reisekosten	0,00	1.000-	0,00	1.000	0	0,00	1.000-	0,00
		44410000 Steuern, Versicher., Schadensfälle, Sond	0,00	200-	37,29-	163	0	0,00	163-	0,00
19	=	Anteilige ordentliche Aufwendungen	0,00	20.700-	13.911,41-	6.789	0	0,00	6.789-	0,00
20	=	Anteiliges veranschlagtes ordentliches Ergebnis	0,00	6.200-	596,59	6.797	0	0,00	6.797-	0,00
21	+	Erträge aus internen Leistungen	0,00	0	0,00	0	0	0,00	0	0,00

Ifd. Nr.		Schlüsselprodukt über Kostenstellen	Ergebnis Vorjahr 2019	Fortgeschriebener Ansatz 2020	Ergebnis 2020	Vergleich Ergebnis-Ansatz	Ergänzende Festlegungen im HH-Vollzug	Ermächtigungsübertragung aus 2019	Verfügbare Mittel abzgl. Ergebnis	Ermächtigungsübertragung nach 2021
		Ertrags- und Aufwandsarten	EUR	EUR	EUR	EUR	EUR	EUR	EUR	EUR
			1	2	3	4	5	6	7	8
24	-	Aufwendungen für interne Leistungen	0,00	4.300-	2.345,28-	1.955	0	0,00	1.955-	0,00
		48110000 Aufw. a. int. Leistungsbeziehungen	0,00	4.300-	2.345,28-	1.955	0	0,00	1.955-	0,00
28	=	Veranschlagtes kalkulatorisches Ergebnis	0,00	4.300-	2.345,28-	1.955	0	0,00	1.955-	0,00
29	=	Veranschlagter Nettoressourcenbedarf/-überschuss	0,00	10.500-	1.748,69-	8.751	0	0,00	8.751-	0,00

THH2
31
3180

Dienstleistungen und Infrastruktur
Soziale Hilfen
Sonstige soziale Hilfen und Leistungen

Ifd. Nr.		Teilergebnisrechnung Ertrags- und Aufwandsarten	Ergebnis Vorjahr 2019	Fortgeschriebener Ansatz 2020	Ergebnis 2020	Vergleich Ergebnis-Ansatz	Ergänzende Festlegungen im HH-Vollzug EUR	Ermächtigungs- übertragung aus 2019 EUR	Verfügbare Mittel abzgl. Ergebnis EUR	Ermächtigungs- übertragung nach 2021 EUR
			EUR	EUR	EUR	EUR				
			1	2	3	4	5	6	7	8
2	+	Zuweisungen und Zuwendungen, Umlagen	0,00	12.700	7.596,99	5.103-	0	0,00	5.103	0,00
		31410000 Zuweis. Lfd. Zwecke Land	0,00	12.700	7.596,99	5.103-	0	0,00	5.103	0,00
11	=	Anteilige ordentliche Erträge	0,00	12.700	7.596,99	5.103-	0	0,00	5.103	0,00
12	-	Personalaufwendungen	0,00	14.500-	14.044,25-	456	0	0,00	456-	0,00
		40120000 Entgelte u. ähnl. Leist. für Beschäftigte	0,00	11.000-	10.777,83-	222	0	0,00	222-	0,00
		40220000 Beiträge zu Versorgungskasse Beschäftigt	0,00	1.100-	1.061,47-	39	0	0,00	39-	0,00
		40320000 Sozialversicherungsbeiträge Beschäftigte	0,00	2.400-	2.204,95-	195	0	0,00	195-	0,00
14	-	Aufwendungen für Sach- und Dienstleistungen	0,00	2.000-	42,70-	1.957	0	0,00	1.957-	0,00
		42612000 Aus- u. Fortbildung, Umschulung	0,00	2.000-	42,70-	1.957	0	0,00	1.957-	0,00
18	-	Sonstige ordentliche Aufwendungen	0,00	500-	0,00	500	0	0,00	500-	0,00
		44317000 Dienstfahrten, Reisekosten	0,00	500-	0,00	500	0	0,00	500-	0,00
19	=	Anteilige ordentliche Aufwendungen	0,00	17.000-	14.086,95-	2.913	0	0,00	2.913-	0,00
20	=	Anteiliges ordentliches Ergebnis	0,00	4.300-	6.489,96-	2.190-	0	0,00	2.190	0,00

Ifd. Nr.		Teilergebnisrechnung Ertrags- und Aufwandsarten	Ergebnis Vorjahr 2019	Fortgeschriebener Ansatz 2020	Ergebnis 2020	Vergleich Ergebnis-Ansatz	Ergänzende Festlegungen im HH-Vollzug	Ermächtigungsübertragung aus 2019	Verfügbare Mittel abzgl. Ergebnis	Ermächtigungsübertragung nach 2021	
			EUR	EUR	EUR	EUR	EUR	EUR	EUR	EUR	EUR
			1	2	3	4	5	6	7	8	
21	+	Erträge aus internen Leistungen	0,00	0	0,00	0	0	0,00	0	0,00	
24	-	Aufwendungen für interne Leistungen	0,00	0	935,80-	936-	0	0,00	936	0,00	
		48110000 Aufw. a. int. Leistungsbeziehungen	0,00	0	935,80-	936-	0	0,00	936	0,00	
28	=	Kalkulatorisches Ergebnis	0,00	0	935,80-	936-	0	0,00	936	0,00	
29	=	Nettoressourcenbedarf/-überschuss	0,00	4.300-	7.425,76-	3.126-	0	0,00	3.126	0,00	

31801000

Betreuung u. Förder. Integrat. Flüchtl.

lfd. Nr.		Schlüsselprodukt über Kostenstellen Ertrags- und Aufwandsarten	Ergebnis Vorjahr 2019 EUR 1	Fortgeschriebener Ansatz 2020 EUR 2	Ergebnis 2020 EUR 3	Vergleich Ergebnis-Ansatz EUR 4	Ergänzende Festlegungen im HH-Vollzug EUR 5	Ermächtigungsübertragung aus 2019 EUR 6	Verfügbare Mittel abzgl. Ergebnis EUR 7	Ermächtigungsübertragung nach 2021 EUR 8
2	+	Zuweisungen und Zuwendungen, Umlagen	0,00	12.700	7.596,99	5.103-	0	0,00	5.103	0,00
		31410000 Zuweis. Lfd. Zwecke Land	0,00	12.700	7.596,99	5.103-	0	0,00	5.103	0,00
11	=	Anteilige ordentliche Erträge	0,00	12.700	7.596,99	5.103-	0	0,00	5.103	0,00
12	-	Personalaufwendungen	0,00	14.500-	14.044,25-	456	0	0,00	456-	0,00
		40120000 Entgelte u. ähnl. Leist. für Beschäftigte	0,00	11.000-	10.777,83-	222	0	0,00	222-	0,00
		40220000 Beiträge zu Versorgungskasse Beschäftigt	0,00	1.100-	1.061,47-	39	0	0,00	39-	0,00
		40320000 Sozialversicherungsbeiträge Beschäftigte	0,00	2.400-	2.204,95-	195	0	0,00	195-	0,00
14	-	Aufwendungen für Sach- und Dienstleistungen	0,00	2.000-	42,70-	1.957	0	0,00	1.957-	0,00
		42612000 Aus- u. Fortbildung, Umschulung	0,00	2.000-	42,70-	1.957	0	0,00	1.957-	0,00
18	-	Sonstige ordentliche Aufwendungen	0,00	500-	0,00	500	0	0,00	500-	0,00
		44317000 Dienstfahrten, Reisekosten	0,00	500-	0,00	500	0	0,00	500-	0,00
19	=	Anteilige ordentliche Aufwendungen	0,00	17.000-	14.086,95-	2.913	0	0,00	2.913-	0,00
20	=	Anteiliges veranschlagtes ordentliches Ergebnis	0,00	4.300-	6.489,96-	2.190-	0	0,00	2.190	0,00
21	+	Erträge aus internen Leistungen	0,00	0	0,00	0	0	0,00	0	0,00
24	-	Aufwendungen für interne Leistungen	0,00	0	935,80-	936-	0	0,00	936	0,00

Ifd. Nr.		Schlüsselprodukt über Kostenstellen	Ergebnis Vorjahr 2019	Fortgeschriebener Ansatz 2020	Ergebnis 2020	Vergleich Ergebnis-Ansatz	Ergänzende Festlegungen im HH-Vollzug	Ermächtigungsübertragung aus 2019	Verfügbare Mittel abzgl. Ergebnis	Ermächtigungsübertragung nach 2021
		Ertrags- und Aufwandsarten	EUR	EUR	EUR	EUR	EUR	EUR	EUR	EUR
			1	2	3	4	5	6	7	8
		48110000 Aufw. a. int. Leistungsbeziehungen	0,00	0	935,80-	936-	0	0,00	936	0,00
28	=	Veranschlagtes kalkulatorisches Ergebnis	0,00	0	935,80-	936-	0	0,00	936	0,00
29	=	Veranschlagter Nettoressourcenbedarf/-überschuss	0,00	4.300-	7.425,76-	3.126-	0	0,00	3.126	0,00

THH2
36Dienstleistungen und Infrastruktur
Kinder-, Jugend- und Familienhilfe

Ifd. Nr.		Teilergebnisrechnung Ertrags- und Aufwandsarten	Ergebnis Vorjahr 2019	Fortgeschriebener Ansatz 2020	Ergebnis 2020	Vergleich Ergebnis-Ansatz	Ergänzende Festlegungen im HH-Vollzug EUR	Ermächtigungs- übertragung aus 2019 EUR	Verfügbare Mittel abzgl. Ergebnis EUR	Ermächtigungs- übertragung nach 2021 EUR
			EUR	EUR	EUR	EUR				
			1	2	3	4	5	6	7	8
2	+	Zuweisungen und Zuwendungen, Umlagen	0,00	140.500	161.265,10	20.765	0	0,00	20.765-	0,00
		31410000 Zuweis. Lfd. Zwecke Land	0,00	140.500	161.265,10	20.765	0	0,00	20.765-	0,00
3	+	Aufgelöste Investitionszuwendungen und -beiträge	0,00	9.100	5.814,44	3.286-	0	0,00	3.286	0,00
		31600000 Planung bilanzielle Auflösung	0,00	9.100	0,00	9.100-	0	0,00	9.100	0,00
		31611000 Aufl. SoPo aus Zuweisungen Land	0,00	0	5.814,44	5.814	0	0,00	5.814-	0,00
6	+	Sonstige privatrechtliche Leistungsentgelte	0,00	5.900	10.177,15	4.277	0	0,00	4.277-	0,00
		34610000 Sonstige privatrechtl. Leistungsentgelte	0,00	5.900	10.177,15	4.277	0	0,00	4.277-	0,00
11	=	Anteilige ordentliche Erträge	0,00	155.500	177.256,69	21.757	0	0,00	21.757-	0,00
14	-	Aufwendungen für Sach- und Dienstleistungen	0,00	8.900-	11.397,14-	2.497-	0	0,00	2.497	0,00
		42110000 Unterh. Grundst. und bauli. Anlagen	0,00	3.000-	5.840,51-	2.841-	0	0,00	2.841	0,00
		42410000 Bew. d. Grundst. u. baul. Anlag. s, Infr	0,00	5.600-	5.556,63-	43	0	0,00	43-	0,00
		42910000 Aufwendungen f.so. Sach-u. Dienstlsg.	0,00	300-	0,00	300	0	0,00	300-	0,00
15	-	Abschreibungen	0,00	13.100-	8.150,08-	4.950	0	0,00	4.950-	0,00
		47000000 Planung bilanzielle Abschreibung	0,00	13.100-	0,00	13.100	0	0,00	13.100-	0,00

Ifd. Nr.	Teilergebnisrechnung Ertrags- und Aufwandsarten	Ergebnis Vorjahr 2019	Fortgeschriebener Ansatz 2020	Ergebnis 2020	Vergleich Ergebnis-Ansatz	Ergänzende Festlegungen im HH-Vollzug EUR	Ermächtigungs- übertragung aus 2019 EUR	Verfügbare Mittel abzgl. Ergebnis EUR	Ermächtigungs- übertragung nach 2021 EUR
		EUR	EUR	EUR	EUR				
		1	2	3	4				
	47110000 Abschreibung immat. VermG u. Sachverm.	0,00	0	8.150,08-	8.150-	0	0,00	8.150	0,00
17	- Transferaufwendungen	0,00	287.100-	306.492,24-	19.392-	0	0,00	19.392	0,00
	43180000 Zuschüsse an übrige Bereiche	0,00	287.100-	306.492,24-	19.392-	0	0,00	19.392	0,00
18	- Sonstige ordentliche Aufwendungen	0,00	5.400-	8.910,74-	3.511-	0	0,00	3.511	0,00
	44410000 Steuern, Versicher., Schadensfälle, Sond	0,00	400-	320,57-	79	0	0,00	79-	0,00
	44520000 Erstattungen an Gemeinden (GV)	0,00	5.000-	8.590,17-	3.590-	0	0,00	3.590	0,00
19	= Anteilige ordentliche Aufwendungen	0,00	314.500-	334.950,20-	20.450-	0	0,00	20.450	0,00
20	= Anteiliges ordentliches Ergebnis	0,00	159.000-	157.693,51-	1.306	0	0,00	1.306-	0,00
21	+ Erträge aus internen Leistungen	0,00	0	0,00	0	0	0,00	0	0,00
24	- Aufwendungen für interne Leistungen	0,00	18.500-	13.139,39-	5.361	0	0,00	5.361-	0,00
	48110000 Aufw. a. int. Leistungsbeziehungen	0,00	18.500-	13.139,39-	5.361	0	0,00	5.361-	0,00
27	- kalkulatorische Kosten	0,00	8.000-	2.694,11-	5.306	0	0,00	5.306-	0,00
	97100000 Planung kalk. Zinsen SoPo	0,00	6.700	0,00	6.700-	0	0,00	6.700	0,00
	97110000 Kalk. Zinsen SoPo	0,00	0	7.053,74	7.054	0	0,00	7.054-	0,00
	98100000 Planung kalk. Zinsen	0,00	14.700-	0,00	14.700	0	0,00	14.700-	0,00
	98110000 Kalk. Zinsen	0,00	0	9.747,85-	9.748-	0	0,00	9.748	0,00
28	= Kalkulatorisches Ergebnis	0,00	26.500-	15.833,50-	10.667	0	0,00	10.667-	0,00
29	= Nettoressourcenbedarf/- überschuss	0,00	185.500-	173.527,01-	11.973	0	0,00	11.973-	0,00

THH2
36
3650

Dienstleistungen und Infrastruktur
Kinder-, Jugend- und Familienhilfe
Förderung v. Kindern Tageseinr./-pflege

Ifd. Nr.		Teilergebnisrechnung Ertrags- und Aufwandsarten	Ergebnis Vorjahr 2019	Fortgeschriebener Ansatz 2020	Ergebnis 2020	Vergleich Ergebnis-Ansatz	Ergänzende Festlegungen im HH-Vollzug EUR	Ermächtigungsübertragung aus 2019 EUR	Verfügbare Mittel abzgl. Ergebnis EUR	Ermächtigungsübertragung nach 2021 EUR
			EUR	EUR	EUR	EUR				
			1	2	3	4	5	6	7	8
2	+	Zuweisungen und Zuwendungen, Umlagen	0,00	140.500	161.265,10	20.765	0	0,00	20.765-	0,00
		31410000 Zuweis. Lfd. Zwecke Land	0,00	140.500	161.265,10	20.765	0	0,00	20.765-	0,00
3	+	Aufgelöste Investitionszuwendungen und -beiträge	0,00	9.100	5.814,44	3.286-	0	0,00	3.286	0,00
		31600000 Planung bilanzielle Auflösung	0,00	9.100	0,00	9.100-	0	0,00	9.100	0,00
		31611000 Aufl. SoPo aus Zuweisungen Land	0,00	0	5.814,44	5.814	0	0,00	5.814-	0,00
6	+	Sonstige privatrechtliche Leistungsentgelte	0,00	5.900	10.177,15	4.277	0	0,00	4.277-	0,00
		34610000 Sonstige privatrechtl. Leistungsentgelte	0,00	5.900	10.177,15	4.277	0	0,00	4.277-	0,00
11	=	Anteilige ordentliche Erträge	0,00	155.500	177.256,69	21.757	0	0,00	21.757-	0,00
14	-	Aufwendungen für Sach- und Dienstleistungen	0,00	8.900-	11.397,14-	2.497-	0	0,00	2.497	0,00
		42110000 Unterh. Grundst. und bauli. Anlagen	0,00	3.000-	5.840,51-	2.841-	0	0,00	2.841	0,00
		42410000 Bew. d. Grundst. u. baul. Anlag. s, Infr	0,00	5.600-	5.556,63-	43	0	0,00	43-	0,00
		42910000 Aufwendungen f.so. Sach-u. Dienstlsg.	0,00	300-	0,00	300	0	0,00	300-	0,00
15	-	Abschreibungen	0,00	13.100-	8.150,08-	4.950	0	0,00	4.950-	0,00

Ifd. Nr.	Teilergebnisrechnung Ertrags- und Aufwandsarten	Ergebnis Vorjahr 2019	Fortgeschriebener Ansatz 2020	Ergebnis 2020	Vergleich Ergebnis-Ansatz	Ergänzende Festlegungen im HH-Vollzug EUR	Ermächtigungsübertragung aus 2019 EUR	Verfügbare Mittel abzgl. Ergebnis EUR	Ermächtigungsübertragung nach 2021 EUR
		EUR	EUR	EUR	EUR				
		1	2	3	4				
	47000000 Planung bilanzielle Abschreibung	0,00	13.100-	0,00	13.100	0	0,00	13.100-	0,00
	47110000 Abschreibung immat. VermG u. Sachverm.	0,00	0	8.150,08-	8.150-	0	0,00	8.150	0,00
17	- Transferaufwendungen	0,00	287.100-	306.492,24-	19.392-	0	0,00	19.392	0,00
	43180000 Zuschüsse an übrige Bereiche	0,00	287.100-	306.492,24-	19.392-	0	0,00	19.392	0,00
18	- Sonstige ordentliche Aufwendungen	0,00	5.400-	8.910,74-	3.511-	0	0,00	3.511	0,00
	44410000 Steuern, Versicher., Schadensfälle, Sond	0,00	400-	320,57-	79	0	0,00	79-	0,00
	44520000 Erstattungen an Gemeinden (GV)	0,00	5.000-	8.590,17-	3.590-	0	0,00	3.590	0,00
19	= Anteilige ordentliche Aufwendungen	0,00	314.500-	334.950,20-	20.450-	0	0,00	20.450	0,00
20	= Anteiliges ordentliches Ergebnis	0,00	159.000-	157.693,51-	1.306	0	0,00	1.306-	0,00
21	+ Erträge aus internen Leistungen	0,00	0	0,00	0	0	0,00	0	0,00
24	- Aufwendungen für interne Leistungen	0,00	18.500-	13.139,39-	5.361	0	0,00	5.361-	0,00
	48110000 Aufw. a. int. Leistungsbeziehungen	0,00	18.500-	13.139,39-	5.361	0	0,00	5.361-	0,00
27	- kalkulatorische Kosten	0,00	8.000-	2.694,11-	5.306	0	0,00	5.306-	0,00
	97100000 Planung kalk. Zinsen SoPo	0,00	6.700	0,00	6.700-	0	0,00	6.700	0,00
	97110000 Kalk. Zinsen SoPo	0,00	0	7.053,74	7.054	0	0,00	7.054-	0,00
	98100000 Planung kalk. Zinsen	0,00	14.700-	0,00	14.700	0	0,00	14.700-	0,00
	98110000 Kalk. Zinsen	0,00	0	9.747,85-	9.748-	0	0,00	9.748	0,00
28	= Kalkulatorisches Ergebnis	0,00	26.500-	15.833,50-	10.667	0	0,00	10.667-	0,00
29	= Nettoressourcenbedarf/-überschuss	0,00	185.500-	173.527,01-	11.973	0	0,00	11.973-	0,00

36500101

Förd. v.Kindern in Gruppen 0-6 jährige

lfd. Nr.		Schlüsselprodukt über Kostenstellen Ertrags- und Aufwandsarten	Ergebnis Vorjahr 2019 EUR 1	Fortgeschriebener Ansatz 2020 EUR 2	Ergebnis 2020 EUR 3	Vergleich Ergebnis-Ansatz EUR 4	Ergänzende Festlegungen im HH-Vollzug EUR 5	Ermächtigungsübertragung aus 2019 EUR 6	Verfügbare Mittel abzgl. Ergebnis EUR 7	Ermächtigungsübertragung nach 2021 EUR 8
2	+	Zuweisungen und Zuwendungen, Umlagen	0,00	140.500	161.265,10	20.765	0	0,00	20.765-	0,00
		31410000 Zuweis. Lfd. Zwecke Land	0,00	140.500	161.265,10	20.765	0	0,00	20.765-	0,00
3	+	Aufgelöste Investitionszuwendungen und -beiträge	0,00	9.100	5.814,44	3.286-	0	0,00	3.286	0,00
		31600000 Planung bilanzielle Auflösung	0,00	9.100	0,00	9.100-	0	0,00	9.100	0,00
		31611000 Aufl. SoPo aus Zuweisungen Land	0,00	0	5.814,44	5.814	0	0,00	5.814-	0,00
6	+	Sonstige privatrechtliche Leistungsentgelte	0,00	5.900	10.177,15	4.277	0	0,00	4.277-	0,00
		34610000 Sonstige privatrechtl. Leistungsentgelte	0,00	5.900	10.177,15	4.277	0	0,00	4.277-	0,00
11	=	Anteilige ordentliche Erträge	0,00	155.500	177.256,69	21.757	0	0,00	21.757-	0,00
14	-	Aufwendungen für Sach- und Dienstleistungen	0,00	8.900-	11.397,14-	2.497-	0	0,00	2.497	0,00
		42110000 Unterh. Grundst. und bauli.Anlagen	0,00	3.000-	5.840,51-	2.841-	0	0,00	2.841	0,00
		42410000 Bew. d. Grundst. u. baul. Anlag. s, Infr	0,00	5.600-	5.556,63-	43	0	0,00	43-	0,00
		42910000 Aufwendungen f.so. Sach-u. Dienstlsg.	0,00	300-	0,00	300	0	0,00	300-	0,00
15	-	Abschreibungen	0,00	13.100-	8.150,08-	4.950	0	0,00	4.950-	0,00
		47000000 Planung bilanzielle Abschreibung	0,00	13.100-	0,00	13.100	0	0,00	13.100-	0,00
		47110000 Abschreibung immat. VermG u. Sachverm.	0,00	0	8.150,08-	8.150-	0	0,00	8.150	0,00
17	-	Transferaufwendungen	0,00	281.900-	303.696,24-	21.796-	0	0,00	21.796	0,00

Ifd. Nr.	Schlüsselprodukt über Kostenstellen Ertrags- und Aufwandsarten	Ergebnis Vorjahr 2019	Fortgeschriebener Ansatz 2020	Ergebnis 2020	Vergleich Ergebnis-Ansatz	Ergänzende Festlegungen im HH-Vollzug EUR	Ermächtigungsübertragung aus 2019 EUR	Verfügbare Mittel abzgl. Ergebnis EUR	Ermächtigungsübertragung nach 2021 EUR
		EUR	EUR	EUR	EUR				
		1	2	3	4	5	6	7	8
	43180000 Zuschüsse an übrige Bereiche	0,00	281.900-	303.696,24-	21.796-	0	0,00	21.796	0,00
18	- Sonstige ordentliche Aufwendungen	0,00	5.400-	8.910,74-	3.511-	0	0,00	3.511	0,00
	44410000 Steuern, Versicher., Schadensfälle, Sond	0,00	400-	320,57-	79	0	0,00	79-	0,00
	44520000 Erstattungen an Gemeinden (GV)	0,00	5.000-	8.590,17-	3.590-	0	0,00	3.590	0,00
19	= Anteilige ordentliche Aufwendungen	0,00	309.300-	332.154,20-	22.854-	0	0,00	22.854	0,00
20	= Anteiliges veranschlagtes ordentliches Ergebnis	0,00	153.800-	154.897,51-	1.098-	0	0,00	1.098	0,00
21	+ Erträge aus internen Leistungen	0,00	0	0,00	0	0	0,00	0	0,00
24	- Aufwendungen für interne Leistungen	0,00	17.600-	12.557,66-	5.042	0	0,00	5.042-	0,00
	48110000 Aufw. a. int. Leistungsbeziehungen	0,00	17.600-	12.557,66-	5.042	0	0,00	5.042-	0,00
27	- kalkulatorische Kosten	0,00	8.000-	2.694,11-	5.306	0	0,00	5.306-	0,00
	97100000 Planung kalk. Zinsen SoPo	0,00	6.700	0,00	6.700-	0	0,00	6.700	0,00
	97110000 Kalk. Zinsen SoPo	0,00	0	7.053,74	7.054	0	0,00	7.054-	0,00
	98100000 Planung kalk. Zinsen	0,00	14.700-	0,00	14.700	0	0,00	14.700-	0,00
	98110000 Kalk. Zinsen	0,00	0	9.747,85-	9.748-	0	0,00	9.748	0,00
28	= Veranschlagtes kalkulatorisches Ergebnis	0,00	25.600-	15.251,77-	10.348	0	0,00	10.348-	0,00
29	= Veranschlagter Nettoressourcenbedarf/-überschuss	0,00	179.400-	170.149,28-	9.251	0	0,00	9.251-	0,00

36500201

Förd. u.Vermittlung von Kindern v.0-6 J.

lfd. Nr.		Schlüsselprodukt über Kostenstellen Ertrags- und Aufwandsarten	Ergebnis Vorjahr 2019 EUR 1	Fortgeschriebener Ansatz 2020 EUR 2	Ergebnis 2020 EUR 3	Vergleich Ergebnis-Ansatz EUR 4	Ergänzende Festlegungen im HH-Vollzug EUR 5	Ermächtigungsübertragung aus 2019 EUR 6	Verfügbare Mittel abzgl. Ergebnis EUR 7	Ermächtigungsübertragung nach 2021 EUR 8
11	=	Anteilige ordentliche Erträge	0,00	0	0,00	0	0	0,00	0	0,00
17	-	Transferaufwendungen	0,00	5.200-	2.796,00-	2.404	0	0,00	2.404-	0,00
		43180000 Zuschüsse an übrige Bereiche	0,00	5.200-	2.796,00-	2.404	0	0,00	2.404-	0,00
19	=	Anteilige ordentliche Aufwendungen	0,00	5.200-	2.796,00-	2.404	0	0,00	2.404-	0,00
20	=	Anteiliges veranschlagtes ordentliches Ergebnis	0,00	5.200-	2.796,00-	2.404	0	0,00	2.404-	0,00
21	+	Erträge aus internen Leistungen	0,00	0	0,00	0	0	0,00	0	0,00
24	-	Aufwendungen für interne Leistungen	0,00	900-	581,73-	318	0	0,00	318-	0,00
		48110000 Aufw. a. int. Leistungsbeziehungen	0,00	900-	581,73-	318	0	0,00	318-	0,00
28	=	Veranschlagtes kalkulatorisches Ergebnis	0,00	900-	581,73-	318	0	0,00	318-	0,00
29	=	Veranschlagter Nettoressourcenbedarf/-überschuss	0,00	6.100-	3.377,73-	2.722	0	0,00	2.722-	0,00

THH2
42Dienstleistungen und Infrastruktur
Sportförderung

Ifd. Nr.		Teilergebnisrechnung Ertrags- und Aufwandsarten	Ergebnis Vorjahr 2019	Fortgeschriebener Ansatz 2020	Ergebnis 2020	Vergleich Ergebnis-Ansatz	Ergänzende Festlegungen im HH-Vollzug EUR	Ermächtigungs- übertragung aus 2019 EUR	Verfügbare Mittel abzgl. Ergebnis EUR	Ermächtigungs- übertragung nach 2021 EUR
			EUR 1	EUR 2	EUR 3	EUR 4				
3	+	Aufgelöste Investitionszuwendungen und -beiträge	0,00	2.500	2.513,18	13	0	0,00	13-	0,00
		31600000 Planung bilanzielle Auflösung	0,00	2.500	0,00	2.500-	0	0,00	2.500	0,00
		31611000 Aufl. SoPo aus Zuweisungen Land	0,00	0	2.338,65	2.339	0	0,00	2.339-	0,00
		31618000 Aufl. SoPo aus Zuweisungen übriger Berei	0,00	0	174,53	175	0	0,00	175-	0,00
5	+	Entgelte für öffentliche Leistungen oder Einrichtungen	0,00	13.000	10.149,16	2.851-	0	0,00	2.851	0,00
		33210000 Benutzungsgebühren und ähnliche Entgelte	0,00	13.000	10.149,16	2.851-	0	0,00	2.851	0,00
7	+	Kostenerstattungen und Kostenumlagen	0,00	8.500	10.000,00	1.500	0	0,00	1.500-	0,00
		34880000 Erstattungen von übrigen Bereichen	0,00	8.500	10.000,00	1.500	0	0,00	1.500-	0,00
11	=	Anteilige ordentliche Erträge	0,00	24.000	22.662,34	1.338-	0	0,00	1.338	0,00
14	-	Aufwendungen für Sach- und Dienstleistungen	0,00	47.300-	39.393,24-	7.907	0	0,00	7.907-	0,00
		42110000 Unterh. Grundst. und bauli. Anlagen	0,00	6.000-	1.775,03-	4.225	0	0,00	4.225-	0,00
		42120000 Unterh. des Infrastrukturvermögens	0,00	2.000-	0,00	2.000	0	0,00	2.000-	0,00
		42210000 Unterhaltung des beweglichen Vermögens	0,00	1.000-	111,35-	889	0	0,00	889-	0,00

Ifd. Nr.	Teilergebnisrechnung Ertrags- und Aufwandsarten	Ergebnis Vorjahr 2019	Fortgeschriebener Ansatz 2020	Ergebnis 2020	Vergleich Ergebnis-Ansatz	Ergänzende Festlegungen im HH-Vollzug EUR	Ermächtigungs- übertragung aus 2019 EUR	Verfügbare Mittel abzgl. Ergebnis EUR	Ermächtigungs- übertragung nach 2021 EUR
		EUR	EUR	EUR	EUR				
		1	2	3	4				
	42220000 Erwerb von geringwertigen Vermögensgegen	0,00	300-	534,15-	234-	0	0,00	234	0,00
	42410000 Bew. d. Grundst. u. baul. Anlag. s, Infr	0,00	200-	0,00	200	0	0,00	200-	0,00
	42710000 Besondere Verwaltungs- und Betriebsaufwe	0,00	37.800-	36.972,71-	827	0	0,00	827-	0,00
15	- Abschreibungen	0,00	9.900-	9.778,77-	121	0	0,00	121-	0,00
	47000000 Planung bilanzielle Abschreibung	0,00	9.900-	0,00	9.900	0	0,00	9.900-	0,00
	47110000 Abschreibung immat. VermG u. Sachverm.	0,00	0	9.778,77-	9.779-	0	0,00	9.779	0,00
17	- Transferaufwendungen	0,00	7.100-	7.280,00-	180-	0	0,00	180	0,00
	43180000 Zuschüsse an übrige Bereiche	0,00	7.100-	7.280,00-	180-	0	0,00	180	0,00
18	- Sonstige ordentliche Aufwendungen	0,00	38.900-	14.352,05-	24.548	0	0,00	24.548-	0,00
	44310000 Geschäftsaufwendungen	0,00	36.400-	12.157,87-	24.242	0	0,00	24.242-	0,00
	44410000 Steuern, Versicher., Schadensfälle, Sond	0,00	2.500-	2.194,18-	306	0	0,00	306-	0,00
19	= Anteilige ordentliche Aufwendungen	0,00	103.200-	70.804,06-	32.396	0	0,00	32.396-	0,00
20	= Anteiliges ordentliches Ergebnis	0,00	79.200-	48.141,72-	31.058	0	0,00	31.058-	0,00
21	+ Erträge aus internen Leistungen	0,00	0	0,00	0	0	0,00	0	0,00
24	- Aufwendungen für interne Leistungen	0,00	6.000-	7.688,04-	1.688-	0	0,00	1.688	0,00
	48110000 Aufw. a. int. Leistungsbeziehungen	0,00	6.000-	7.688,04-	1.688-	0	0,00	1.688	0,00
27	- kalkulatorische Kosten	0,00	3.200-	3.228,12-	28-	0	0,00	28	0,00

Ifd. Nr.	Teilergebnisrechnung Ertrags- und Aufwandsarten	Ergebnis Vorjahr 2019	Fortgeschriebener Ansatz 2020	Ergebnis 2020	Vergleich Ergebnis-Ansatz	Ergänzende Festlegungen im HH-Vollzug	Ermächtigungsübertragung aus 2019	Verfügbare Mittel abzgl. Ergebnis	Ermächtigungsübertragung nach 2021
		EUR	EUR	EUR	EUR	EUR	EUR	EUR	EUR
		1	2	3	4	5	6	7	8
	97100000 Planung kalk. Zinsen SoPo	0,00	400	0,00	400-	0	0,00	400	0,00
	97110000 Kalk. Zinsen SoPo	0,00	0	422,56	423	0	0,00	423-	0,00
	98100000 Planung kalk. Zinsen	0,00	3.600-	0,00	3.600	0	0,00	3.600-	0,00
	98110000 Kalk. Zinsen	0,00	0	3.650,68-	3.651-	0	0,00	3.651	0,00
28	= Kalkulatorisches Ergebnis	0,00	9.200-	10.916,16-	1.716-	0	0,00	1.716	0,00
29	= Nettoressourcenbedarf/-überschuss	0,00	88.400-	59.057,88-	29.342	0	0,00	29.342-	0,00

THH2 Dienstleistungen und Infrastruktur
 42 Sportförderung
 4210 Förderung des Sports

Ifd. Nr.		Teilergebnisrechnung Ertrags- und Aufwandsarten	Ergebnis Vorjahr 2019	Fortgeschriebener Ansatz 2020	Ergebnis 2020	Vergleich Ergebnis-Ansatz	Ergänzende Festlegungen im HH-Vollzug EUR	Ermächtigungs- übertragung aus 2019 EUR	Verfügbare Mittel abzgl. Ergebnis EUR	Ermächtigungs- übertragung nach 2021 EUR
			EUR	EUR	EUR	EUR				
			1	2	3	4	5	6	7	8
3	+	Aufgelöste Investitionszuwendungen und -beiträge	0,00	300	281,48	19-	0	0,00	19	0,00
		31600000 Planung bilanzielle Auflösung	0,00	300	0,00	300-	0	0,00	300	0,00
		31611000 Aufl. SoPo aus Zuweisungen Land	0,00	0	281,48	281	0	0,00	281-	0,00
11	=	Anteilige ordentliche Erträge	0,00	300	281,48	19-	0	0,00	19	0,00
14	-	Aufwendungen für Sach- und Dienstleistungen	0,00	3.100-	0,00	3.100	0	0,00	3.100-	0,00
		42120000 Unterh. des Infrastrukturvermögens	0,00	2.000-	0,00	2.000	0	0,00	2.000-	0,00
		42210000 Unterhaltung des beweglichen Vermögens	0,00	200-	0,00	200	0	0,00	200-	0,00
		42220000 Erwerb von geringwertigen Vermögensgegen	0,00	300-	0,00	300	0	0,00	300-	0,00
		42710000 Besondere Verwaltungs- und Betriebsaufwe	0,00	600-	0,00	600	0	0,00	600-	0,00
15	-	Abschreibungen	0,00	1.300-	1.081,57-	218	0	0,00	218-	0,00
		47000000 Planung bilanzielle Abschreibung	0,00	1.300-	0,00	1.300	0	0,00	1.300-	0,00
		47110000 Abschreibung immat. VermG u. Sachverm.	0,00	0	1.081,57-	1.082-	0	0,00	1.082	0,00
17	-	Transferaufwendungen	0,00	7.100-	7.280,00-	180-	0	0,00	180	0,00

Ifd. Nr.	Teilergebnisrechnung Ertrags- und Aufwandsarten	Ergebnis Vorjahr 2019	Fortgeschriebener Ansatz 2020	Ergebnis 2020	Vergleich Ergebnis-Ansatz	Ergänzende Festlegungen im HH-Vollzug EUR	Ermächtigungs- übertragung aus 2019 EUR	Verfügbare Mittel abzgl. Ergebnis	Ermächtigungs- übertragung nach 2021 EUR
		EUR	EUR	EUR	EUR		EUR	EUR	EUR
		1	2	3	4	5	6	7	8
	43180000 Zuschüsse an übrige Bereiche	0,00	7.100-	7.280,00-	180-	0	0,00	180	0,00
19	= Anteilige ordentliche Aufwendungen	0,00	11.500-	8.361,57-	3.138	0	0,00	3.138-	0,00
20	= Anteiliges ordentliches Ergebnis	0,00	11.200-	8.080,09-	3.120	0	0,00	3.120-	0,00
21	+ Erträge aus internen Leistungen	0,00	0	0,00	0	0	0,00	0	0,00
24	- Aufwendungen für interne Leistungen	0,00	0	958,74-	959-	0	0,00	959	0,00
	48110000 Aufw. a. int. Leistungsbeziehungen	0,00	0	958,74-	959-	0	0,00	959	0,00
28	= Kalkulatorisches Ergebnis	0,00	0	958,74-	959-	0	0,00	959	0,00
29	= Nettoressourcenbedarf/ überschuss	0,00	11.200-	9.038,83-	2.161	0	0,00	2.161-	0,00

42100000 Förderung des Sports

lfd. Nr.		Schlüsselprodukt über Kostenstellen Ertrags- und Aufwandsarten	Ergebnis Vorjahr 2019 EUR 1	Fortgeschriebener Ansatz 2020 EUR 2	Ergebnis 2020 EUR 3	Vergleich Ergebnis-Ansatz EUR 4	Ergänzende Festlegungen im HH-Vollzug EUR 5	Ermächtigungsübertragung aus 2019 EUR 6	Verfügbare Mittel abzgl. Ergebnis EUR 7	Ermächtigungsübertragung nach 2021 EUR 8
3	+	Aufgelöste Investitionszuwendungen und -beiträge	0,00	300	281,48	19-	0	0,00	19	0,00
		31600000 Planung bilanzielle Auflösung	0,00	300	0,00	300-	0	0,00	300	0,00
		31611000 Aufl. SoPo aus Zuweisungen Land	0,00	0	281,48	281	0	0,00	281-	0,00
11	=	Anteilige ordentliche Erträge	0,00	300	281,48	19-	0	0,00	19	0,00
14	-	Aufwendungen für Sach- und Dienstleistungen	0,00	3.100-	0,00	3.100	0	0,00	3.100-	0,00
		42120000 Unterh. des Infrastrukturvermögens	0,00	2.000-	0,00	2.000	0	0,00	2.000-	0,00
		42210000 Unterhaltung des beweglichen Vermögens	0,00	200-	0,00	200	0	0,00	200-	0,00
		42220000 Erwerb von geringwertigen Vermögensgegen	0,00	300-	0,00	300	0	0,00	300-	0,00
		42710000 Besondere Verwaltungs- und Betriebsaufwe	0,00	600-	0,00	600	0	0,00	600-	0,00
15	-	Abschreibungen	0,00	1.300-	1.081,57-	218	0	0,00	218-	0,00
		47000000 Planung bilanzielle Abschreibung	0,00	1.300-	0,00	1.300	0	0,00	1.300-	0,00
		47110000 Abschreibung immat. VermG u. Sachverm.	0,00	0	1.081,57-	1.082-	0	0,00	1.082	0,00
17	-	Transferaufwendungen	0,00	7.100-	7.280,00-	180-	0	0,00	180	0,00
		43180000 Zuschüsse an übrige Bereiche	0,00	7.100-	7.280,00-	180-	0	0,00	180	0,00
19	=	Anteilige ordentliche Aufwendungen	0,00	11.500-	8.361,57-	3.138	0	0,00	3.138-	0,00

Ifd. Nr.		Schlüsselprodukt über Kostenstellen	Ergebnis Vorjahr 2019	Fortgeschriebener Ansatz 2020	Ergebnis 2020	Vergleich Ergebnis-Ansatz	Ergänzende Festlegungen im HH-Vollzug EUR	Ermächtigungsübertragung aus 2019 EUR	Verfügbare Mittel abzgl. Ergebnis	Ermächtigungsübertragung nach 2021 EUR
		Ertrags- und Aufwandsarten	EUR	EUR	EUR	EUR			EUR	
			1	2	3	4	5	6	7	8
20	=	Anteiliges veranschlagtes ordentliches Ergebnis	0,00	11.200-	8.080,09-	3.120	0	0,00	3.120-	0,00
21	+	Erträge aus internen Leistungen	0,00	0	0,00	0	0	0,00	0	0,00
24	-	Aufwendungen für interne Leistungen	0,00	0	958,74-	959-	0	0,00	959	0,00
		48110000 Aufw. a. int. Leistungsbeziehungen	0,00	0	958,74-	959-	0	0,00	959	0,00
28	=	Veranschlagtes kalkulatorisches Ergebnis	0,00	0	958,74-	959-	0	0,00	959	0,00
29	=	Veranschlagter Nettoressourcenbedarf/-überschuss	0,00	11.200-	9.038,83-	2.161	0	0,00	2.161-	0,00

THH2 Dienstleistungen und Infrastruktur
 42 Sportförderung
 4240 Bäder

Ifd. Nr.		Teilergebnisrechnung Ertrags- und Aufwandsarten	Ergebnis Vorjahr 2019	Fortgeschriebener Ansatz 2020	Ergebnis 2020	Vergleich Ergebnis-Ansatz	Ergänzende Festlegungen im HH-Vollzug EUR	Ermächtigungs- übertragung aus 2019 EUR	Verfügbare Mittel abzgl. Ergebnis EUR	Ermächtigungs- übertragung nach 2021 EUR
			EUR	EUR	EUR	EUR				
			1	2	3	4	5	6	7	8
3	+	Aufgelöste Investitionszuwendungen und -beiträge	0,00	2.200	2.231,70	32	0	0,00	32-	0,00
		31600000 Planung bilanzielle Auflösung	0,00	2.200	0,00	2.200-	0	0,00	2.200	0,00
		31611000 Aufl. SoPo aus Zuweisungen Land	0,00	0	2.057,17	2.057	0	0,00	2.057-	0,00
		31618000 Aufl. SoPo aus Zuweisungen übriger Berei	0,00	0	174,53	175	0	0,00	175-	0,00
5	+	Entgelte für öffentliche Leistungen oder Einrichtungen	0,00	13.000	10.149,16	2.851-	0	0,00	2.851	0,00
		33210000 Benutzungsgebühren und ähnliche Entgelte	0,00	13.000	10.149,16	2.851-	0	0,00	2.851	0,00
7	+	Kostenerstattungen und Kostenumlagen	0,00	8.500	10.000,00	1.500	0	0,00	1.500-	0,00
		34880000 Erstattungen von übrigen Bereichen	0,00	8.500	10.000,00	1.500	0	0,00	1.500-	0,00
11	=	Anteilige ordentliche Erträge	0,00	23.700	22.380,86	1.319-	0	0,00	1.319	0,00
14	-	Aufwendungen für Sach- und Dienstleistungen	0,00	44.200-	39.393,24-	4.807	0	0,00	4.807-	0,00
		42110000 Unterh. Grundst. und bauli. Anlagen	0,00	6.000-	1.775,03-	4.225	0	0,00	4.225-	0,00
		42210000 Unterhaltung des beweglichen Vermögens	0,00	800-	111,35-	689	0	0,00	689-	0,00

Ifd. Nr.	Teilergebnisrechnung Ertrags- und Aufwandsarten	Ergebnis Vorjahr 2019	Fortgeschriebener Ansatz 2020	Ergebnis 2020	Vergleich Ergebnis-Ansatz	Ergänzende Festlegungen im HH-Vollzug EUR	Ermächtigungsübertragung aus 2019 EUR	Verfügbare Mittel abzgl. Ergebnis EUR	Ermächtigungsübertragung nach 2021 EUR
		EUR	EUR	EUR	EUR				
		1	2	3	4				
	42220000 Erwerb von geringwertigen Vermögensgegen	0,00	0	534,15-	534-	0	0,00	534	0,00
	42410000 Bew. d. Grundst. u. baul. Anlag. s, Infr	0,00	200-	0,00	200	0	0,00	200-	0,00
	42710000 Besondere Verwaltungs- und Betriebsaufwe	0,00	37.200-	36.972,71-	227	0	0,00	227-	0,00
15	- Abschreibungen	0,00	8.600-	8.697,20-	97-	0	0,00	97	0,00
	47000000 Planung bilanzielle Abschreibung	0,00	8.600-	0,00	8.600	0	0,00	8.600-	0,00
	47110000 Abschreibung immat. VermG u. Sachverm.	0,00	0	8.697,20-	8.697-	0	0,00	8.697	0,00
18	- Sonstige ordentliche Aufwendungen	0,00	38.900-	14.352,05-	24.548	0	0,00	24.548-	0,00
	44310000 Geschäftsaufwendungen	0,00	36.400-	12.157,87-	24.242	0	0,00	24.242-	0,00
	44410000 Steuern, Versicher., Schadensfälle, Sond	0,00	2.500-	2.194,18-	306	0	0,00	306-	0,00
19	= Anteilige ordentliche Aufwendungen	0,00	91.700-	62.442,49-	29.258	0	0,00	29.258-	0,00
20	= Anteiliges ordentliches Ergebnis	0,00	68.000-	40.061,63-	27.938	0	0,00	27.938-	0,00
21	+ Erträge aus internen Leistungen	0,00	0	0,00	0	0	0,00	0	0,00
24	- Aufwendungen für interne Leistungen	0,00	6.000-	6.729,30-	729-	0	0,00	729	0,00
	48110000 Aufw. a. int. Leistungsbeziehungen	0,00	6.000-	6.729,30-	729-	0	0,00	729	0,00
27	- kalkulatorische Kosten	0,00	3.200-	3.228,12-	28-	0	0,00	28	0,00
	97100000 Planung kalk. Zinsen SoPo	0,00	400	0,00	400-	0	0,00	400	0,00
	97110000 Kalk. Zinsen SoPo	0,00	0	422,56	423	0	0,00	423-	0,00

Ifd. Nr.	Teilergebnisrechnung Ertrags- und Aufwandsarten	Ergebnis Vorjahr 2019	Fortgeschriebener Ansatz 2020	Ergebnis 2020	Vergleich Ergebnis-Ansatz	Ergänzende Festlegungen im HH-Vollzug EUR	Ermächtigungs- übertragung aus 2019 EUR	Verfügbare Mittel abzgl. Ergebnis	Ermächtigungs- übertragung nach 2021 EUR
		EUR	EUR	EUR	EUR		EUR	EUR	EUR
		1	2	3	4	5	6	7	8
	98100000 Planung kalk. Zinsen	0,00	3.600-	0,00	3.600	0	0,00	3.600-	0,00
	98110000 Kalk. Zinsen	0,00	0	3.650,68-	3.651-	0	0,00	3.651	0,00
28	= Kalkulatorisches Ergebnis	0,00	9.200-	9.957,42-	757-	0	0,00	757	0,00
29	= Nettoressourcenbedarf/- überschuss	0,00	77.200-	50.019,05-	27.181	0	0,00	27.181-	0,00

42400200

Hallenbad

Ifd. Nr.		Schlüsselprodukt über Kostenstellen Ertrags- und Aufwandsarten	Ergebnis Vorjahr 2019	Fortgeschriebener Ansatz 2020	Ergebnis 2020	Vergleich Ergebnis-Ansatz	Ergänzende Festlegungen im HH-Vollzug EUR	Ermächtigungsübertragung aus 2019 EUR	Verfügbare Mittel abzgl. Ergebnis EUR	Ermächtigungsübertragung nach 2021 EUR	
			EUR	EUR	EUR	EUR					
			1	2	3	4	5	6	7	8	
3	+	Aufgelöste Investitionszuwendungen und -beiträge	0,00	2.200	2.231,70	32	0	0,00	32-	0,00	
		31600000 Planung bilanzielle Auflösung	0,00	2.200	0,00	2.200-	0	0,00	2.200	0,00	
		31611000 Aufl. SoPo aus Zuweisungen Land	0,00	0	2.057,17	2.057	0	0,00	2.057-	0,00	
		31618000 Aufl. SoPo aus Zuweisungen übriger Berei	0,00	0	174,53	175	0	0,00	175-	0,00	
5	+	Entgelte für öffentliche Leistungen oder Einrichtungen	0,00	13.000	10.149,16	2.851-	0	0,00	2.851	0,00	
		33210000 Benutzungsgebühren und ähnliche Entgelte	0,00	13.000	10.149,16	2.851-	0	0,00	2.851	0,00	
7	+	Kostenerstattungen und Kostenumlagen	0,00	8.500	10.000,00	1.500	0	0,00	1.500-	0,00	
		34880000 Erstattungen von übrigen Bereichen	0,00	8.500	10.000,00	1.500	0	0,00	1.500-	0,00	
11	=	Anteilige ordentliche Erträge	0,00	23.700	22.380,86	1.319-	0	0,00	1.319	0,00	
14	-	Aufwendungen für Sach- und Dienstleistungen	0,00	44.200-	39.393,24-	4.807	0	0,00	4.807-	0,00	
		42110000 Unterh. Grundst. und bauli.Anlagen	0,00	6.000-	1.775,03-	4.225	0	0,00	4.225-	0,00	
		42210000 Unterhaltung des beweglichen Vermögens	0,00	800-	111,35-	689	0	0,00	689-	0,00	
		42220000 Erwerb von geringwertigen Vermögensgegen	0,00	0	534,15-	534-	0	0,00	534	0,00	
		42410000 Bew. d. Grundst. u. baul. Anlag. s, Infr	0,00	200-	0,00	200	0	0,00	200-	0,00	

Ifd. Nr.	Schlüsselprodukt über Kostenstellen Ertrags- und Aufwandsarten	Ergebnis Vorjahr 2019	Fortgeschriebener Ansatz 2020	Ergebnis 2020	Vergleich Ergebnis-Ansatz	Ergänzende Festlegungen im HH-Vollzug EUR	Ermächtigungsübertragung aus 2019 EUR	Verfügbare Mittel abzgl. Ergebnis EUR	Ermächtigungsübertragung nach 2021 EUR
		EUR	EUR	EUR	EUR				
		1	2	3	4	5	6	7	8
	42710000 Besondere Verwaltungs- und Betriebsaufwe	0,00	37.200-	36.972,71-	227	0	0,00	227-	0,00
15	- Abschreibungen	0,00	8.600-	8.697,20-	97-	0	0,00	97	0,00
	47000000 Planung bilanzielle Abschreibung	0,00	8.600-	0,00	8.600	0	0,00	8.600-	0,00
	47110000 Abschreibung immat. VermG u. Sachverm.	0,00	0	8.697,20-	8.697-	0	0,00	8.697	0,00
18	- Sonstige ordentliche Aufwendungen	0,00	38.900-	14.352,05-	24.548	0	0,00	24.548-	0,00
	44310000 Geschäftsaufwendungen	0,00	36.400-	12.157,87-	24.242	0	0,00	24.242-	0,00
	44410000 Steuern, Versicher., Schadensfälle, Sond	0,00	2.500-	2.194,18-	306	0	0,00	306-	0,00
19	= Anteilige ordentliche Aufwendungen	0,00	91.700-	62.442,49-	29.258	0	0,00	29.258-	0,00
20	= Anteiliges veranschlagtes ordentliches Ergebnis	0,00	68.000-	40.061,63-	27.938	0	0,00	27.938-	0,00
21	+ Erträge aus internen Leistungen	0,00	0	0,00	0	0	0,00	0	0,00
24	- Aufwendungen für interne Leistungen	0,00	6.000-	6.729,30-	729-	0	0,00	729	0,00
	48110000 Aufw. a. int. Leistungsbeziehungen	0,00	6.000-	6.729,30-	729-	0	0,00	729	0,00
27	- kalkulatorische Kosten	0,00	3.200-	3.228,12-	28-	0	0,00	28	0,00
	97100000 Planung kalk. Zinsen SoPo	0,00	400	0,00	400-	0	0,00	400	0,00
	97110000 Kalk. Zinsen SoPo	0,00	0	422,56	423	0	0,00	423-	0,00
	98100000 Planung kalk. Zinsen	0,00	3.600-	0,00	3.600	0	0,00	3.600-	0,00
	98110000 Kalk. Zinsen	0,00	0	3.650,68-	3.651-	0	0,00	3.651	0,00
28	= Veranschlagtes kalkulatorisches Ergebnis	0,00	9.200-	9.957,42-	757-	0	0,00	757	0,00

Ifd. Nr.		Schlüsselprodukt über Kostenstellen Ertrags- und Aufwandsarten	Ergebnis Vorjahr 2019	Fortgeschriebener Ansatz 2020	Ergebnis 2020	Vergleich Ergebnis-Ansatz	Ergänzende Festlegungen im HH-Vollzug	Ermächtigungs- übertragung aus 2019	Verfügbare Mittel abzgl. Ergebnis	Ermächtigungs- übertragung nach 2021	
			EUR	EUR	EUR	EUR	EUR	EUR	EUR	EUR	EUR
			1	2	3	4	5	6	7	8	
29	=	Veranschlagter Nettoressourcenbedarf/- überschuss	0,00	77.200-	50.019,05-	27.181	0	0,00	27.181-	0,00	

THH2
51Dienstleistungen und Infrastruktur
Räumliche Planung und Entwicklung

Ifd. Nr.		Teilergebnisrechnung Ertrags- und Aufwandsarten	Ergebnis Vorjahr 2019	Fortgeschriebener Ansatz 2020	Ergebnis 2020	Vergleich Ergebnis-Ansatz	Ergänzende Festlegungen im HH-Vollzug EUR	Ermächtigungs- übertragung aus 2019 EUR	Verfügbare Mittel abzgl. Ergebnis EUR	Ermächtigungs- übertragung nach 2021 EUR
			EUR	EUR	EUR	EUR				
			1	2	3	4	5	6	7	8
11	=	Anteilige ordentliche Erträge	0,00	0	0,00	0	0	0,00	0	0,00
12	-	Personalaufwendungen	0,00	8.000-	7.737,95-	262	0	0,00	262-	0,00
		40120000 Entgelte u. ähnl. Leist. für Beschäftigte	0,00	6.000-	5.935,37-	65	0	0,00	65-	0,00
		40220000 Beiträge zu Versorgungskasse Beschäftigt	0,00	600-	583,36-	17	0	0,00	17-	0,00
		40320000 Sozialversicherungsbeiträge Beschäftigte	0,00	1.400-	1.219,22-	181	0	0,00	181-	0,00
18	-	Sonstige ordentliche Aufwendungen	0,00	29.500-	3.249,21-	26.251	0	0,00	26.251-	0,00
		44310000 Geschäftsaufwendungen	0,00	29.500-	3.249,21-	26.251	0	0,00	26.251-	0,00
19	=	Anteilige ordentliche Aufwendungen	0,00	37.500-	10.987,16-	26.513	0	0,00	26.513-	0,00
20	=	Anteiliges ordentliches Ergebnis	0,00	37.500-	10.987,16-	26.513	0	0,00	26.513-	0,00
21	+	Erträge aus internen Leistungen	0,00	0	0,00	0	0	0,00	0	0,00
24	-	Aufwendungen für interne Leistungen	0,00	3.900-	12.802,13-	8.902-	0	0,00	8.902	0,00
		48110000 Aufw. a. int. Leistungsbeziehungen	0,00	3.900-	12.802,13-	8.902-	0	0,00	8.902	0,00
28	=	Kalkulatorisches Ergebnis	0,00	3.900-	12.802,13-	8.902-	0	0,00	8.902	0,00
29	=	Nettoressourcenbedarf/- überschuss	0,00	41.400-	23.789,29-	17.611	0	0,00	17.611-	0,00

THH2 **Dienstleistungen und Infrastruktur**
51 **Räumliche Planung und Entwicklung**
5110 **Stadtentw, -planung, Verk.pl.,Erneuerung**

Ifd. Nr.		Teilergebnisrechnung Ertrags- und Aufwandsarten	Ergebnis Vorjahr 2019	Fortgeschriebener Ansatz 2020	Ergebnis 2020	Vergleich Ergebnis-Ansatz	Ergänzende Festlegungen im HH-Vollzug EUR	Ermächtigungs- übertragung aus 2019 EUR	Verfügbare Mittel abzgl. Ergebnis EUR	Ermächtigungs- übertragung nach 2021 EUR
			EUR	EUR	EUR	EUR				
			1	2	3	4	5	6	7	8
11	=	Anteilige ordentliche Erträge	0,00	0	0,00	0	0	0,00	0	0,00
12	-	Personalaufwendungen	0,00	8.000-	7.737,95-	262	0	0,00	262-	0,00
		40120000 Entgelte u. ähnl. Leist. für Beschäftigte	0,00	6.000-	5.935,37-	65	0	0,00	65-	0,00
		40220000 Beiträge zu Versorgungskasse Beschäftigt	0,00	600-	583,36-	17	0	0,00	17-	0,00
		40320000 Sozialversicherungsbeiträge Beschäftigte	0,00	1.400-	1.219,22-	181	0	0,00	181-	0,00
18	-	Sonstige ordentliche Aufwendungen	0,00	25.000-	2.316,18-	22.684	0	0,00	22.684-	0,00
		44310000 Geschäftsaufwendungen	0,00	25.000-	2.316,18-	22.684	0	0,00	22.684-	0,00
19	=	Anteilige ordentliche Aufwendungen	0,00	33.000-	10.054,13-	22.946	0	0,00	22.946-	0,00
20	=	Anteiliges ordentliches Ergebnis	0,00	33.000-	10.054,13-	22.946	0	0,00	22.946-	0,00
21	+	Erträge aus internen Leistungen	0,00	0	0,00	0	0	0,00	0	0,00
24	-	Aufwendungen für interne Leistungen	0,00	2.500-	10.148,45-	7.648-	0	0,00	7.648	0,00
		48110000 Aufw. a. int. Leistungsbeziehungen	0,00	2.500-	10.148,45-	7.648-	0	0,00	7.648	0,00
28	=	Kalkulatorisches Ergebnis	0,00	2.500-	10.148,45-	7.648-	0	0,00	7.648	0,00
29	=	Nettoressourcenbedarf/-überschuss	0,00	35.500-	20.202,58-	15.297	0	0,00	15.297-	0,00

51100000

Stadtentw, -planung, Verk.pl.,Erneuerun

lfd. Nr.		Schlüsselprodukt über Kostenstellen Ertrags- und Aufwandsarten	Ergebnis Vorjahr 2019 EUR 1	Fortgeschriebener Ansatz 2020 EUR 2	Ergebnis 2020 EUR 3	Vergleich Ergebnis-Ansatz EUR 4	Ergänzende Festlegungen im HH-Vollzug EUR 5	Ermächtigungsübertragung aus 2019 EUR 6	Verfügbare Mittel abzgl. Ergebnis EUR 7	Ermächtigungsübertragung nach 2021 EUR 8
11	=	Anteilige ordentliche Erträge	0,00	0	0,00	0	0	0,00	0	0,00
12	-	Personalaufwendungen	0,00	8.000-	7.737,95-	262	0	0,00	262-	0,00
		40120000 Entgelte u. ähnl. Leist. für Beschäftigte	0,00	6.000-	5.935,37-	65	0	0,00	65-	0,00
		40220000 Beiträge zu Versorgungskasse Beschäftigt	0,00	600-	583,36-	17	0	0,00	17-	0,00
		40320000 Sozialversicherungsbeiträge Beschäftigte	0,00	1.400-	1.219,22-	181	0	0,00	181-	0,00
18	-	Sonstige ordentliche Aufwendungen	0,00	25.000-	2.316,18-	22.684	0	0,00	22.684-	0,00
		44310000 Geschäftsaufwendungen	0,00	25.000-	2.316,18-	22.684	0	0,00	22.684-	0,00
19	=	Anteilige ordentliche Aufwendungen	0,00	33.000-	10.054,13-	22.946	0	0,00	22.946-	0,00
20	=	Anteiliges veranschlagtes ordentliches Ergebnis	0,00	33.000-	10.054,13-	22.946	0	0,00	22.946-	0,00
21	+	Erträge aus internen Leistungen	0,00	0	0,00	0	0	0,00	0	0,00
24	-	Aufwendungen für interne Leistungen	0,00	2.500-	10.148,45-	7.648-	0	0,00	7.648	0,00
		48110000 Aufw. a. int. Leistungsbeziehungen	0,00	2.500-	10.148,45-	7.648-	0	0,00	7.648	0,00
28	=	Veranschlagtes kalkulatorisches Ergebnis	0,00	2.500-	10.148,45-	7.648-	0	0,00	7.648	0,00
29	=	Veranschlagter Nettoressourcenbedarf/-überschuss	0,00	35.500-	20.202,58-	15.297	0	0,00	15.297-	0,00

THH2 **Dienstleistungen und Infrastruktur**
51 **Räumliche Planung und Entwicklung**
5111 **Flächen- u grdst.bez. Daten u Grundlagen**

Ifd. Nr.		Teilergebnisrechnung Ertrags- und Aufwandsarten	Ergebnis Vorjahr 2019	Fortgeschriebener Ansatz 2020	Ergebnis 2020	Vergleich Ergebnis-Ansatz	Ergänzende Festlegungen im HH-Vollzug EUR	Ermächtigungsübertragung aus 2019 EUR	Verfügbare Mittel abzgl. Ergebnis EUR	Ermächtigungsübertragung nach 2021 EUR
			EUR	EUR	EUR	EUR				
			1	2	3	4	5	6	7	8
11	=	Anteilige ordentliche Erträge	0,00	0	0,00	0	0	0,00	0	0,00
18	-	Sonstige ordentliche Aufwendungen	0,00	4.500-	933,03-	3.567	0	0,00	3.567-	0,00
		44310000 Geschäftsaufwendungen	0,00	4.500-	933,03-	3.567	0	0,00	3.567-	0,00
19	=	Anteilige ordentliche Aufwendungen	0,00	4.500-	933,03-	3.567	0	0,00	3.567-	0,00
20	=	Anteiliges ordentliches Ergebnis	0,00	4.500-	933,03-	3.567	0	0,00	3.567-	0,00
21	+	Erträge aus internen Leistungen	0,00	0	0,00	0	0	0,00	0	0,00
24	-	Aufwendungen für interne Leistungen	0,00	1.400-	2.653,68-	1.254-	0	0,00	1.254	0,00
		48110000 Aufw. a. int. Leistungsbeziehungen	0,00	1.400-	2.653,68-	1.254-	0	0,00	1.254	0,00
28	=	Kalkulatorisches Ergebnis	0,00	1.400-	2.653,68-	1.254-	0	0,00	1.254	0,00
29	=	Nettoressourcenbedarf/-überschuss	0,00	5.900-	3.586,71-	2.313	0	0,00	2.313-	0,00

51110000

Flächen- u grdst.bez. Daten u Grundlagen

Ifd. Nr.		Schlüsselprodukt über Kostenstellen Ertrags- und Aufwandsarten	Ergebnis Vorjahr 2019	Fortgeschriebener Ansatz 2020	Ergebnis 2020	Vergleich Ergebnis-Ansatz	Ergänzende Festlegungen im HH-Vollzug EUR	Ermächtigungsübertragung aus 2019 EUR	Verfügbare Mittel abzgl. Ergebnis EUR	Ermächtigungsübertragung nach 2021 EUR
			EUR	EUR	EUR	EUR				
			1	2	3	4				
11	=	Anteilige ordentliche Erträge	0,00	0	0,00	0	0	0,00	0	0,00
18	-	Sonstige ordentliche Aufwendungen	0,00	4.500-	933,03-	3.567	0	0,00	3.567-	0,00
		44310000 Geschäftsaufwendungen	0,00	4.500-	933,03-	3.567	0	0,00	3.567-	0,00
19	=	Anteilige ordentliche Aufwendungen	0,00	4.500-	933,03-	3.567	0	0,00	3.567-	0,00
20	=	Anteiliges veranschlagtes ordentliches Ergebnis	0,00	4.500-	933,03-	3.567	0	0,00	3.567-	0,00
21	+	Erträge aus internen Leistungen	0,00	0	0,00	0	0	0,00	0	0,00
24	-	Aufwendungen für interne Leistungen	0,00	1.400-	2.653,68-	1.254-	0	0,00	1.254	0,00
		48110000 Aufw. a. int. Leistungsbeziehungen	0,00	1.400-	2.653,68-	1.254-	0	0,00	1.254	0,00
28	=	Veranschlagtes kalkulatorisches Ergebnis	0,00	1.400-	2.653,68-	1.254-	0	0,00	1.254	0,00
29	=	Veranschlagter Nettoressourcenbedarf/-überschuss	0,00	5.900-	3.586,71-	2.313	0	0,00	2.313-	0,00

THH2
53Dienstleistungen und Infrastruktur
Ver- und Entsorgung

Ifd. Nr.		Teilergebnisrechnung Ertrags- und Aufwandsarten	Ergebnis Vorjahr 2019	Fortgeschriebener Ansatz 2020	Ergebnis 2020	Vergleich Ergebnis-Ansatz	Ergänzende Festlegungen im HH-Vollzug EUR	Ermächtigungs- übertragung aus 2019 EUR	Verfügbare Mittel abzgl. Ergebnis EUR	Ermächtigungs- übertragung nach 2021 EUR
			EUR	EUR	EUR	EUR				
			1	2	3	4	5	6	7	8
3	+	Aufgelöste Investitionszuwendungen und -beiträge	0,00	151.000	105.642,93	45.357-	0	0,00	45.357	0,00
		31600000 Planung bilanzielle Auflösung	0,00	151.000	0,00	151.000-	0	0,00	151.000	0,00
		31610000 Aufl. SoPo aus Zuweisungen Bund	0,00	0	10.268,19	10.268	0	0,00	10.268-	0,00
		31611000 Aufl. SoPo aus Zuweisungen Land	0,00	0	91.030,01	91.030	0	0,00	91.030-	0,00
		31612000 Aufl. SoPo aus Zuweisungen Kommunen	0,00	0	1.635,39	1.635	0	0,00	1.635-	0,00
		31620000 Aufl. SoPo aus Beiträgen u. ähnl. Entgel	0,00	0	2.709,34	2.709	0	0,00	2.709-	0,00
5	+	Entgelte für öffentliche Leistungen oder Einrichtungen	0,00	451.300	430.094,12	21.206-	0	0,00	21.206	0,00
		33110000 Verwaltungsgebühren	0,00	0	20,80	21	0	0,00	21-	0,00
		33210000 Benutzungsgebühren und ähnliche Entgelte	0,00	450.800	428.399,18	22.401-	0	0,00	22.401	0,00
		33212000 Entsorgungsgebühren KKA u. Gruben	0,00	500	1.674,14	1.174	0	0,00	1.174-	0,00
6	+	Sonstige privatrechtliche Leistungsentgelte	0,00	215.000	244.923,17	29.923	0	0,00	29.923-	0,00
		34110000 Mieten und Pachten	0,00	55.600	88.471,71	32.872	0	0,00	32.872-	0,00
		34210000 Erträge aus Verkauf	0,00	155.500	148.661,18	6.839-	0	0,00	6.839	0,00

Ifd. Nr.	Teilergebnisrechnung Ertrags- und Aufwandsarten	Ergebnis Vorjahr 2019	Fortgeschriebener Ansatz 2020	Ergebnis 2020	Vergleich Ergebnis-Ansatz	Ergänzende Festlegungen im HH-Vollzug EUR	Ermächtigungsübertragung aus 2019 EUR	Verfügbare Mittel abzgl. Ergebnis EUR	Ermächtigungsübertragung nach 2021 EUR
		EUR	EUR	EUR	EUR				
		1	2	3	4				
	34610000 Sonstige privatrechtl. Leistungsentgelte	0,00	3.900	7.790,28	3.890	0	0,00	3.890-	0,00
7	+ Kostenerstattungen und Kostenumlagen	0,00	200	16.033,88	15.834	0	0,00	15.834-	0,00
	34820000 Erstattungen von Gemeinden und GV	0,00	0	2.103,80	2.104	0	0,00	2.104-	0,00
	34880000 Erstattungen von übrigen Bereichen	0,00	200	13.930,08	13.730	0	0,00	13.730-	0,00
10	+ Sonstige ordentliche Erträge	0,00	29.200	52.661,89	23.462	0	0,00	23.462-	0,00
	35110000 Konzessionsabgaben	0,00	29.200	30.522,69	1.323	0	0,00	1.323-	0,00
	35710000 Auflösung von sonstigen Sonderposten	0,00	0	22.139,20	22.139	0	0,00	22.139-	0,00
11	= Anteilige ordentliche Erträge	0,00	846.700	849.355,99	2.656	0	0,00	2.656-	0,00
12	- Personalaufwendungen	0,00	1.000-	0,00	1.000	0	0,00	1.000-	0,00
	40120000 Entgelte u. ähnl. Leist. für Beschäftigte	0,00	900-	0,00	900	0	0,00	900-	0,00
	40320000 Sozialversicherungsbeiträge Beschäftigte	0,00	100-	0,00	100	0	0,00	100-	0,00
14	- Aufwendungen für Sach- und Dienstleistungen	0,00	174.000-	124.910,45-	49.090	0	0,00	49.090-	0,00
	42110000 Unterh. Grundst. und bauli. Anlagen	0,00	20.000-	11.527,86-	8.472	0	0,00	8.472-	0,00
	42120000 Unterh. des Infrastrukturvermögens	0,00	20.000-	19.085,82-	914	0	0,00	914-	0,00
	42121000 Kanalnetzunterhaltung	0,00	6.000-	1.858,38-	4.142	0	0,00	4.142-	0,00
	42122000 Unterhaltung Sammler	0,00	2.000-	0,00	2.000	0	0,00	2.000-	0,00
	42210000 Unterhaltung des beweglichen Vermögens	0,00	3.200-	47,31-	3.153	0	0,00	3.153-	0,00

Ifd. Nr.	Teilergebnisrechnung Ertrags- und Aufwandsarten	Ergebnis Vorjahr 2019	Fortgeschriebener Ansatz 2020	Ergebnis 2020	Vergleich Ergebnis-Ansatz	Ergänzende Festlegungen im HH-Vollzug EUR	Ermächtigungs- übertragung aus 2019 EUR	Verfügbare Mittel abzgl. Ergebnis EUR	Ermächtigungs- übertragung nach 2021 EUR
		EUR	EUR	EUR	EUR				
		1	2	3	4				
	42220000 Erwerb von geringwertigen Vermögensgegen	0,00	3.700-	1.709,90-	1.990	0	0,00	1.990-	0,00
	42410000 Bew. d. Grundst. u. baul. Anlag. s, Infr	0,00	3.900-	3.467,30-	433	0	0,00	433-	0,00
	42611000 Dienst- u. Schutzkleidung	0,00	900-	84,12-	816	0	0,00	816-	0,00
	42612000 Aus- u. Fortbildung, Umschulung	0,00	700-	0,00	700	0	0,00	700-	0,00
	42710000 Besondere Verwaltungs- und Betriebsaufwe	0,00	97.900-	76.510,47-	21.390	0	0,00	21.390-	0,00
	42711000 Bes. Verw.- u. Betr. Aufw. RÜB	0,00	5.100-	3.615,19-	1.485	0	0,00	1.485-	0,00
	42712000 Bes. Verw.- u. Betr. Aufw. Kanal	0,00	4.600-	3.085,61-	1.514	0	0,00	1.514-	0,00
	42713000 Bes. Verw.- u. Betr. Aufw. Sammler	0,00	2.800-	113,81-	2.686	0	0,00	2.686-	0,00
	42714000 Bes. Verw.- u. Betr.aufw. KKA u. Gruben	0,00	500-	770,47-	270-	0	0,00	270	0,00
	42719000 Aufwendungen für EDV	0,00	2.700-	3.034,21-	334-	0	0,00	334	0,00
15	- Abschreibungen	0,00	364.100-	273.973,66-	90.126	0	0,00	90.126-	0,00
	47000000 Planung bilanzielle Abschreibung	0,00	364.100-	0,00	364.100	0	0,00	364.100-	0,00
	47110000 Abschreibung immat. VermG u. Sachverm.	0,00	0	273.973,66-	273.974-	0	0,00	273.974	0,00
18	- Sonstige ordentliche Aufwendungen	0,00	177.500-	200.317,78-	22.818-	0	0,00	22.818	0,00
	44290000 Sonstige Aufwendungen Rechte und Dienste	0,00	2.400-	2.238,81-	161	0	0,00	161-	0,00
	44310000 Geschäftsaufwendungen	0,00	52.500-	79.093,31-	26.593-	0	0,00	26.593	0,00

Ifd. Nr.	Teilergebnisrechnung Ertrags- und Aufwandsarten	Ergebnis Vorjahr 2019	Fortgeschriebener Ansatz 2020	Ergebnis 2020	Vergleich Ergebnis-Ansatz	Ergänzende Festlegungen im HH-Vollzug EUR	Ermächtigungsübertragung aus 2019 EUR	Verfügbare Mittel abzgl. Ergebnis EUR	Ermächtigungsübertragung nach 2021 EUR
		EUR	EUR	EUR	EUR				
		1	2	3	4				
	44317000 Dienstfahrten, Reisekosten	0,00	400-	0,00	400	0	0,00	400-	0,00
	44410000 Steuern, Versicher., Schadensfälle, Sond	0,00	7.600-	3.489,47-	4.111	0	0,00	4.111-	0,00
	44411000 Abwasserabgabe Kleineinleitungen	0,00	100-	111,37-	11-	0	0,00	11	0,00
	44520000 Erstattungen an Gemeinden (GV)	0,00	114.500-	115.384,82-	885-	0	0,00	885	0,00
19	= Anteilige ordentliche Aufwendungen	0,00	716.600-	599.201,89-	117.398	0	0,00	117.398-	0,00
20	= Anteiliges ordentliches Ergebnis	0,00	130.100	250.154,10	120.054	0	0,00	120.054-	0,00
21	+ Erträge aus internen Leistungen	0,00	50.900	53.394,72	2.495	0	0,00	2.495-	0,00
	38110000 Erträge aus int. Leistungsbeziehungen	0,00	50.900	53.394,72	2.495	0	0,00	2.495-	0,00
24	- Aufwendungen für interne Leistungen	0,00	98.800-	96.693,93-	2.106	0	0,00	2.106-	0,00
	48110000 Aufw. a. int. Leistungsbeziehungen	0,00	98.800-	96.693,93-	2.106	0	0,00	2.106-	0,00
27	- kalkulatorische Kosten	0,00	203.200-	171.440,36-	31.760	0	0,00	31.760-	0,00
	97100000 Planung kalk. Zinsen SoPo	0,00	162.300	0,00	162.300-	0	0,00	162.300	0,00
	97110000 Kalk. Zinsen SoPo	0,00	0	168.518,53	168.519	0	0,00	168.519-	0,00
	98100000 Planung kalk. Zinsen	0,00	365.500-	0,00	365.500	0	0,00	365.500-	0,00
	98110000 Kalk. Zinsen	0,00	0	339.958,89-	339.959-	0	0,00	339.959	0,00
28	= Kalkulatorisches Ergebnis	0,00	251.100-	214.739,57-	36.360	0	0,00	36.360-	0,00
29	= Nettoressourcenbedarf/-überschuss	0,00	121.000-	35.414,53	156.415	0	0,00	156.415-	0,00

THH2 **Dienstleistungen und Infrastruktur**
53 **Ver- und Entsorgung**
5310 **Elektrizitätsversorgung**

Ifd. Nr.		Teilergebnisrechnung Ertrags- und Aufwandsarten	Ergebnis Vorjahr 2019	Fortgeschriebener Ansatz 2020	Ergebnis 2020	Vergleich Ergebnis-Ansatz	Ergänzende Festlegungen im HH-Vollzug EUR	Ermächtigungs- übertragung aus 2019	Verfügbare Mittel abzgl. Ergebnis	Ermächtigungs- übertragung nach 2021
			EUR	EUR	EUR	EUR		EUR	EUR	EUR
			1	2	3	4		6	7	8
6	+	Sonstige privatrechtliche Leistungsentgelte	0,00	1.300	1.363,94	64	0	0,00	64-	0,00
		34610000 Sonstige privatrechtl. Leistungsentgelte	0,00	1.300	1.363,94	64	0	0,00	64-	0,00
10	+	Sonstige ordentliche Erträge	0,00	29.200	30.522,69	1.323	0	0,00	1.323-	0,00
		35110000 Konzessionsabgaben	0,00	29.200	30.522,69	1.323	0	0,00	1.323-	0,00
11	=	Anteilige ordentliche Erträge	0,00	30.500	31.886,63	1.387	0	0,00	1.387-	0,00
19	=	Anteilige ordentliche Aufwendungen	0,00	0	0,00	0	0	0,00	0	0,00
20	=	Anteiliges ordentliches Ergebnis	0,00	30.500	31.886,63	1.387	0	0,00	1.387-	0,00
21	+	Erträge aus internen Leistungen	0,00	0	0,00	0	0	0,00	0	0,00
24	-	Aufwendungen für interne Leistungen	0,00	0	790,90-	791-	0	0,00	791	0,00
		48110000 Aufw. a. int. Leistungsbeziehungen	0,00	0	790,90-	791-	0	0,00	791	0,00
28	=	Kalkulatorisches Ergebnis	0,00	0	790,90-	791-	0	0,00	791	0,00
29	=	Nettoressourcenbedarf/- überschuss	0,00	30.500	31.095,73	596	0	0,00	596-	0,00

53100000 Elektrizitätsversorgung

lfd. Nr.		Schlüsselprodukt über Kostenstellen Ertrags- und Aufwandsarten	Ergebnis Vorjahr 2019 EUR 1	Fortgeschriebener Ansatz 2020 EUR 2	Ergebnis 2020 EUR 3	Vergleich Ergebnis-Ansatz EUR 4	Ergänzende Festlegungen im HH-Vollzug EUR 5	Ermächtigungsübertragung aus 2019 EUR 6	Verfügbare Mittel abzgl. Ergebnis EUR 7	Ermächtigungsübertragung nach 2021 EUR 8
6	+	Sonstige privatrechtliche Leistungsentgelte	0,00	1.300	1.363,94	64	0	0,00	64-	0,00
		34610000 Sonstige privatrechtl. Leistungsentgelte	0,00	1.300	1.363,94	64	0	0,00	64-	0,00
10	+	Sonstige ordentliche Erträge	0,00	29.200	30.522,69	1.323	0	0,00	1.323-	0,00
		35110000 Konzessionsabgaben	0,00	29.200	30.522,69	1.323	0	0,00	1.323-	0,00
11	=	Anteilige ordentliche Erträge	0,00	30.500	31.886,63	1.387	0	0,00	1.387-	0,00
19	=	Anteilige ordentliche Aufwendungen	0,00	0	0,00	0	0	0,00	0	0,00
20	=	Anteiliges veranschlagtes ordentliches Ergebnis	0,00	30.500	31.886,63	1.387	0	0,00	1.387-	0,00
21	+	Erträge aus internen Leistungen	0,00	0	0,00	0	0	0,00	0	0,00
24	-	Aufwendungen für interne Leistungen	0,00	0	790,90-	791-	0	0,00	791	0,00
		48110000 Aufw. a. int. Leistungsbeziehungen	0,00	0	790,90-	791-	0	0,00	791	0,00
28	=	Veranschlagtes kalkulatorisches Ergebnis	0,00	0	790,90-	791-	0	0,00	791	0,00
29	=	Veranschlagter Nettoressourcenbedarf/-überschuss	0,00	30.500	31.095,73	596	0	0,00	596-	0,00

THH2 **Dienstleistungen und Infrastruktur**
53 **Ver- und Entsorgung**
5330 **Wasserversorgung**

Ifd. Nr.		Teilergebnisrechnung Ertrags- und Aufwandsarten	Ergebnis Vorjahr 2019	Fortgeschriebener Ansatz 2020	Ergebnis 2020	Vergleich Ergebnis-Ansatz	Ergänzende Festlegungen im HH-Vollzug EUR	Ermächtigungsübertragung aus 2019 EUR	Verfügbare Mittel abzgl. Ergebnis EUR	Ermächtigungsübertragung nach 2021 EUR
			EUR	EUR	EUR	EUR				
			1	2	3	4	5	6	7	8
3	+	Aufgelöste Investitionszuwendungen und -beiträge	0,00	11.600	12.251,74	652	0	0,00	652-	0,00
		31600000 Planung bilanzielle Auflösung	0,00	11.600	0,00	11.600-	0	0,00	11.600	0,00
		31611000 Aufl. SoPo aus Zuweisungen Land	0,00	0	10.609,36	10.609	0	0,00	10.609-	0,00
		31620000 Aufl. SoPo aus Beiträgen u. ähnl. Entgel	0,00	0	1.642,38	1.642	0	0,00	1.642-	0,00
5	+	Entgelte für öffentliche Leistungen oder Einrichtungen	0,00	219.100	201.704,64	17.395-	0	0,00	17.395	0,00
		33210000 Benutzungsgebühren und ähnliche Entgelte	0,00	219.100	201.704,64	17.395-	0	0,00	17.395	0,00
6	+	Sonstige privatrechtliche Leistungsentgelte	0,00	2.100	3.636,50	1.537	0	0,00	1.537-	0,00
		34610000 Sonstige privatrechtl. Leistungsentgelte	0,00	2.100	3.636,50	1.537	0	0,00	1.537-	0,00
7	+	Kostenerstattungen und Kostenumlagen	0,00	0	16.033,88	16.034	0	0,00	16.034-	0,00
		34820000 Erstattungen von Gemeinden und GV	0,00	0	2.103,80	2.104	0	0,00	2.104-	0,00
		34880000 Erstattungen von übrigen Bereichen	0,00	0	13.930,08	13.930	0	0,00	13.930-	0,00
11	=	Anteilige ordentliche Erträge	0,00	232.800	233.626,76	827	0	0,00	827-	0,00

Ifd. Nr.		Teilergebnisrechnung Ertrags- und Aufwandsarten	Ergebnis Vorjahr 2019	Fortgeschriebener Ansatz 2020	Ergebnis 2020	Vergleich Ergebnis-Ansatz	Ergänzende Festlegungen im HH-Vollzug EUR	Ermächtigungs- übertragung aus 2019 EUR	Verfügbare Mittel abzgl. Ergebnis EUR	Ermächtigungs- übertragung nach 2021 EUR
			EUR	EUR	EUR	EUR				
			1	2	3	4				
12	-	Personalaufwendungen	0,00	1.000-	0,00	1.000	0	0,00	1.000-	0,00
		40120000 Entgelte u. ähnl. Leist. für Beschäftigte	0,00	900-	0,00	900	0	0,00	900-	0,00
		40320000 Sozialversicherungsbeiträge Beschäftigte	0,00	100-	0,00	100	0	0,00	100-	0,00
14	-	Aufwendungen für Sach- und Dienstleistungen	0,00	19.500-	23.355,38-	3.855-	0	0,00	3.855	0,00
		42110000 Unterh. Grundst. und bauli. Anlagen	0,00	1.000-	540,44-	460	0	0,00	460-	0,00
		42120000 Unterh. des Infrastrukturvermögens	0,00	10.000-	17.201,11-	7.201-	0	0,00	7.201	0,00
		42210000 Unterhaltung des beweglichen Vermögens	0,00	500-	0,00	500	0	0,00	500-	0,00
		42220000 Erwerb von geringwertigen Vermögensgegen	0,00	1.700-	740,57-	959	0	0,00	959-	0,00
		42410000 Bew. d. Grundst. u. baul. Anlag. s, Infr	0,00	2.400-	2.262,21-	138	0	0,00	138-	0,00
		42611000 Dienst- u. Schutzkleidung	0,00	200-	0,00	200	0	0,00	200-	0,00
		42612000 Aus- u. Fortbildung, Umschulung	0,00	500-	0,00	500	0	0,00	500-	0,00
		42710000 Besondere Verwaltungs- und Betriebsaufwe	0,00	2.500-	2.120,75-	379	0	0,00	379-	0,00
		42719000 Aufwendungen für EDV	0,00	700-	490,30-	210	0	0,00	210-	0,00
15	-	Abschreibungen	0,00	54.500-	54.257,53-	242	0	0,00	242-	0,00
		47000000 Planung bilanzielle Abschreibung	0,00	54.500-	0,00	54.500	0	0,00	54.500-	0,00
		47110000 Abschreibung immat. VermG u. Sachverm.	0,00	0	54.257,53-	54.258-	0	0,00	54.258	0,00
18	-	Sonstige ordentliche Aufwendungen	0,00	66.000-	64.451,91-	1.548	0	0,00	1.548-	0,00

Ifd. Nr.	Teilergebnisrechnung Ertrags- und Aufwandsarten	Ergebnis Vorjahr 2019	Fortgeschriebener Ansatz 2020	Ergebnis 2020	Vergleich Ergebnis-Ansatz	Ergänzende Festlegungen im HH-Vollzug EUR	Ermächtigungsübertragung aus 2019 EUR	Verfügbare Mittel abzgl. Ergebnis EUR	Ermächtigungsübertragung nach 2021 EUR
		EUR	EUR	EUR	EUR				
		1	2	3	4				
	44290000 Sonstige Aufwendungen Rechte und Dienste	0,00	100-	0,00	100	0	0,00	100-	0,00
	44310000 Geschäftsaufwendungen	0,00	3.100-	2.486,45-	614	0	0,00	614-	0,00
	44317000 Dienstfahrten, Reisekosten	0,00	100-	0,00	100	0	0,00	100-	0,00
	44410000 Steuern, Versicher., Schadensfälle, Sond	0,00	5.700-	1.781,53-	3.918	0	0,00	3.918-	0,00
	44520000 Erstattungen an Gemeinden (GV)	0,00	57.000-	60.183,93-	3.184-	0	0,00	3.184	0,00
19	= Anteilige ordentliche Aufwendungen	0,00	141.000-	142.064,82-	1.065-	0	0,00	1.065	0,00
20	= Anteiliges ordentliches Ergebnis	0,00	91.800	91.561,94	238-	0	0,00	238	0,00
21	+ Erträge aus internen Leistungen	0,00	0	0,00	0	0	0,00	0	0,00
24	- Aufwendungen für interne Leistungen	0,00	40.200-	36.450,23-	3.750	0	0,00	3.750-	0,00
	48110000 Aufw. a. int. Leistungsbeziehungen	0,00	40.200-	36.450,23-	3.750	0	0,00	3.750-	0,00
27	- kalkulatorische Kosten	0,00	40.300-	38.566,74-	1.733	0	0,00	1.733-	0,00
	97100000 Planung kalk. Zinsen SoPo	0,00	5.800	0,00	5.800-	0	0,00	5.800	0,00
	97110000 Kalk. Zinsen SoPo	0,00	0	6.922,54	6.923	0	0,00	6.923-	0,00
	98100000 Planung kalk. Zinsen	0,00	46.100-	0,00	46.100	0	0,00	46.100-	0,00
	98110000 Kalk. Zinsen	0,00	0	45.489,28-	45.489-	0	0,00	45.489	0,00
28	= Kalkulatorisches Ergebnis	0,00	80.500-	75.016,97-	5.483	0	0,00	5.483-	0,00
29	= Nettoressourcenbedarf/-überschuss	0,00	11.300	16.544,97	5.245	0	0,00	5.245-	0,00

53300000

Wasserversorgung

Ifd. Nr.		Schlüsselprodukt über Kostenstellen Ertrags- und Aufwandsarten	Ergebnis Vorjahr 2019	Fortgeschriebener Ansatz 2020	Ergebnis 2020	Vergleich Ergebnis-Ansatz	Ergänzende Festlegungen im HH-Vollzug EUR	Ermächtigungsübertragung aus 2019 EUR	Verfügbare Mittel abzgl. Ergebnis EUR	Ermächtigungsübertragung nach 2021 EUR	
			EUR	EUR	EUR	EUR					
			1	2	3	4	5	6	7	8	
3	+	Aufgelöste Investitionszuwendungen und -beiträge	0,00	11.600	12.251,74	652	0	0,00	652-	0,00	
		31600000 Planung bilanzielle Auflösung	0,00	11.600	0,00	11.600-	0	0,00	11.600	0,00	
		31611000 Aufl. SoPo aus Zuweisungen Land	0,00	0	10.609,36	10.609	0	0,00	10.609-	0,00	
		31620000 Aufl. SoPo aus Beiträgen u. ähnl. Entgel	0,00	0	1.642,38	1.642	0	0,00	1.642-	0,00	
5	+	Entgelte für öffentliche Leistungen oder Einrichtungen	0,00	219.100	201.704,64	17.395-	0	0,00	17.395	0,00	
		33210000 Benutzungsgebühren und ähnliche Entgelte	0,00	219.100	201.704,64	17.395-	0	0,00	17.395	0,00	
6	+	Sonstige privatrechtliche Leistungsentgelte	0,00	2.100	3.636,50	1.537	0	0,00	1.537-	0,00	
		34610000 Sonstige privatrechtl. Leistungsentgelte	0,00	2.100	3.636,50	1.537	0	0,00	1.537-	0,00	
7	+	Kostenerstattungen und Kostenumlagen	0,00	0	16.033,88	16.034	0	0,00	16.034-	0,00	
		34820000 Erstattungen von Gemeinden und GV	0,00	0	2.103,80	2.104	0	0,00	2.104-	0,00	
		34880000 Erstattungen von übrigen Bereichen	0,00	0	13.930,08	13.930	0	0,00	13.930-	0,00	
11	=	Anteilige ordentliche Erträge	0,00	232.800	233.626,76	827	0	0,00	827-	0,00	
12	-	Personalaufwendungen	0,00	1.000-	0,00	1.000	0	0,00	1.000-	0,00	
		40120000 Entgelte u. ähnl. Leist. für Beschäftigte	0,00	900-	0,00	900	0	0,00	900-	0,00	
		40320000 Sozialversicherungsbeiträge Beschäftigte	0,00	100-	0,00	100	0	0,00	100-	0,00	

lfd. Nr.		Schlüsselprodukt über Kostenstellen Ertrags- und Aufwandsarten	Ergebnis Vorjahr 2019	Fortgeschriebener Ansatz 2020	Ergebnis 2020	Vergleich Ergebnis-Ansatz	Ergänzende Festlegungen im HH-Vollzug EUR	Ermächtigungsübertragung aus 2019 EUR	Verfügbare Mittel abzgl. Ergebnis EUR	Ermächtigungsübertragung nach 2021 EUR
			EUR	EUR	EUR	EUR				
			1	2	3	4				
14	-	Aufwendungen für Sach- und Dienstleistungen	0,00	19.500-	23.355,38-	3.855-	0	0,00	3.855	0,00
		42110000 Unterh. Grundst. und baul. Anlagen	0,00	1.000-	540,44-	460	0	0,00	460-	0,00
		42120000 Unterh. des Infrastrukturvermögens	0,00	10.000-	17.201,11-	7.201-	0	0,00	7.201	0,00
		42210000 Unterhaltung des beweglichen Vermögens	0,00	500-	0,00	500	0	0,00	500-	0,00
		42220000 Erwerb von geringwertigen Vermögensgegen	0,00	1.700-	740,57-	959	0	0,00	959-	0,00
		42410000 Bew. d. Grundst. u. baul. Anlag. s, Infr	0,00	2.400-	2.262,21-	138	0	0,00	138-	0,00
		42611000 Dienst- u. Schutzkleidung	0,00	200-	0,00	200	0	0,00	200-	0,00
		42612000 Aus- u. Fortbildung, Umschulung	0,00	500-	0,00	500	0	0,00	500-	0,00
		42710000 Besondere Verwaltungs- und Betriebsaufwe	0,00	2.500-	2.120,75-	379	0	0,00	379-	0,00
		42719000 Aufwendungen für EDV	0,00	700-	490,30-	210	0	0,00	210-	0,00
15	-	Abschreibungen	0,00	54.500-	54.257,53-	242	0	0,00	242-	0,00
		47000000 Planung bilanzielle Abschreibung	0,00	54.500-	0,00	54.500	0	0,00	54.500-	0,00
		47110000 Abschreibung immat. VermG u. Sachverm.	0,00	0	54.257,53-	54.258-	0	0,00	54.258	0,00
18	-	Sonstige ordentliche Aufwendungen	0,00	66.000-	64.451,91-	1.548	0	0,00	1.548-	0,00
		44290000 Sonstige Aufwendungen Rechte und Dienste	0,00	100-	0,00	100	0	0,00	100-	0,00
		44310000 Geschäftsaufwendungen	0,00	3.100-	2.486,45-	614	0	0,00	614-	0,00

Ifd. Nr.	Schlüsselprodukt über Kostenstellen Ertrags- und Aufwandsarten	Ergebnis Vorjahr 2019	Fortgeschriebener Ansatz 2020	Ergebnis 2020	Vergleich Ergebnis-Ansatz	Ergänzende Festlegungen im HH-Vollzug EUR	Ermächtigungsübertragung aus 2019 EUR	Verfügbare Mittel abzgl. Ergebnis EUR	Ermächtigungsübertragung nach 2021 EUR
		EUR	EUR	EUR	EUR				
		1	2	3	4	5	6	7	8
	44317000 Dienstfahrten, Reisekosten	0,00	100-	0,00	100	0	0,00	100-	0,00
	44410000 Steuern, Versicher., Schadensfälle, Sond	0,00	5.700-	1.781,53-	3.918	0	0,00	3.918-	0,00
	44520000 Erstattungen an Gemeinden (GV)	0,00	57.000-	60.183,93-	3.184-	0	0,00	3.184	0,00
19	= Anteilige ordentliche Aufwendungen	0,00	141.000-	142.064,82-	1.065-	0	0,00	1.065	0,00
20	= Anteiliges veranschlagtes ordentliches Ergebnis	0,00	91.800	91.561,94	238-	0	0,00	238	0,00
21	+ Erträge aus internen Leistungen	0,00	0	0,00	0	0	0,00	0	0,00
24	- Aufwendungen für interne Leistungen	0,00	40.200-	36.450,23-	3.750	0	0,00	3.750-	0,00
	48110000 Aufw. a. int. Leistungsbeziehungen	0,00	40.200-	36.450,23-	3.750	0	0,00	3.750-	0,00
27	- kalkulatorische Kosten	0,00	40.300-	38.566,74-	1.733	0	0,00	1.733-	0,00
	97100000 Planung kalk. Zinsen SoPo	0,00	5.800	0,00	5.800-	0	0,00	5.800	0,00
	97110000 Kalk. Zinsen SoPo	0,00	0	6.922,54	6.923	0	0,00	6.923-	0,00
	98100000 Planung kalk. Zinsen	0,00	46.100-	0,00	46.100	0	0,00	46.100-	0,00
	98110000 Kalk. Zinsen	0,00	0	45.489,28-	45.489-	0	0,00	45.489	0,00
28	= Veranschlagtes kalkulatorisches Ergebnis	0,00	80.500-	75.016,97-	5.483	0	0,00	5.483-	0,00
29	= Veranschlagter Nettoressourcenbedarf/-überschuss	0,00	11.300	16.544,97	5.245	0	0,00	5.245-	0,00

THH2 **Dienstleistungen und Infrastruktur**
53 **Ver- und Entsorgung**
5340 **Fernwärmeversorgung**

Ifd. Nr.		Teilergebnisrechnung Ertrags- und Aufwandsarten	Ergebnis Vorjahr 2019	Fortgeschriebener Ansatz 2020	Ergebnis 2020	Vergleich Ergebnis-Ansatz	Ergänzende Festlegungen im HH-Vollzug EUR	Ermächtigungs- übertragung aus 2019 EUR	Verfügbare Mittel abzgl. Ergebnis EUR	Ermächtigungs- übertragung nach 2021 EUR
			EUR	EUR	EUR	EUR				
			1	2	3	4	5	6	7	8
3	+	Aufgelöste Investitionszuwendungen und -beiträge	0,00	29.100	10.268,19	18.832-	0	0,00	18.832	0,00
		31600000 Planung bilanzielle Auflösung	0,00	29.100	0,00	29.100-	0	0,00	29.100	0,00
		31610000 Aufl. SoPo aus Zuweisungen Bund	0,00	0	10.268,19	10.268	0	0,00	10.268-	0,00
6	+	Sonstige privatrechtliche Leistungsentgelte	0,00	155.500	149.115,73	6.384-	0	0,00	6.384	0,00
		34210000 Erträge aus Verkauf	0,00	155.500	148.661,18	6.839-	0	0,00	6.839	0,00
		34610000 Sonstige privatrechtl. Leistungsentgelte	0,00	0	454,55	455	0	0,00	455-	0,00
7	+	Kostenerstattungen und Kostenumlagen	0,00	200	0,00	200-	0	0,00	200	0,00
		34880000 Erstattungen von übrigen Bereichen	0,00	200	0,00	200-	0	0,00	200	0,00
10	+	Sonstige ordentliche Erträge	0,00	0	20.456,99	20.457	0	0,00	20.457-	0,00
		35710000 Auflösung von sonstigen Sonderposten	0,00	0	20.456,99	20.457	0	0,00	20.457-	0,00
11	=	Anteilige ordentliche Erträge	0,00	184.800	179.840,91	4.959-	0	0,00	4.959	0,00
14	-	Aufwendungen für Sach- und Dienstleistungen	0,00	119.300-	86.420,40-	32.880	0	0,00	32.880-	0,00
		42110000 Unterh. Grundst. und bauli. Anlagen	0,00	17.500-	10.848,28-	6.652	0	0,00	6.652-	0,00

Ifd. Nr.	Teilergebnisrechnung Ertrags- und Aufwandsarten	Ergebnis Vorjahr 2019	Fortgeschriebener Ansatz 2020	Ergebnis 2020	Vergleich Ergebnis-Ansatz	Ergänzende Festlegungen im HH-Vollzug EUR	Ermächtigungs- übertragung aus 2019 EUR	Verfügbare Mittel abzgl. Ergebnis EUR	Ermächtigungs- übertragung nach 2021 EUR
		EUR	EUR	EUR	EUR				
		1	2	3	4				
	42120000 Unterh. des Infrastrukturvermögens	0,00	7.000-	1.884,71-	5.115	0	0,00	5.115-	0,00
	42210000 Unterhaltung des beweglichen Vermögens	0,00	1.200-	18,60-	1.181	0	0,00	1.181-	0,00
	42220000 Erwerb von geringwertigen Vermögensgegen	0,00	2.000-	850,85-	1.149	0	0,00	1.149-	0,00
	42410000 Bew. d. Grundst. u. baul. Anlag. s, Infr	0,00	1.500-	922,53-	577	0	0,00	577-	0,00
	42710000 Besondere Verwaltungs- und Betriebsaufwe	0,00	90.100-	71.735,43-	18.365	0	0,00	18.365-	0,00
	42719000 Aufwendungen für EDV	0,00	0	160,00-	160-	0	0,00	160	0,00
15	- Abschreibungen	0,00	62.500-	63.620,11-	1.120-	0	0,00	1.120	0,00
	47000000 Planung bilanzielle Abschreibung	0,00	62.500-	0,00	62.500	0	0,00	62.500-	0,00
	47110000 Abschreibung immat. VermG u. Sachverm.	0,00	0	63.620,11-	63.620-	0	0,00	63.620	0,00
18	- Sonstige ordentliche Aufwendungen	0,00	15.300-	24.975,82-	9.676-	0	0,00	9.676	0,00
	44310000 Geschäftsaufwendungen	0,00	14.800-	24.516,19-	9.716-	0	0,00	9.716	0,00
	44410000 Steuern, Versicher., Schadensfälle, Sond	0,00	500-	459,63-	40	0	0,00	40-	0,00
19	= Anteilige ordentliche Aufwendungen	0,00	197.100-	175.016,33-	22.084	0	0,00	22.084-	0,00
20	= Anteiliges ordentliches Ergebnis	0,00	12.300-	4.824,58	17.125	0	0,00	17.125-	0,00
21	+ Erträge aus internen Leistungen	0,00	0	0,00	0	0	0,00	0	0,00
24	- Aufwendungen für interne Leistungen	0,00	14.700-	15.090,11-	390-	0	0,00	390	0,00

Ifd. Nr.	Teilergebnisrechnung Ertrags- und Aufwandsarten	Ergebnis Vorjahr 2019	Fortgeschriebener Ansatz 2020	Ergebnis 2020	Vergleich Ergebnis-Ansatz	Ergänzende Festlegungen im HH-Vollzug EUR	Ermächtigungs- übertragung aus 2019 EUR	Verfügbare Mittel abzgl. Ergebnis	Ermächtigungs- übertragung nach 2021 EUR
		EUR	EUR	EUR	EUR		EUR	EUR	EUR
		1	2	3	4	5	6	7	8
	48110000 Aufw. a. int. Leistungsbeziehungen	0,00	14.700-	15.090,11-	390-	0	0,00	390	0,00
27	- kalkulatorische Kosten	0,00	5.000-	21.551,66-	16.552-	0	0,00	16.552	0,00
	97100000 Planung kalk. Zinsen SoPo	0,00	6.500	0,00	6.500-	0	0,00	6.500	0,00
	97110000 Kalk. Zinsen SoPo	0,00	0	31.422,96	31.423	0	0,00	31.423-	0,00
	98100000 Planung kalk. Zinsen	0,00	11.500-	0,00	11.500	0	0,00	11.500-	0,00
	98110000 Kalk. Zinsen	0,00	0	52.974,62-	52.975-	0	0,00	52.975	0,00
28	= Kalkulatorisches Ergebnis	0,00	19.700-	36.641,77-	16.942-	0	0,00	16.942	0,00
29	= Nettoressourcenbedarf/- überschuss	0,00	32.000-	31.817,19-	183	0	0,00	183-	0,00

53400000

Fernwärmeversorgung

lfd. Nr.		Schlüsselprodukt über Kostenstellen Ertrags- und Aufwandsarten	Ergebnis Vorjahr 2019 EUR 1	Fortgeschriebener Ansatz 2020 EUR 2	Ergebnis 2020 EUR 3	Vergleich Ergebnis-Ansatz EUR 4	Ergänzende Festlegungen im HH-Vollzug EUR 5	Ermächtigungsübertragung aus 2019 EUR 6	Verfügbare Mittel abzgl. Ergebnis EUR 7	Ermächtigungsübertragung nach 2021 EUR 8
3	+	Aufgelöste Investitionszuwendungen und -beiträge	0,00	29.100	10.268,19	18.832-	0	0,00	18.832	0,00
		31600000 Planung bilanzielle Auflösung	0,00	29.100	0,00	29.100-	0	0,00	29.100	0,00
		31610000 Aufl. SoPo aus Zuweisungen Bund	0,00	0	10.268,19	10.268	0	0,00	10.268-	0,00
6	+	Sonstige privatrechtliche Leistungsentgelte	0,00	155.500	149.115,73	6.384-	0	0,00	6.384	0,00
		34210000 Erträge aus Verkauf	0,00	155.500	148.661,18	6.839-	0	0,00	6.839	0,00
		34610000 Sonstige privatrechtl. Leistungsentgelte	0,00	0	454,55	455	0	0,00	455-	0,00
7	+	Kostenerstattungen und Kostenumlagen	0,00	200	0,00	200-	0	0,00	200	0,00
		34880000 Erstattungen von übrigen Bereichen	0,00	200	0,00	200-	0	0,00	200	0,00
10	+	Sonstige ordentliche Erträge	0,00	0	20.456,99	20.457	0	0,00	20.457-	0,00
		35710000 Auflösung von sonstigen Sonderposten	0,00	0	20.456,99	20.457	0	0,00	20.457-	0,00
11	=	Anteilige ordentliche Erträge	0,00	184.800	179.840,91	4.959-	0	0,00	4.959	0,00
14	-	Aufwendungen für Sach- und Dienstleistungen	0,00	119.300-	86.420,40-	32.880	0	0,00	32.880-	0,00
		42110000 Unterh. Grundst. und bauli. Anlagen	0,00	17.500-	10.848,28-	6.652	0	0,00	6.652-	0,00
		42120000 Unterh. des Infrastrukturvermögens	0,00	7.000-	1.884,71-	5.115	0	0,00	5.115-	0,00
		42210000 Unterhaltung des beweglichen Vermögens	0,00	1.200-	18,60-	1.181	0	0,00	1.181-	0,00

Ifd. Nr.	Schlüsselprodukt über Kostenstellen Ertrags- und Aufwandsarten	Ergebnis Vorjahr 2019	Fortgeschriebener Ansatz 2020	Ergebnis 2020	Vergleich Ergebnis-Ansatz	Ergänzende Festlegungen im HH-Vollzug EUR	Ermächtigungsübertragung aus 2019 EUR	Verfügbare Mittel abzgl. Ergebnis EUR	Ermächtigungsübertragung nach 2021 EUR
		EUR	EUR	EUR	EUR				
		1	2	3	4	5	6	7	8
	42220000 Erwerb von geringwertigen Vermögensgegen	0,00	2.000-	850,85-	1.149	0	0,00	1.149-	0,00
	42410000 Bew. d. Grundst. u. baul. Anlag. s, Infr	0,00	1.500-	922,53-	577	0	0,00	577-	0,00
	42710000 Besondere Verwaltungs- und Betriebsaufwe	0,00	90.100-	71.735,43-	18.365	0	0,00	18.365-	0,00
	42719000 Aufwendungen für EDV	0,00	0	160,00-	160-	0	0,00	160	0,00
15	- Abschreibungen	0,00	62.500-	63.620,11-	1.120-	0	0,00	1.120	0,00
	47000000 Planung bilanzielle Abschreibung	0,00	62.500-	0,00	62.500	0	0,00	62.500-	0,00
	47110000 Abschreibung immat. VermG u. Sachverm.	0,00	0	63.620,11-	63.620-	0	0,00	63.620	0,00
18	- Sonstige ordentliche Aufwendungen	0,00	15.300-	24.975,82-	9.676-	0	0,00	9.676	0,00
	44310000 Geschäftsaufwendungen	0,00	14.800-	24.516,19-	9.716-	0	0,00	9.716	0,00
	44410000 Steuern, Versicher., Schadensfälle, Sond	0,00	500-	459,63-	40	0	0,00	40-	0,00
19	= Anteilige ordentliche Aufwendungen	0,00	197.100-	175.016,33-	22.084	0	0,00	22.084-	0,00
20	= Anteiliges veranschlagtes ordentliches Ergebnis	0,00	12.300-	4.824,58	17.125	0	0,00	17.125-	0,00
21	+ Erträge aus internen Leistungen	0,00	0	0,00	0	0	0,00	0	0,00
24	- Aufwendungen für interne Leistungen	0,00	14.700-	15.090,11-	390-	0	0,00	390	0,00
	48110000 Aufw. a. int. Leistungsbeziehungen	0,00	14.700-	15.090,11-	390-	0	0,00	390	0,00
27	- kalkulatorische Kosten	0,00	5.000-	21.551,66-	16.552-	0	0,00	16.552	0,00
	97100000 Planung kalk. Zinsen SoPo	0,00	6.500	0,00	6.500-	0	0,00	6.500	0,00

Ifd. Nr.	Schlüsselprodukt über Kostenstellen Ertrags- und Aufwandsarten	Ergebnis Vorjahr 2019	Fortgeschriebener Ansatz 2020	Ergebnis 2020	Vergleich Ergebnis-Ansatz	Ergänzende Festlegungen im HH-Vollzug EUR	Ermächtigungsübertragung aus 2019 EUR	Verfügbare Mittel abzgl. Ergebnis EUR	Ermächtigungsübertragung nach 2021 EUR
		EUR	EUR	EUR	EUR				
		1	2	3	4	5	6	7	8
	97110000 Kalk. Zinsen SoPo	0,00	0	31.422,96	31.423	0	0,00	31.423-	0,00
	98100000 Planung kalk. Zinsen	0,00	11.500-	0,00	11.500	0	0,00	11.500-	0,00
	98110000 Kalk. Zinsen	0,00	0	52.974,62-	52.975-	0	0,00	52.975	0,00
28	= Veranschlagtes kalkulatorisches Ergebnis	0,00	19.700-	36.641,77-	16.942-	0	0,00	16.942	0,00
29	= Veranschlagter Nettoressourcenbedarf/-überschuss	0,00	32.000-	31.817,19-	183	0	0,00	183-	0,00

THH2 **Dienstleistungen und Infrastruktur**
53 **Ver- und Entsorgung**
5360 **Telekommunikationseinrichtungen**

Ifd. Nr.		Teilergebnisrechnung Ertrags- und Aufwandsarten	Ergebnis Vorjahr 2019	Fortgeschriebener Ansatz 2020	Ergebnis 2020	Vergleich Ergebnis-Ansatz	Ergänzende Festlegungen im HH-Vollzug EUR	Ermächtigungs- übertragung aus 2019 EUR	Verfügbare Mittel abzgl. Ergebnis EUR	Ermächtigungs- übertragung nach 2021 EUR
			EUR	EUR	EUR	EUR				
			1	2	3	4	5	6	7	8
3	+	Aufgelöste Investitionszuwendungen und -beiträge	0,00	35.300	6.471,19	28.829-	0	0,00	28.829	0,00
		31600000 Planung bilanzielle Auflösung	0,00	35.300	0,00	35.300-	0	0,00	35.300	0,00
		31611000 Aufl. SoPo aus Zuweisungen Land	0,00	0	6.471,19	6.471	0	0,00	6.471-	0,00
6	+	Sonstige privatrechtliche Leistungsentgelte	0,00	5.400	1.200,00	4.200-	0	0,00	4.200	0,00
		34110000 Mieten und Pachten	0,00	5.400	1.200,00	4.200-	0	0,00	4.200	0,00
10	+	Sonstige ordentliche Erträge	0,00	0	1.682,21	1.682	0	0,00	1.682-	0,00
		35710000 Auflösung von sonstigen Sonderposten	0,00	0	1.682,21	1.682	0	0,00	1.682-	0,00
11	=	Anteilige ordentliche Erträge	0,00	40.700	9.353,40	31.347-	0	0,00	31.347	0,00
14	-	Aufwendungen für Sach- und Dienstleistungen	0,00	2.800-	2.426,99-	373	0	0,00	373-	0,00
		42220000 Erwerb von geringwertigen Vermögensgegen	0,00	0	118,48-	118-	0	0,00	118	0,00
		42410000 Bew. d. Grundst. u. baul. Anlag. s, Infr	0,00	0	282,56-	283-	0	0,00	283	0,00
		42710000 Besondere Verwaltungs- und Betriebsaufwe	0,00	1.500-	235,95-	1.264	0	0,00	1.264-	0,00
		42719000 Aufwendungen für EDV	0,00	1.300-	1.790,00-	490-	0	0,00	490	0,00

Ifd. Nr.		Teilergebnisrechnung Ertrags- und Aufwandsarten	Ergebnis Vorjahr 2019	Fortgeschriebener Ansatz 2020	Ergebnis 2020	Vergleich Ergebnis-Ansatz	Ergänzende Festlegungen im HH-Vollzug EUR	Ermächtigungs- übertragung aus 2019 EUR	Verfügbare Mittel abzgl. Ergebnis EUR	Ermächtigungs- übertragung nach 2021 EUR
			EUR	EUR	EUR	EUR				
			1	2	3	4				
15	-	Abschreibungen	0,00	102.100-	16.599,61-	85.500	0	0,00	85.500-	0,00
		47000000 Planung bilanzielle Abschreibung	0,00	102.100-	0,00	102.100	0	0,00	102.100-	0,00
		47110000 Abschreibung immat. VermG u. Sachverm.	0,00	0	16.599,61-	16.600-	0	0,00	16.600	0,00
18	-	Sonstige ordentliche Aufwendungen	0,00	3.500-	3.790,33-	290-	0	0,00	290	0,00
		44290000 Sonstige Aufwendungen Rechte und Dienste	0,00	2.300-	2.238,81-	61	0	0,00	61-	0,00
		44310000 Geschäftsaufwendungen	0,00	1.000-	1.551,52-	552-	0	0,00	552	0,00
		44317000 Dienstfahrten, Reisekosten	0,00	200-	0,00	200	0	0,00	200-	0,00
19	=	Anteilige ordentliche Aufwendungen	0,00	108.400-	22.816,93-	85.583	0	0,00	85.583-	0,00
20	=	Anteiliges ordentliches Ergebnis	0,00	67.700-	13.463,53-	54.236	0	0,00	54.236-	0,00
21	+	Erträge aus internen Leistungen	0,00	0	0,00	0	0	0,00	0	0,00
24	-	Aufwendungen für interne Leistungen	0,00	21.800-	17.439,75-	4.360	0	0,00	4.360-	0,00
		48110000 Aufw. a. int. Leistungsbeziehungen	0,00	21.800-	17.439,75-	4.360	0	0,00	4.360-	0,00
27	-	kalkulatorische Kosten	0,00	63.100-	8.167,86-	54.932	0	0,00	54.932-	0,00
		97100000 Planung kalk. Zinsen SoPo	0,00	39.700	0,00	39.700-	0	0,00	39.700	0,00
		97110000 Kalk. Zinsen SoPo	0,00	0	9.114,52	9.115	0	0,00	9.115-	0,00
		98100000 Planung kalk. Zinsen	0,00	102.800-	0,00	102.800	0	0,00	102.800-	0,00
		98110000 Kalk. Zinsen	0,00	0	17.282,38-	17.282-	0	0,00	17.282	0,00
28	=	Kalkulatorisches Ergebnis	0,00	84.900-	25.607,61-	59.292	0	0,00	59.292-	0,00
29	=	Nettoressourcenbedarf/- überschuss	0,00	152.600-	39.071,14-	113.529	0	0,00	113.529-	0,00

53600100

Leitungsgebundene Breitbandinfrastruktur

lfd. Nr.		Schlüsselprodukt über Kostenstellen Ertrags- und Aufwandsarten	Ergebnis Vorjahr 2019 EUR 1	Fortgeschriebener Ansatz 2020 EUR 2	Ergebnis 2020 EUR 3	Vergleich Ergebnis-Ansatz EUR 4	Ergänzende Festlegungen im HH-Vollzug EUR 5	Ermächtigungsübertragung aus 2019 EUR 6	Verfügbare Mittel abzgl. Ergebnis EUR 7	Ermächtigungsübertragung nach 2021 EUR 8
3	+	Aufgelöste Investitionszuwendungen und -beiträge	0,00	35.300	6.471,19	28.829-	0	0,00	28.829	0,00
		31600000 Planung bilanzielle Auflösung	0,00	35.300	0,00	35.300-	0	0,00	35.300	0,00
		31611000 Aufl. SoPo aus Zuweisungen Land	0,00	0	6.471,19	6.471	0	0,00	6.471-	0,00
6	+	Sonstige privatrechtliche Leistungsentgelte	0,00	5.400	1.200,00	4.200-	0	0,00	4.200	0,00
		34110000 Mieten und Pachten	0,00	5.400	1.200,00	4.200-	0	0,00	4.200	0,00
10	+	Sonstige ordentliche Erträge	0,00	0	1.682,21	1.682	0	0,00	1.682-	0,00
		35710000 Auflösung von sonstigen Sonderposten	0,00	0	1.682,21	1.682	0	0,00	1.682-	0,00
11	=	Anteilige ordentliche Erträge	0,00	40.700	9.353,40	31.347-	0	0,00	31.347	0,00
14	-	Aufwendungen für Sach- und Dienstleistungen	0,00	2.800-	2.426,99-	373	0	0,00	373-	0,00
		42220000 Erwerb von geringwertigen Vermögensgegen	0,00	0	118,48-	118-	0	0,00	118	0,00
		42410000 Bew. d. Grundst. u. baul. Anlag. s, Infr	0,00	0	282,56-	283-	0	0,00	283	0,00
		42710000 Besondere Verwaltungs- und Betriebsaufwe	0,00	1.500-	235,95-	1.264	0	0,00	1.264-	0,00
		42719000 Aufwendungen für EDV	0,00	1.300-	1.790,00-	490-	0	0,00	490	0,00
15	-	Abschreibungen	0,00	102.100-	16.599,61-	85.500	0	0,00	85.500-	0,00
		47000000 Planung bilanzielle Abschreibung	0,00	102.100-	0,00	102.100	0	0,00	102.100-	0,00

Ifd. Nr.	Schlüsselprodukt über Kostenstellen Ertrags- und Aufwandsarten	Ergebnis Vorjahr 2019	Fortgeschriebener Ansatz 2020	Ergebnis 2020	Vergleich Ergebnis-Ansatz	Ergänzende Festlegungen im HH-Vollzug EUR	Ermächtigungsübertragung aus 2019 EUR	Verfügbare Mittel abzgl. Ergebnis EUR	Ermächtigungsübertragung nach 2021 EUR
		EUR	EUR	EUR	EUR				
		1	2	3	4	5	6	7	8
	47110000 Abschreibung immat. VermG u. Sachverm.	0,00	0	16.599,61-	16.600-	0	0,00	16.600	0,00
18	- Sonstige ordentliche Aufwendungen	0,00	3.500-	3.790,33-	290-	0	0,00	290	0,00
	44290000 Sonstige Aufwendungen Rechte und Dienste	0,00	2.300-	2.238,81-	61	0	0,00	61-	0,00
	44310000 Geschäftsaufwendungen	0,00	1.000-	1.551,52-	552-	0	0,00	552	0,00
	44317000 Dienstfahrten, Reisekosten	0,00	200-	0,00	200	0	0,00	200-	0,00
19	= Anteilige ordentliche Aufwendungen	0,00	108.400-	22.816,93-	85.583	0	0,00	85.583-	0,00
20	= Anteiliges veranschlagtes ordentliches Ergebnis	0,00	67.700-	13.463,53-	54.236	0	0,00	54.236-	0,00
21	+ Erträge aus internen Leistungen	0,00	0	0,00	0	0	0,00	0	0,00
24	- Aufwendungen für interne Leistungen	0,00	21.800-	17.439,75-	4.360	0	0,00	4.360-	0,00
	48110000 Aufw. a. int. Leistungsbeziehungen	0,00	21.800-	17.439,75-	4.360	0	0,00	4.360-	0,00
27	- kalkulatorische Kosten	0,00	63.100-	8.167,86-	54.932	0	0,00	54.932-	0,00
	97100000 Planung kalk. Zinsen SoPo	0,00	39.700	0,00	39.700-	0	0,00	39.700	0,00
	97110000 Kalk. Zinsen SoPo	0,00	0	9.114,52	9.115	0	0,00	9.115-	0,00
	98100000 Planung kalk. Zinsen	0,00	102.800-	0,00	102.800	0	0,00	102.800-	0,00
	98110000 Kalk. Zinsen	0,00	0	17.282,38-	17.282-	0	0,00	17.282	0,00
28	= Veranschlagtes kalkulatorisches Ergebnis	0,00	84.900-	25.607,61-	59.292	0	0,00	59.292-	0,00
29	= Veranschlagter Nettoressourcenbedarf/-überschuss	0,00	152.600-	39.071,14-	113.529	0	0,00	113.529-	0,00

THH2 **Dienstleistungen und Infrastruktur**
53 **Ver- und Entsorgung**
5370 **Abfallbeseitigung**

Ifd. Nr.		Teilergebnisrechnung Ertrags- und Aufwandsarten	Ergebnis Vorjahr 2019	Fortgeschriebener Ansatz 2020	Ergebnis 2020	Vergleich Ergebnis-Ansatz	Ergänzende Festlegungen im HH-Vollzug EUR	Ermächtigungsübertragung aus 2019 EUR	Verfügbare Mittel abzgl. Ergebnis EUR	Ermächtigungsübertragung nach 2021 EUR
			EUR	EUR	EUR	EUR				
			1	2	3	4	5	6	7	8
5	+	Entgelte für öffentliche Leistungen oder Einrichtungen	0,00	500	607,50	108	0	0,00	108-	0,00
		33210000 Benutzungsgebühren und ähnliche Entgelte	0,00	500	607,50	108	0	0,00	108-	0,00
6	+	Sonstige privatrechtliche Leistungsentgelte	0,00	50.700	87.945,21	37.245	0	0,00	37.245-	0,00
		34110000 Mieten und Pachten	0,00	50.200	87.271,71	37.072	0	0,00	37.072-	0,00
		34610000 Sonstige privatrechtl. Leistungsentgelte	0,00	500	673,50	174	0	0,00	174-	0,00
11	=	Anteilige ordentliche Erträge	0,00	51.200	88.552,71	37.353	0	0,00	37.353-	0,00
14	-	Aufwendungen für Sach- und Dienstleistungen	0,00	6.800-	2.418,34-	4.382	0	0,00	4.382-	0,00
		42120000 Unterh. des Infrastrukturvermögens	0,00	3.000-	0,00	3.000	0	0,00	3.000-	0,00
		42710000 Besondere Verwaltungs- und Betriebsaufwe	0,00	3.800-	2.418,34-	1.382	0	0,00	1.382-	0,00
19	=	Anteilige ordentliche Aufwendungen	0,00	6.800-	2.418,34-	4.382	0	0,00	4.382-	0,00
20	=	Anteiliges ordentliches Ergebnis	0,00	44.400	86.134,37	41.734	0	0,00	41.734-	0,00
21	+	Erträge aus internen Leistungen	0,00	0	0,00	0	0	0,00	0	0,00

Ifd. Nr.		Teilergebnisrechnung Ertrags- und Aufwandsarten	Ergebnis Vorjahr 2019	Fortgeschriebener Ansatz 2020	Ergebnis 2020	Vergleich Ergebnis-Ansatz	Ergänzende Festlegungen im HH-Vollzug EUR	Ermächtigungs- übertragung aus 2019 EUR	Verfügbare Mittel abzgl. Ergebnis EUR	Ermächtigungs- übertragung nach 2021 EUR	
			EUR	EUR	EUR	EUR				EUR	
			1	2	3	4	5	6	7	8	
24	-	Aufwendungen für interne Leistungen	0,00	1.900-	2.697,88-	798-	0	0,00	798	0,00	
		48110000 Aufw. a. int. Leistungsbeziehungen	0,00	1.900-	2.697,88-	798-	0	0,00	798	0,00	
28	=	Kalkulatorisches Ergebnis	0,00	1.900-	2.697,88-	798-	0	0,00	798	0,00	
29	=	Nettoressourcenbedarf/-überschuss	0,00	42.500	83.436,49	40.936	0	0,00	40.936-	0,00	

53700000

Abfallbeseitigung

lfd. Nr.		Schlüsselprodukt über Kostenstellen Ertrags- und Aufwandsarten	Ergebnis Vorjahr 2019 EUR 1	Fortgeschriebener Ansatz 2020 EUR 2	Ergebnis 2020 EUR 3	Vergleich Ergebnis-Ansatz EUR 4	Ergänzende Festlegungen im HH-Vollzug EUR 5	Ermächtigungsübertragung aus 2019 EUR 6	Verfügbare Mittel abzgl. Ergebnis EUR 7	Ermächtigungsübertragung nach 2021 EUR 8
5	+	Entgelte für öffentliche Leistungen oder Einrichtungen	0,00	500	607,50	108	0	0,00	108-	0,00
		33210000 Benutzungsgebühren und ähnliche Entgelte	0,00	500	607,50	108	0	0,00	108-	0,00
6	+	Sonstige privatrechtliche Leistungsentgelte	0,00	50.700	87.945,21	37.245	0	0,00	37.245-	0,00
		34110000 Mieten und Pachten	0,00	50.200	87.271,71	37.072	0	0,00	37.072-	0,00
		34610000 Sonstige privatrechtl. Leistungsentgelte	0,00	500	673,50	174	0	0,00	174-	0,00
11	=	Anteilige ordentliche Erträge	0,00	51.200	88.552,71	37.353	0	0,00	37.353-	0,00
14	-	Aufwendungen für Sach- und Dienstleistungen	0,00	6.800-	2.418,34-	4.382	0	0,00	4.382-	0,00
		42120000 Unterh. des Infrastrukturvermögens	0,00	3.000-	0,00	3.000	0	0,00	3.000-	0,00
		42710000 Besondere Verwaltungs- und Betriebsaufwe	0,00	3.800-	2.418,34-	1.382	0	0,00	1.382-	0,00
19	=	Anteilige ordentliche Aufwendungen	0,00	6.800-	2.418,34-	4.382	0	0,00	4.382-	0,00
20	=	Anteiliges veranschlagtes ordentliches Ergebnis	0,00	44.400	86.134,37	41.734	0	0,00	41.734-	0,00
21	+	Erträge aus internen Leistungen	0,00	0	0,00	0	0	0,00	0	0,00
24	-	Aufwendungen für interne Leistungen	0,00	1.900-	2.697,88-	798-	0	0,00	798	0,00
		48110000 Aufw. a. int. Leistungsbeziehungen	0,00	1.900-	2.697,88-	798-	0	0,00	798	0,00
28	=	Veranschlagtes kalkulatorisches Ergebnis	0,00	1.900-	2.697,88-	798-	0	0,00	798	0,00

Ifd. Nr.		Schlüsselprodukt über Kostenstellen Ertrags- und Aufwandsarten	Ergebnis Vorjahr 2019	Fortgeschriebener Ansatz 2020	Ergebnis 2020	Vergleich Ergebnis-Ansatz	Ergänzende Festlegungen im HH-Vollzug	Ermächtigungs- übertragung aus 2019	Verfügbare Mittel abzgl. Ergebnis	Ermächtigungs- übertragung nach 2021	
			EUR	EUR	EUR	EUR	EUR	EUR	EUR	EUR	EUR
			1	2	3	4	5	6	7	8	
29	=	Veranschlagter Nettoressourcenbedarf/ überschuss	0,00	42.500	83.436,49	40.936	0	0,00	40.936-	0,00	

THH2 **Dienstleistungen und Infrastruktur**
53 **Ver- und Entsorgung**
5380 **Abwasserbeseitigung**

Ifd. Nr.		Teilergebnisrechnung Ertrags- und Aufwandsarten	Ergebnis Vorjahr 2019	Fortgeschriebener Ansatz 2020	Ergebnis 2020	Vergleich Ergebnis-Ansatz	Ergänzende Festlegungen im HH-Vollzug EUR	Ermächtigungs- übertragung aus 2019 EUR	Verfügbare Mittel abzgl. Ergebnis EUR	Ermächtigungs- übertragung nach 2021 EUR
			EUR	EUR	EUR	EUR				
			1	2	3	4	5	6	7	8
3	+	Aufgelöste Investitionszuwendungen und -beiträge	0,00	75.000	76.651,81	1.652	0	0,00	1.652-	0,00
		31600000 Planung bilanzielle Auflösung	0,00	75.000	0,00	75.000-	0	0,00	75.000	0,00
		31611000 Aufl. SoPo aus Zuweisungen Land	0,00	0	73.949,46	73.949	0	0,00	73.949-	0,00
		31612000 Aufl. SoPo aus Zuweisungen Kommunen	0,00	0	1.635,39	1.635	0	0,00	1.635-	0,00
		31620000 Aufl. SoPo aus Beiträgen u. ähnl. Entgel	0,00	0	1.066,96	1.067	0	0,00	1.067-	0,00
5	+	Entgelte für öffentliche Leistungen oder Einrichtungen	0,00	231.700	227.781,98	3.918-	0	0,00	3.918	0,00
		33110000 Verwaltungsgebühren	0,00	0	20,80	21	0	0,00	21-	0,00
		33210000 Benutzungsgebühren und ähnliche Entgelte	0,00	231.200	226.087,04	5.113-	0	0,00	5.113	0,00
		33212000 Entsorgungsgebühren KKA u. Gruben	0,00	500	1.674,14	1.174	0	0,00	1.174-	0,00
6	+	Sonstige privatrechtliche Leistungsentgelte	0,00	0	1.661,79	1.662	0	0,00	1.662-	0,00
		34610000 Sonstige privatrechl. Leistungsentgelte	0,00	0	1.661,79	1.662	0	0,00	1.662-	0,00
11	=	Anteilige ordentliche Erträge	0,00	306.700	306.095,58	604-	0	0,00	604	0,00

Ifd. Nr.		Teilergebnisrechnung Ertrags- und Aufwandsarten	Ergebnis Vorjahr 2019	Fortgeschriebener Ansatz 2020	Ergebnis 2020	Vergleich Ergebnis-Ansatz	Ergänzende Festlegungen im HH-Vollzug EUR	Ermächtigungs- übertragung aus 2019 EUR	Verfügbare Mittel abzgl. Ergebnis EUR	Ermächtigungs- übertragung nach 2021 EUR
			EUR	EUR	EUR	EUR				
			1	2	3	4				
14	-	Aufwendungen für Sach- und Dienstleistungen	0,00	25.600-	10.289,34-	15.311	0	0,00	15.311-	0,00
		42110000 Unterh. Grundst. und bauli. Anlagen	0,00	1.500-	139,14-	1.361	0	0,00	1.361-	0,00
		42121000 Kanalnetzunterhaltung	0,00	6.000-	1.858,38-	4.142	0	0,00	4.142-	0,00
		42122000 Unterhaltung Sammler	0,00	2.000-	0,00	2.000	0	0,00	2.000-	0,00
		42210000 Unterhaltung des beweglichen Vermögens	0,00	1.500-	28,71-	1.471	0	0,00	1.471-	0,00
		42611000 Dienst- u. Schutzkleidung	0,00	700-	84,12-	616	0	0,00	616-	0,00
		42612000 Aus- u. Fortbildung, Umschulung	0,00	200-	0,00	200	0	0,00	200-	0,00
		42711000 Bes. Verw.- u. Betr. Aufw. RÜB	0,00	5.100-	3.615,19-	1.485	0	0,00	1.485-	0,00
		42712000 Bes. Verw.- u. Betr. Aufw. Kanal	0,00	4.600-	3.085,61-	1.514	0	0,00	1.514-	0,00
		42713000 Bes. Verw.- u. Betr. Aufw. Sammler	0,00	2.800-	113,81-	2.686	0	0,00	2.686-	0,00
		42714000 Bes. Verw.- u. Betr. aufw. KKA u. Gruben	0,00	500-	770,47-	270-	0	0,00	270	0,00
		42719000 Aufwendungen für EDV	0,00	700-	593,91-	106	0	0,00	106-	0,00
15	-	Abschreibungen	0,00	145.000-	139.496,41-	5.504	0	0,00	5.504-	0,00
		47000000 Planung bilanzielle Abschreibung	0,00	145.000-	0,00	145.000	0	0,00	145.000-	0,00
		47110000 Abschreibung immat. VermG u. Sachverm.	0,00	0	139.496,41-	139.496-	0	0,00	139.496	0,00
18	-	Sonstige ordentliche Aufwendungen	0,00	92.700-	107.099,72-	14.400-	0	0,00	14.400	0,00
		44310000 Geschäftsaufwendungen	0,00	33.600-	50.539,15-	16.939-	0	0,00	16.939	0,00

Ifd. Nr.	Teilergebnisrechnung Ertrags- und Aufwandsarten	Ergebnis Vorjahr 2019	Fortgeschriebener Ansatz 2020	Ergebnis 2020	Vergleich Ergebnis-Ansatz	Ergänzende Festlegungen im HH-Vollzug EUR	Ermächtigungsübertragung aus 2019 EUR	Verfügbare Mittel abzgl. Ergebnis EUR	Ermächtigungsübertragung nach 2021 EUR
		EUR	EUR	EUR	EUR				
		1	2	3	4				
	44317000 Dienstfahrten, Reisekosten	0,00	100-	0,00	100	0	0,00	100-	0,00
	44410000 Steuern, Versicher., Schadensfälle, Sond	0,00	1.400-	1.248,31-	152	0	0,00	152-	0,00
	44411000 Abwasserabgabe Kleineinleitungen	0,00	100-	111,37-	11-	0	0,00	11	0,00
	44520000 Erstattungen an Gemeinden (GV)	0,00	57.500-	55.200,89-	2.299	0	0,00	2.299-	0,00
19	= Anteilige ordentliche Aufwendungen	0,00	263.300-	256.885,47-	6.415	0	0,00	6.415-	0,00
20	= Anteiliges ordentliches Ergebnis	0,00	43.400	49.210,11	5.810	0	0,00	5.810-	0,00
21	+ Erträge aus internen Leistungen	0,00	50.900	53.394,72	2.495	0	0,00	2.495-	0,00
	38110000 Erträge aus int. Leistungsbeziehungen	0,00	50.900	53.394,72	2.495	0	0,00	2.495-	0,00
24	- Aufwendungen für interne Leistungen	0,00	20.200-	24.225,06-	4.025-	0	0,00	4.025	0,00
	48110000 Aufw. a. int. Leistungsbeziehungen	0,00	20.200-	24.225,06-	4.025-	0	0,00	4.025	0,00
27	- kalkulatorische Kosten	0,00	94.800-	103.154,10-	8.354-	0	0,00	8.354	0,00
	97100000 Planung kalk. Zinsen SoPo	0,00	110.300	0,00	110.300-	0	0,00	110.300	0,00
	97110000 Kalk. Zinsen SoPo	0,00	0	121.058,51	121.059	0	0,00	121.059-	0,00
	98100000 Planung kalk. Zinsen	0,00	205.100-	0,00	205.100	0	0,00	205.100-	0,00
	98110000 Kalk. Zinsen	0,00	0	224.212,61-	224.213-	0	0,00	224.213	0,00
28	= Kalkulatorisches Ergebnis	0,00	64.100-	73.984,44-	9.884-	0	0,00	9.884	0,00
29	= Nettoressourcenbedarf/-überschuss	0,00	20.700-	24.774,33-	4.074-	0	0,00	4.074	0,00

53800000

Abwasserbeseitigung

Ifd. Nr.		Schlüsselprodukt über Kostenstellen Ertrags- und Aufwandsarten	Ergebnis Vorjahr 2019	Fortgeschriebener Ansatz 2020	Ergebnis 2020	Vergleich Ergebnis-Ansatz	Ergänzende Festlegungen im HH-Vollzug EUR	Ermächtigungsübertragung aus 2019 EUR	Verfügbare Mittel abzgl. Ergebnis EUR	Ermächtigungsübertragung nach 2021 EUR	
			EUR	EUR	EUR	EUR					
			1	2	3	4	5	6	7	8	
3	+	Aufgelöste Investitionszuwendungen und -beiträge	0,00	75.000	76.651,81	1.652	0	0,00	1.652-	0,00	
		31600000 Planung bilanzielle Auflösung	0,00	75.000	0,00	75.000-	0	0,00	75.000	0,00	
		31611000 Aufl. SoPo aus Zuweisungen Land	0,00	0	73.949,46	73.949	0	0,00	73.949-	0,00	
		31612000 Aufl. SoPo aus Zuweisungen Kommunen	0,00	0	1.635,39	1.635	0	0,00	1.635-	0,00	
		31620000 Aufl. SoPo aus Beiträgen u. ähnl. Entgel	0,00	0	1.066,96	1.067	0	0,00	1.067-	0,00	
5	+	Entgelte für öffentliche Leistungen oder Einrichtungen	0,00	231.700	227.781,98	3.918-	0	0,00	3.918	0,00	
		33110000 Verwaltungsgebühren	0,00	0	20,80	21	0	0,00	21-	0,00	
		33210000 Benutzungsgebühren und ähnliche Entgelte	0,00	231.200	226.087,04	5.113-	0	0,00	5.113	0,00	
		33212000 Entsorgungsgebühren KKA u. Gruben	0,00	500	1.674,14	1.174	0	0,00	1.174-	0,00	
6	+	Sonstige privatrechtliche Leistungsentgelte	0,00	0	1.661,79	1.662	0	0,00	1.662-	0,00	
		34610000 Sonstige privatrechtl. Leistungsentgelte	0,00	0	1.661,79	1.662	0	0,00	1.662-	0,00	
11	=	Anteilige ordentliche Erträge	0,00	306.700	306.095,58	604-	0	0,00	604	0,00	
14	-	Aufwendungen für Sach- und Dienstleistungen	0,00	25.600-	10.289,34-	15.311	0	0,00	15.311-	0,00	
		42110000 Unterh. Grundst. und bauli. Anlagen	0,00	1.500-	139,14-	1.361	0	0,00	1.361-	0,00	

Ifd. Nr.	Schlüsselprodukt über Kostenstellen Ertrags- und Aufwandsarten	Ergebnis Vorjahr 2019	Fortgeschriebener Ansatz 2020	Ergebnis 2020	Vergleich Ergebnis-Ansatz	Ergänzende Festlegungen im HH-Vollzug EUR	Ermächtigungsübertragung aus 2019 EUR	Verfügbare Mittel abzgl. Ergebnis EUR	Ermächtigungsübertragung nach 2021 EUR
		EUR	EUR	EUR	EUR				
		1	2	3	4	5	6	7	8
	42121000 Kanalnetzunterhaltung	0,00	6.000-	1.858,38-	4.142	0	0,00	4.142-	0,00
	42122000 Unterhaltung Sammler	0,00	2.000-	0,00	2.000	0	0,00	2.000-	0,00
	42210000 Unterhaltung des beweglichen Vermögens	0,00	1.500-	28,71-	1.471	0	0,00	1.471-	0,00
	42611000 Dienst- u. Schutzkleidung	0,00	700-	84,12-	616	0	0,00	616-	0,00
	42612000 Aus- u. Fortbildung, Umschulung	0,00	200-	0,00	200	0	0,00	200-	0,00
	42711000 Bes. Verw.- u. Betr. Aufw. RÜB	0,00	5.100-	3.615,19-	1.485	0	0,00	1.485-	0,00
	42712000 Bes. Verw.- u. Betr. Aufw. Kanal	0,00	4.600-	3.085,61-	1.514	0	0,00	1.514-	0,00
	42713000 Bes. Verw.- u. Betr. Aufw. Sammler	0,00	2.800-	113,81-	2.686	0	0,00	2.686-	0,00
	42714000 Bes. Verw.- u. Betr.aufw. KKA u. Gruben	0,00	500-	770,47-	270-	0	0,00	270	0,00
	42719000 Aufwendungen für EDV	0,00	700-	593,91-	106	0	0,00	106-	0,00
15	- Abschreibungen	0,00	145.000-	139.496,41-	5.504	0	0,00	5.504-	0,00
	47000000 Planung bilanzielle Abschreibung	0,00	145.000-	0,00	145.000	0	0,00	145.000-	0,00
	47110000 Abschreibung immat. VermG u. Sachverm.	0,00	0	139.496,41-	139.496-	0	0,00	139.496	0,00
18	- Sonstige ordentliche Aufwendungen	0,00	92.700-	107.099,72-	14.400-	0	0,00	14.400	0,00
	44310000 Geschäftsaufwendungen	0,00	33.600-	50.539,15-	16.939-	0	0,00	16.939	0,00
	44317000 Dienstfahrten, Reisekosten	0,00	100-	0,00	100	0	0,00	100-	0,00
	44410000 Steuern, Versicher., Schadensfälle, Sond	0,00	1.400-	1.248,31-	152	0	0,00	152-	0,00

Ifd. Nr.	Schlüsselprodukt über Kostenstellen Ertrags- und Aufwandsarten	Ergebnis Vorjahr 2019	Fortgeschriebener Ansatz 2020	Ergebnis 2020	Vergleich Ergebnis-Ansatz	Ergänzende Festlegungen im HH-Vollzug EUR	Ermächtigungsübertragung aus 2019 EUR	Verfügbare Mittel abzgl. Ergebnis EUR	Ermächtigungsübertragung nach 2021 EUR
		EUR	EUR	EUR	EUR				
		1	2	3	4	5	6	7	8
	44411000 Abwasserabgabe Kleineinleitungen	0,00	100-	111,37-	11-	0	0,00	11	0,00
	44520000 Erstattungen an Gemeinden (GV)	0,00	57.500-	55.200,89-	2.299	0	0,00	2.299-	0,00
19	= Anteilige ordentliche Aufwendungen	0,00	263.300-	256.885,47-	6.415	0	0,00	6.415-	0,00
20	= Anteiliges veranschlagtes ordentliches Ergebnis	0,00	43.400	49.210,11	5.810	0	0,00	5.810-	0,00
21	+ Erträge aus internen Leistungen	0,00	50.900	53.394,72	2.495	0	0,00	2.495-	0,00
	38110000 Erträge aus int. Leistungsbeziehungen	0,00	50.900	53.394,72	2.495	0	0,00	2.495-	0,00
24	- Aufwendungen für interne Leistungen	0,00	20.200-	24.225,06-	4.025-	0	0,00	4.025	0,00
	48110000 Aufw. a. int. Leistungsbeziehungen	0,00	20.200-	24.225,06-	4.025-	0	0,00	4.025	0,00
27	- kalkulatorische Kosten	0,00	94.800-	103.154,10-	8.354-	0	0,00	8.354	0,00
	97100000 Planung kalk. Zinsen SoPo	0,00	110.300	0,00	110.300-	0	0,00	110.300	0,00
	97110000 Kalk. Zinsen SoPo	0,00	0	121.058,51	121.059	0	0,00	121.059-	0,00
	98100000 Planung kalk. Zinsen	0,00	205.100-	0,00	205.100	0	0,00	205.100-	0,00
	98110000 Kalk. Zinsen	0,00	0	224.212,61-	224.213-	0	0,00	224.213	0,00
28	= Veranschlagtes kalkulatorisches Ergebnis	0,00	64.100-	73.984,44-	9.884-	0	0,00	9.884	0,00
29	= Veranschlagter Nettoressourcenbedarf/-überschuss	0,00	20.700-	24.774,33-	4.074-	0	0,00	4.074	0,00

THH2
54Dienstleistungen und Infrastruktur
Verkehrsflächen und -anlagen, ÖPNV

Ifd. Nr.		Teilergebnisrechnung Ertrags- und Aufwandsarten	Ergebnis Vorjahr 2019	Fortgeschriebener Ansatz 2020	Ergebnis 2020	Vergleich Ergebnis-Ansatz	Ergänzende Festlegungen im HH-Vollzug EUR	Ermächtigungs- übertragung aus 2019 EUR	Verfügbare Mittel abzgl. Ergebnis EUR	Ermächtigungs- übertragung nach 2021 EUR
			EUR	EUR	EUR	EUR				
			1	2	3	4	5	6	7	8
2	+	Zuweisungen und Zuwendungen, Umlagen	0,00	54.100	64.499,40	10.399	0	0,00	10.399-	0,00
		31410000 Zuweis. Lfd. Zwecke Land	0,00	54.100	64.499,40	10.399	0	0,00	10.399-	0,00
3	+	Aufgelöste Investitionszuwendungen und -beiträge	0,00	56.800	115.180,29	58.380	0	0,00	58.380-	0,00
		31600000 Planung bilanzielle Auflösung	0,00	56.800	0,00	56.800-	0	0,00	56.800	0,00
		31611000 Aufl. SoPo aus Zuweisungen Land	0,00	0	101.361,57	101.362	0	0,00	101.362-	0,00
		31612000 Aufl. SoPo aus Zuweisungen Kommunen	0,00	0	704,00	704	0	0,00	704-	0,00
		31620000 Aufl. SoPo aus Beiträgen u. ähnl. Entgel	0,00	0	13.114,72	13.115	0	0,00	13.115-	0,00
6	+	Sonstige privatrechtliche Leistungsentgelte	0,00	5.400	8.678,26	3.278	0	0,00	3.278-	0,00
		34610000 Sonstige privatrechtl. Leistungsentgelte	0,00	5.400	8.678,26	3.278	0	0,00	3.278-	0,00
10	+	Sonstige ordentliche Erträge	0,00	0	275,15	275	0	0,00	275-	0,00
		35710000 Auflösung von sonstigen Sonderposten	0,00	0	275,15	275	0	0,00	275-	0,00
11	=	Anteilige ordentliche Erträge	0,00	116.300	188.633,10	72.333	0	0,00	72.333-	0,00
12	-	Personalaufwendungen	0,00	800-	798,22-	2	0	0,00	2-	0,00
		40120000 Entgelte u. ähnl. Leist. für Beschäftigte	0,00	600-	625,57-	26-	0	0,00	26	0,00

Ifd. Nr.	Teilergebnisrechnung Ertrags- und Aufwandsarten	Ergebnis Vorjahr 2019	Fortgeschriebener Ansatz 2020	Ergebnis 2020	Vergleich Ergebnis-Ansatz	Ergänzende Festlegungen im HH-Vollzug EUR	Ermächtigungs- übertragung aus 2019 EUR	Verfügbare Mittel abzgl. Ergebnis EUR	Ermächtigungs- übertragung nach 2021 EUR
		EUR	EUR	EUR	EUR				
		1	2	3	4				
	40320000 Sozialversicherungsbeiträge Beschäftigte	0,00	200-	172,65-	27	0	0,00	27-	0,00
14	- Aufwendungen für Sach- und Dienstleistungen	0,00	146.600-	50.661,05-	95.939	0	0,00	95.939-	0,00
	42120000 Unterh. des Infrastrukturvermögens	0,00	92.700-	24.109,27-	68.591	0	0,00	68.591-	0,00
	42210000 Unterhaltung des beweglichen Vermögens	0,00	400-	60,57-	339	0	0,00	339-	0,00
	42220000 Erwerb von geringwertigen Vermögensgegen	0,00	500-	500,19-	0	0	0,00	0	0,00
	42310000 Mieten und Pachten	0,00	600-	200,00-	400	0	0,00	400-	0,00
	42410000 Bew. d. Grundst. u. baul. Anlag. s, Infr	0,00	9.700-	8.500,00-	1.200	0	0,00	1.200-	0,00
	42510000 Haltung von Fahrzeugen	0,00	2.000-	18,47-	1.982	0	0,00	1.982-	0,00
	42612000 Aus- u. Fortbildung, Umschulung	0,00	100-	0,00	100	0	0,00	100-	0,00
	42710000 Besondere Verwaltungs- und Betriebsaufwe	0,00	40.400-	17.272,55-	23.127	0	0,00	23.127-	0,00
	42910000 Aufwendungen f.so. Sach-u. Dienstlstg.	0,00	200-	0,00	200	0	0,00	200-	0,00
15	- Abschreibungen	0,00	92.200-	94.446,42-	2.246-	0	0,00	2.246	0,00
	47000000 Planung bilanzielle Abschreibung	0,00	92.200-	0,00	92.200	0	0,00	92.200-	0,00
	47110000 Abschreibung immat. VermG u. Sachverm.	0,00	0	94.446,42-	94.446-	0	0,00	94.446	0,00
18	- Sonstige ordentliche Aufwendungen	0,00	2.100-	895,32-	1.205	0	0,00	1.205-	0,00
	44310000 Geschäftsaufwendungen	0,00	0	45,42-	45-	0	0,00	45	0,00

Ifd. Nr.	Teilergebnisrechnung Ertrags- und Aufwandsarten	Ergebnis Vorjahr 2019	Fortgeschriebener Ansatz 2020	Ergebnis 2020	Vergleich Ergebnis-Ansatz	Ergänzende Festlegungen im HH-Vollzug EUR	Ermächtigungs- übertragung aus 2019 EUR	Verfügbare Mittel abzgl. Ergebnis	Ermächtigungs- übertragung nach 2021 EUR
		EUR	EUR	EUR	EUR		EUR	EUR	EUR
		1	2	3	4	5	6	7	8
	44317000 Dienstfahrten, Reisekosten	0,00	100-	0,00	100	0	0,00	100-	0,00
	44520000 Erstattungen an Gemeinden (GV)	0,00	2.000-	849,90-	1.150	0	0,00	1.150-	0,00
19	= Anteilige ordentliche Aufwendungen	0,00	241.700-	146.801,01-	94.899	0	0,00	94.899-	0,00
20	= Anteiliges ordentliches Ergebnis	0,00	125.400-	41.832,09	167.232	0	0,00	167.232-	0,00
21	+ Erträge aus internen Leistungen	0,00	0	0,00	0	0	0,00	0	0,00
24	- Aufwendungen für interne Leistungen	0,00	104.100-	105.876,93-	1.777-	0	0,00	1.777	0,00
	48110000 Aufw. a. int. Leistungsbeziehungen	0,00	104.100-	105.876,93-	1.777-	0	0,00	1.777	0,00
28	= Kalkulatorisches Ergebnis	0,00	104.100-	105.876,93-	1.777-	0	0,00	1.777	0,00
29	= Nettoressourcenbedarf/- überschuss	0,00	229.500-	64.044,84-	165.455	0	0,00	165.455-	0,00

THH2 **Dienstleistungen und Infrastruktur**
54 **Verkehrsflächen und -anlagen, ÖPNV**
5410 **Gemeindestraßen**

Ifd. Nr.		Teilergebnisrechnung Ertrags- und Aufwandsarten	Ergebnis Vorjahr 2019	Fortgeschriebener Ansatz 2020	Ergebnis 2020	Vergleich Ergebnis-Ansatz	Ergänzende Festlegungen im HH-Vollzug EUR	Ermächtigungsübertragung aus 2019 EUR	Verfügbare Mittel abzgl. Ergebnis EUR	Ermächtigungsübertragung nach 2021 EUR
			EUR	EUR	EUR	EUR				
			1	2	3	4	5	6	7	8
2	+	Zuweisungen und Zuwendungen, Umlagen	0,00	54.100	64.499,40	10.399	0	0,00	10.399-	0,00
		31410000 Zuweis. Lfd. Zwecke Land	0,00	54.100	64.499,40	10.399	0	0,00	10.399-	0,00
3	+	Aufgelöste Investitionszuwendungen und -beiträge	0,00	56.700	115.108,29	58.408	0	0,00	58.408-	0,00
		31600000 Planung bilanzielle Auflösung	0,00	56.700	0,00	56.700-	0	0,00	56.700	0,00
		31611000 Aufl. SoPo aus Zuweisungen Land	0,00	0	101.289,57	101.290	0	0,00	101.290-	0,00
		31612000 Aufl. SoPo aus Zuweisungen Kommunen	0,00	0	704,00	704	0	0,00	704-	0,00
		31620000 Aufl. SoPo aus Beiträgen u. ähnl. Entgel	0,00	0	13.114,72	13.115	0	0,00	13.115-	0,00
6	+	Sonstige privatrechtliche Leistungsentgelte	0,00	1.400	5.458,96	4.059	0	0,00	4.059-	0,00
		34610000 Sonstige privatrechtl. Leistungsentgelte	0,00	1.400	5.458,96	4.059	0	0,00	4.059-	0,00
10	+	Sonstige ordentliche Erträge	0,00	0	275,15	275	0	0,00	275-	0,00
		35710000 Auflösung von sonstigen Sonderposten	0,00	0	275,15	275	0	0,00	275-	0,00
11	=	Anteilige ordentliche Erträge	0,00	112.200	185.341,80	73.142	0	0,00	73.142-	0,00
14	-	Aufwendungen für Sach- und Dienstleistungen	0,00	107.400-	38.158,88-	69.241	0	0,00	69.241-	0,00

Ifd. Nr.	Teilergebnisrechnung Ertrags- und Aufwandsarten	Ergebnis Vorjahr 2019	Fortgeschriebener Ansatz 2020	Ergebnis 2020	Vergleich Ergebnis-Ansatz	Ergänzende Festlegungen im HH-Vollzug EUR	Ermächtigungs- übertragung aus 2019 EUR	Verfügbare Mittel abzgl. Ergebnis EUR	Ermächtigungs- übertragung nach 2021 EUR
		EUR	EUR	EUR	EUR				
		1	2	3	4				
	42120000 Unterh. des Infrastrukturvermögens	0,00	92.700-	24.109,27-	68.591	0	0,00	68.591-	0,00
	42210000 Unterhaltung des beweglichen Vermögens	0,00	200-	15,35-	185	0	0,00	185-	0,00
	42410000 Bew. d. Grundst. u. baul. Anlag. s, Infr	0,00	8.700-	8.500,00-	200	0	0,00	200-	0,00
	42612000 Aus- u. Fortbildung, Umschulung	0,00	100-	0,00	100	0	0,00	100-	0,00
	42710000 Besondere Verwaltungs- und Betriebsaufwe	0,00	5.500-	5.534,26-	34-	0	0,00	34	0,00
	42910000 Aufwendungen f.so. Sach-u. Dienstlstg.	0,00	200-	0,00	200	0	0,00	200-	0,00
15	- Abschreibungen	0,00	88.700-	90.903,27-	2.203-	0	0,00	2.203	0,00
	47000000 Planung bilanzielle Abschreibung	0,00	88.700-	0,00	88.700	0	0,00	88.700-	0,00
	47110000 Abschreibung immat. VermG u. Sachverm.	0,00	0	90.903,27-	90.903-	0	0,00	90.903	0,00
18	- Sonstige ordentliche Aufwendungen	0,00	100-	0,00	100	0	0,00	100-	0,00
	44317000 Dienstfahrten, Reisekosten	0,00	100-	0,00	100	0	0,00	100-	0,00
19	= Anteilige ordentliche Aufwendungen	0,00	196.200-	129.062,15-	67.138	0	0,00	67.138-	0,00
20	= Anteiliges ordentliches Ergebnis	0,00	84.000-	56.279,65	140.280	0	0,00	140.280-	0,00
21	+ Erträge aus internen Leistungen	0,00	0	0,00	0	0	0,00	0	0,00
24	- Aufwendungen für interne Leistungen	0,00	86.400-	90.761,72-	4.362-	0	0,00	4.362	0,00
	48110000 Aufw. a. int. Leistungsbeziehungen	0,00	86.400-	90.761,72-	4.362-	0	0,00	4.362	0,00
28	= Kalkulatorisches Ergebnis	0,00	86.400-	90.761,72-	4.362-	0	0,00	4.362	0,00

Ifd. Nr.		Teilergebnisrechnung Ertrags- und Aufwandsarten	Ergebnis Vorjahr 2019	Fortgeschriebener Ansatz 2020	Ergebnis 2020	Vergleich Ergebnis-Ansatz	Ergänzende Festlegungen im HH-Vollzug	Ermächtigungs- übertragung aus 2019	Verfügbare Mittel abzgl. Ergebnis	Ermächtigungs- übertragung nach 2021	
			EUR	EUR	EUR	EUR	EUR	EUR	EUR	EUR	EUR
			1	2	3	4	5	6	7	8	
29	=	Nettoressourcenbedarf/ überschuss	0,00	170.400-	34.482,07-	135.918	0	0,00	135.918-	0,00	

54100100

Gemeindestraßen

lfd. Nr.		Schlüsselprodukt über Kostenstellen Ertrags- und Aufwandsarten	Ergebnis Vorjahr 2019	Fortgeschriebener Ansatz 2020	Ergebnis 2020	Vergleich Ergebnis-Ansatz	Ergänzende Festlegungen im HH-Vollzug EUR	Ermächtigungsübertragung aus 2019 EUR	Verfügbare Mittel abzgl. Ergebnis EUR	Ermächtigungsübertragung nach 2021 EUR	
			EUR	EUR	EUR	EUR					
			1	2	3	4	5	6	7	8	
2	+	Zuweisungen und Zuwendungen, Umlagen	0,00	54.100	64.499,40	10.399	0	0,00	10.399-	0,00	
		31410000 Zuweis. Lfd. Zwecke Land	0,00	54.100	64.499,40	10.399	0	0,00	10.399-	0,00	
3	+	Aufgelöste Investitionszuwendungen und -beiträge	0,00	46.100	47.985,57	1.886	0	0,00	1.886-	0,00	
		31600000 Planung bilanzielle Auflösung	0,00	46.100	0,00	46.100-	0	0,00	46.100	0,00	
		31611000 Aufl. SoPo aus Zuweisungen Land	0,00	0	34.166,85	34.167	0	0,00	34.167-	0,00	
		31612000 Aufl. SoPo aus Zuweisungen Kommunen	0,00	0	704,00	704	0	0,00	704-	0,00	
		31620000 Aufl. SoPo aus Beiträgen u. ähnl. Entgel	0,00	0	13.114,72	13.115	0	0,00	13.115-	0,00	
6	+	Sonstige privatrechtliche Leistungsentgelte	0,00	0	1.045,56	1.046	0	0,00	1.046-	0,00	
		34610000 Sonstige privatrechtl. Leistungsentgelte	0,00	0	1.045,56	1.046	0	0,00	1.046-	0,00	
10	+	Sonstige ordentliche Erträge	0,00	0	275,15	275	0	0,00	275-	0,00	
		35710000 Auflösung von sonstigen Sonderposten	0,00	0	275,15	275	0	0,00	275-	0,00	
11	=	Anteilige ordentliche Erträge	0,00	100.200	113.805,68	13.606	0	0,00	13.606-	0,00	
14	-	Aufwendungen für Sach- und Dienstleistungen	0,00	62.700-	9.119,36-	53.581	0	0,00	53.581-	0,00	
		42120000 Unterh. des Infrastrukturvermögens	0,00	62.000-	9.104,01-	52.896	0	0,00	52.896-	0,00	
		42210000 Unterhaltung des beweglichen Vermögens	0,00	200-	15,35-	185	0	0,00	185-	0,00	

Ifd. Nr.	Schlüsselprodukt über Kostenstellen Ertrags- und Aufwandsarten	Ergebnis Vorjahr 2019	Fortgeschriebener Ansatz 2020	Ergebnis 2020	Vergleich Ergebnis-Ansatz	Ergänzende Festlegungen im HH-Vollzug EUR	Ermächtigungsübertragung aus 2019 EUR	Verfügbare Mittel abzgl. Ergebnis EUR	Ermächtigungsübertragung nach 2021 EUR
		EUR	EUR	EUR	EUR				
		1	2	3	4	5	6	7	8
	42410000 Bew. d. Grundst. u. baul. Anlag. s, Infr	0,00	200-	0,00	200	0	0,00	200-	0,00
	42612000 Aus- u. Fortbildung, Umschulung	0,00	100-	0,00	100	0	0,00	100-	0,00
	42910000 Aufwendungen f.so. Sach-u. Dienstlstg.	0,00	200-	0,00	200	0	0,00	200-	0,00
15	- Abschreibungen	0,00	65.300-	73.378,76-	8.079-	0	0,00	8.079	0,00
	47000000 Planung bilanzielle Abschreibung	0,00	65.300-	0,00	65.300	0	0,00	65.300-	0,00
	47110000 Abschreibung immat. VermG u. Sachverm.	0,00	0	73.378,76-	73.379-	0	0,00	73.379	0,00
18	- Sonstige ordentliche Aufwendungen	0,00	100-	0,00	100	0	0,00	100-	0,00
	44317000 Dienstfahrten, Reisekosten	0,00	100-	0,00	100	0	0,00	100-	0,00
19	= Anteilige ordentliche Aufwendungen	0,00	128.100-	82.498,12-	45.602	0	0,00	45.602-	0,00
20	= Anteiliges veranschlagtes ordentliches Ergebnis	0,00	27.900-	31.307,56	59.208	0	0,00	59.208-	0,00
21	+ Erträge aus internen Leistungen	0,00	0	0,00	0	0	0,00	0	0,00
24	- Aufwendungen für interne Leistungen	0,00	78.500-	82.607,66-	4.108-	0	0,00	4.108	0,00
	48110000 Aufw. a. int. Leistungsbeziehungen	0,00	78.500-	82.607,66-	4.108-	0	0,00	4.108	0,00
28	= Veranschlagtes kalkulatorisches Ergebnis	0,00	78.500-	82.607,66-	4.108-	0	0,00	4.108	0,00
29	= Veranschlagter Nettoressourcenbedarf/-überschuss	0,00	106.400-	51.300,10-	55.100	0	0,00	55.100-	0,00

54100150 Feld- und Wirtschaftswege

lfd. Nr.		Schlüsselprodukt über Kostenstellen Ertrags- und Aufwandsarten	Ergebnis Vorjahr 2019 EUR 1	Fortgeschriebener Ansatz 2020 EUR 2	Ergebnis 2020 EUR 3	Vergleich Ergebnis-Ansatz EUR 4	Ergänzende Festlegungen im HH-Vollzug EUR 5	Ermächtigungsübertragung aus 2019 EUR 6	Verfügbare Mittel abzgl. Ergebnis EUR 7	Ermächtigungsübertragung nach 2021 EUR 8
3	+	Aufgelöste Investitionszuwendungen und -beiträge	0,00	7.800	66.866,55	59.067	0	0,00	59.067-	0,00
		31600000 Planung bilanzielle Auflösung	0,00	7.800	0,00	7.800-	0	0,00	7.800	0,00
		31611000 Aufl. SoPo aus Zuweisungen Land	0,00	0	66.866,55	66.867	0	0,00	66.867-	0,00
6	+	Sonstige privatrechtliche Leistungsentgelte	0,00	1.400	4.413,40	3.013	0	0,00	3.013-	0,00
		34610000 Sonstige privatrechtl. Leistungsentgelte	0,00	1.400	4.413,40	3.013	0	0,00	3.013-	0,00
11	=	Anteilige ordentliche Erträge	0,00	9.200	71.279,95	62.080	0	0,00	62.080-	0,00
14	-	Aufwendungen für Sach- und Dienstleistungen	0,00	34.000-	17.894,88-	16.105	0	0,00	16.105-	0,00
		42120000 Unterh. des Infrastrukturvermögens	0,00	25.500-	9.394,88-	16.105	0	0,00	16.105-	0,00
		42410000 Bew. d. Grundst. u. baul. Anlag. s, Infr	0,00	8.500-	8.500,00-	0	0	0,00	0	0,00
15	-	Abschreibungen	0,00	12.600-	11.505,38-	1.095	0	0,00	1.095-	0,00
		47000000 Planung bilanzielle Abschreibung	0,00	12.600-	0,00	12.600	0	0,00	12.600-	0,00
		47110000 Abschreibung immat. VermG u. Sachverm.	0,00	0	11.505,38-	11.505-	0	0,00	11.505	0,00
19	=	Anteilige ordentliche Aufwendungen	0,00	46.600-	29.400,26-	17.200	0	0,00	17.200-	0,00
20	=	Anteiliges veranschlagtes ordentliches Ergebnis	0,00	37.400-	41.879,69	79.280	0	0,00	79.280-	0,00
21	+	Erträge aus internen Leistungen	0,00	0	0,00	0	0	0,00	0	0,00

Ifd. Nr.		Schlüsselprodukt über Kostenstellen	Ergebnis Vorjahr 2019	Fortgeschriebener Ansatz 2020	Ergebnis 2020	Vergleich Ergebnis-Ansatz	Ergänzende Festlegungen im HH-Vollzug	Ermächtigungsübertragung aus 2019	Verfügbare Mittel abzgl. Ergebnis	Ermächtigungsübertragung nach 2021
		Ertrags- und Aufwandsarten	EUR	EUR	EUR	EUR	EUR	EUR	EUR	EUR
			1	2	3	4	5	6	7	8
24	-	Aufwendungen für interne Leistungen	0,00	5.000-	4.705,04-	295	0	0,00	295-	0,00
		48110000 Aufw. a. int. Leistungsbeziehungen	0,00	5.000-	4.705,04-	295	0	0,00	295-	0,00
28	=	Veranschlagtes kalkulatorisches Ergebnis	0,00	5.000-	4.705,04-	295	0	0,00	295-	0,00
29	=	Veranschlagter Nettoressourcenbedarf/-überschuss	0,00	42.400-	37.174,65	79.575	0	0,00	79.575-	0,00

54100200

Straßenbeleuchtung

lfd. Nr.		Schlüsselprodukt über Kostenstellen Ertrags- und Aufwandsarten	Ergebnis Vorjahr 2019 EUR 1	Fortgeschriebener Ansatz 2020 EUR 2	Ergebnis 2020 EUR 3	Vergleich Ergebnis-Ansatz EUR 4	Ergänzende Festlegungen im HH-Vollzug EUR 5	Ermächtigungsübertragung aus 2019 EUR 6	Verfügbare Mittel abzgl. Ergebnis EUR 7	Ermächtigungsübertragung nach 2021 EUR 8
3	+	Aufgelöste Investitionszuwendungen und -beiträge	0,00	2.800	256,17	2.544-	0	0,00	2.544	0,00
		31600000 Planung bilanzielle Auflösung	0,00	2.800	0,00	2.800-	0	0,00	2.800	0,00
		31611000 Aufl. SoPo aus Zuweisungen Land	0,00	0	256,17	256	0	0,00	256-	0,00
11	=	Anteilige ordentliche Erträge	0,00	2.800	256,17	2.544-	0	0,00	2.544	0,00
14	-	Aufwendungen für Sach- und Dienstleistungen	0,00	10.700-	11.144,64-	445-	0	0,00	445	0,00
		42120000 Unterh. des Infrastrukturvermögens	0,00	5.200-	5.610,38-	410-	0	0,00	410	0,00
		42710000 Besondere Verwaltungs- und Betriebsaufwe	0,00	5.500-	5.534,26-	34-	0	0,00	34	0,00
15	-	Abschreibungen	0,00	10.800-	6.019,13-	4.781	0	0,00	4.781-	0,00
		47000000 Planung bilanzielle Abschreibung	0,00	10.800-	0,00	10.800	0	0,00	10.800-	0,00
		47110000 Abschreibung immat. VermG u. Sachverm.	0,00	0	6.019,13-	6.019-	0	0,00	6.019	0,00
19	=	Anteilige ordentliche Aufwendungen	0,00	21.500-	17.163,77-	4.336	0	0,00	4.336-	0,00
20	=	Anteiliges veranschlagtes ordentliches Ergebnis	0,00	18.700-	16.907,60-	1.792	0	0,00	1.792-	0,00
21	+	Erträge aus internen Leistungen	0,00	0	0,00	0	0	0,00	0	0,00
24	-	Aufwendungen für interne Leistungen	0,00	2.900-	3.449,02-	549-	0	0,00	549	0,00
		48110000 Aufw. a. int. Leistungsbeziehungen	0,00	2.900-	3.449,02-	549-	0	0,00	549	0,00

Ifd. Nr.		Schlüsselprodukt über Kostenstellen Ertrags- und Aufwandsarten	Ergebnis Vorjahr 2019	Fortgeschriebener Ansatz 2020	Ergebnis 2020	Vergleich Ergebnis-Ansatz	Ergänzende Festlegungen im HH-Vollzug	Ermächtigungs- übertragung aus 2019	Verfügbare Mittel abzgl. Ergebnis	Ermächtigungs- übertragung nach 2021
			EUR	EUR	EUR	EUR	EUR	EUR	EUR	EUR
			1	2	3	4	5	6	7	8
28	=	Veranschlagtes kalkulatorisches Ergebnis	0,00	2.900-	3.449,02-	549-	0	0,00	549	0,00
29	=	Veranschlagter Nettoressourcenbedarf/- überschuss	0,00	21.600-	20.356,62-	1.243	0	0,00	1.243-	0,00

THH2 **Dienstleistungen und Infrastruktur**
54 **Verkehrsflächen und -anlagen, ÖPNV**
5450 **Straßenreinigung und Winterdienst**

Ifd. Nr.		Teilergebnisrechnung Ertrags- und Aufwandsarten	Ergebnis Vorjahr 2019	Fortgeschriebener Ansatz 2020	Ergebnis 2020	Vergleich Ergebnis-Ansatz	Ergänzende Festlegungen im HH-Vollzug EUR	Ermächtigungsübertragung aus 2019 EUR	Verfügbare Mittel abzgl. Ergebnis EUR	Ermächtigungsübertragung nach 2021 EUR
			EUR	EUR	EUR	EUR				
			1	2	3	4	5	6	7	8
3	+	Aufgelöste Investitionszuwendungen und -beiträge	0,00	100	72,00	28-	0	0,00	28	0,00
		31600000 Planung bilanzielle Auflösung	0,00	100	0,00	100-	0	0,00	100	0,00
		31611000 Aufl. SoPo aus Zuweisungen Land	0,00	0	72,00	72	0	0,00	72-	0,00
6	+	Sonstige privatrechtliche Leistungsentgelte	0,00	4.000	3.219,30	781-	0	0,00	781	0,00
		34610000 Sonstige privatrechtl. Leistungsentgelte	0,00	4.000	3.219,30	781-	0	0,00	781	0,00
11	=	Anteilige ordentliche Erträge	0,00	4.100	3.291,30	809-	0	0,00	809	0,00
12	-	Personalaufwendungen	0,00	800-	798,22-	2	0	0,00	2-	0,00
		40120000 Entgelte u. ähnl. Leist. für Beschäftigte	0,00	600-	625,57-	26-	0	0,00	26	0,00
		40320000 Sozialversicherungsbeiträge Beschäftigte	0,00	200-	172,65-	27	0	0,00	27-	0,00
14	-	Aufwendungen für Sach- und Dienstleistungen	0,00	39.200-	12.502,17-	26.698	0	0,00	26.698-	0,00
		42210000 Unterhaltung des beweglichen Vermögens	0,00	200-	45,22-	155	0	0,00	155-	0,00
		42220000 Erwerb von geringwertigen Vermögensgegen	0,00	500-	500,19-	0	0	0,00	0	0,00

Ifd. Nr.	Teilergebnisrechnung Ertrags- und Aufwandsarten	Ergebnis Vorjahr 2019	Fortgeschriebener Ansatz 2020	Ergebnis 2020	Vergleich Ergebnis-Ansatz	Ergänzende Festlegungen im HH-Vollzug EUR	Ermächtigungs- übertragung aus 2019 EUR	Verfügbare Mittel abzgl. Ergebnis EUR	Ermächtigungs- übertragung nach 2021 EUR
		EUR	EUR	EUR	EUR				
		1	2	3	4				
	42310000 Mieten und Pachten	0,00	600-	200,00-	400	0	0,00	400-	0,00
	42410000 Bew. d. Grundst. u. baul. Anlag. s, Infr	0,00	1.000-	0,00	1.000	0	0,00	1.000-	0,00
	42510000 Haltung von Fahrzeugen	0,00	2.000-	18,47-	1.982	0	0,00	1.982-	0,00
	42710000 Besondere Verwaltungs- und Betriebsaufwe	0,00	34.900-	11.738,29-	23.162	0	0,00	23.162-	0,00
15	- Abschreibungen	0,00	3.500-	3.543,15-	43-	0	0,00	43	0,00
	47000000 Planung bilanzielle Abschreibung	0,00	3.500-	0,00	3.500	0	0,00	3.500-	0,00
	47110000 Abschreibung immat. VermG u. Sachverm.	0,00	0	3.543,15-	3.543-	0	0,00	3.543	0,00
18	- Sonstige ordentliche Aufwendungen	0,00	2.000-	895,32-	1.105	0	0,00	1.105-	0,00
	44310000 Geschäftsaufwendungen	0,00	0	45,42-	45-	0	0,00	45	0,00
	44520000 Erstattungen an Gemeinden (GV)	0,00	2.000-	849,90-	1.150	0	0,00	1.150-	0,00
19	= Anteilige ordentliche Aufwendungen	0,00	45.500-	17.738,86-	27.761	0	0,00	27.761-	0,00
20	= Anteiliges ordentliches Ergebnis	0,00	41.400-	14.447,56-	26.952	0	0,00	26.952-	0,00
21	+ Erträge aus internen Leistungen	0,00	0	0,00	0	0	0,00	0	0,00
24	- Aufwendungen für interne Leistungen	0,00	17.700-	15.115,21-	2.585	0	0,00	2.585-	0,00
	48110000 Aufw. a. int. Leistungsbeziehungen	0,00	17.700-	15.115,21-	2.585	0	0,00	2.585-	0,00
28	= Kalkulatorisches Ergebnis	0,00	17.700-	15.115,21-	2.585	0	0,00	2.585-	0,00
29	= Nettoressourcenbedarf/-überschuss	0,00	59.100-	29.562,77-	29.537	0	0,00	29.537-	0,00

54500000

Straßenreinigung und Winterdienst

lfd. Nr.		Schlüsselprodukt über Kostenstellen Ertrags- und Aufwandsarten	Ergebnis Vorjahr 2019 EUR 1	Fortgeschriebener Ansatz 2020 EUR 2	Ergebnis 2020 EUR 3	Vergleich Ergebnis-Ansatz EUR 4	Ergänzende Festlegungen im HH-Vollzug EUR 5	Ermächtigungsübertragung aus 2019 EUR 6	Verfügbare Mittel abzgl. Ergebnis EUR 7	Ermächtigungsübertragung nach 2021 EUR 8
3	+	Aufgelöste Investitionszuwendungen und -beiträge	0,00	100	72,00	28-	0	0,00	28	0,00
		31600000 Planung bilanzielle Auflösung	0,00	100	0,00	100-	0	0,00	100	0,00
		31611000 Aufl. SoPo aus Zuweisungen Land	0,00	0	72,00	72	0	0,00	72-	0,00
6	+	Sonstige privatrechtliche Leistungsentgelte	0,00	4.000	3.219,30	781-	0	0,00	781	0,00
		34610000 Sonstige privatrechtl. Leistungsentgelte	0,00	4.000	3.219,30	781-	0	0,00	781	0,00
11	=	Anteilige ordentliche Erträge	0,00	4.100	3.291,30	809-	0	0,00	809	0,00
12	-	Personalaufwendungen	0,00	800-	798,22-	2	0	0,00	2-	0,00
		40120000 Entgelte u. ähnl. Leist. für Beschäftigte	0,00	600-	625,57-	26-	0	0,00	26	0,00
		40320000 Sozialversicherungsbeiträge Beschäftigte	0,00	200-	172,65-	27	0	0,00	27-	0,00
14	-	Aufwendungen für Sach- und Dienstleistungen	0,00	39.200-	12.502,17-	26.698	0	0,00	26.698-	0,00
		42210000 Unterhaltung des beweglichen Vermögens	0,00	200-	45,22-	155	0	0,00	155-	0,00
		42220000 Erwerb von geringwertigen Vermögensgegen	0,00	500-	500,19-	0	0	0,00	0	0,00
		42310000 Mieten und Pachten	0,00	600-	200,00-	400	0	0,00	400-	0,00
		42410000 Bew. d. Grundst. u. baul. Anlag. s, Infr	0,00	1.000-	0,00	1.000	0	0,00	1.000-	0,00
		42510000 Haltung von Fahrzeugen	0,00	2.000-	18,47-	1.982	0	0,00	1.982-	0,00

Ifd. Nr.	Schlüsselprodukt über Kostenstellen Ertrags- und Aufwandsarten	Ergebnis Vorjahr 2019	Fortgeschriebener Ansatz 2020	Ergebnis 2020	Vergleich Ergebnis-Ansatz	Ergänzende Festlegungen im HH-Vollzug EUR	Ermächtigungsübertragung aus 2019 EUR	Verfügbare Mittel abzgl. Ergebnis EUR	Ermächtigungsübertragung nach 2021 EUR
		EUR	EUR	EUR	EUR				
		1	2	3	4	5	6	7	8
	42710000 Besondere Verwaltungs- und Betriebsaufwe	0,00	34.900-	11.738,29-	23.162	0	0,00	23.162-	0,00
15	- Abschreibungen	0,00	3.500-	3.543,15-	43-	0	0,00	43	0,00
	47000000 Planung bilanzielle Abschreibung	0,00	3.500-	0,00	3.500	0	0,00	3.500-	0,00
	47110000 Abschreibung immat. VermG u. Sachverm.	0,00	0	3.543,15-	3.543-	0	0,00	3.543	0,00
18	- Sonstige ordentliche Aufwendungen	0,00	2.000-	895,32-	1.105	0	0,00	1.105-	0,00
	44310000 Geschäftsaufwendungen	0,00	0	45,42-	45-	0	0,00	45	0,00
	44520000 Erstattungen an Gemeinden (GV)	0,00	2.000-	849,90-	1.150	0	0,00	1.150-	0,00
19	= Anteilige ordentliche Aufwendungen	0,00	45.500-	17.738,86-	27.761	0	0,00	27.761-	0,00
20	= Anteiliges veranschlagtes ordentliches Ergebnis	0,00	41.400-	14.447,56-	26.952	0	0,00	26.952-	0,00
21	+ Erträge aus internen Leistungen	0,00	0	0,00	0	0	0,00	0	0,00
24	- Aufwendungen für interne Leistungen	0,00	17.700-	15.115,21-	2.585	0	0,00	2.585-	0,00
	48110000 Aufw. a. int. Leistungsbeziehungen	0,00	17.700-	15.115,21-	2.585	0	0,00	2.585-	0,00
28	= Veranschlagtes kalkulatorisches Ergebnis	0,00	17.700-	15.115,21-	2.585	0	0,00	2.585-	0,00
29	= Veranschlagter Nettoressourcenbedarf/-überschuss	0,00	59.100-	29.562,77-	29.537	0	0,00	29.537-	0,00

THH2

Dienstleistungen und Infrastruktur

55

Natur-, Landschaftspflege, Friedhofsw.

Ifd. Nr.		Teilergebnisrechnung Ertrags- und Aufwandsarten	Ergebnis Vorjahr 2019	Fortgeschriebener Ansatz 2020	Ergebnis 2020	Vergleich Ergebnis-Ansatz	Ergänzende Festlegungen im HH-Vollzug EUR	Ermächtigungsübertragung aus 2019 EUR	Verfügbare Mittel abzgl. Ergebnis EUR	Ermächtigungsübertragung nach 2021 EUR
			EUR	EUR	EUR	EUR				
			1	2	3	4	5	6	7	8
2	+	Zuweisungen und Zuwendungen, Umlagen	0,00	0	79.540,00	79.540	0	0,00	79.540-	0,00
		31400000 Zuweis. u. Zuschüsse lfd. Zwecke Bund	0,00	0	71.900,00	71.900	0	0,00	71.900-	0,00
		31410000 Zuweis. Lfd. Zwecke Land	0,00	0	7.640,00	7.640	0	0,00	7.640-	0,00
3	+	Aufgelöste Investitionszuwendungen und -beiträge	0,00	1.400	2.056,50	657	0	0,00	657-	0,00
		31600000 Planung bilanzielle Auflösung	0,00	1.400	0,00	1.400-	0	0,00	1.400	0,00
		31611000 Aufl. SoPo aus Zuweisungen Land	0,00	0	2.056,50	2.057	0	0,00	2.057-	0,00
5	+	Entgelte für öffentliche Leistungen oder Einrichtungen	0,00	11.100	16.487,30	5.387	0	0,00	5.387-	0,00
		33210000 Benutzungsgebühren und ähnliche Entgelte	0,00	8.500	13.745,00	5.245	0	0,00	5.245-	0,00
		33211000 Grabnutzungsgebühren	0,00	2.600	2.742,30	142	0	0,00	142-	0,00
6	+	Sonstige privatrechtliche Leistungsentgelte	0,00	210.700	201.579,43	9.121-	0	0,00	9.121	0,00
		34110000 Mieten und Pachten	0,00	10.300	10.359,61	60	0	0,00	60-	0,00
		34210000 Erträge aus Verkauf	0,00	194.300	183.589,93	10.710-	0	0,00	10.710	0,00
		34610000 Sonstige privatrechl. Leistungsentgelte	0,00	6.100	7.629,89	1.530	0	0,00	1.530-	0,00

Ifd. Nr.		Teilergebnisrechnung Ertrags- und Aufwandsarten	Ergebnis Vorjahr 2019	Fortgeschriebener Ansatz 2020	Ergebnis 2020	Vergleich Ergebnis-Ansatz	Ergänzende Festlegungen im HH-Vollzug EUR	Ermächtigungs- übertragung aus 2019 EUR	Verfügbare Mittel abzgl. Ergebnis EUR	Ermächtigungs- übertragung nach 2021 EUR
			EUR	EUR	EUR	EUR				
			1	2	3	4				
7	+	Kostenerstattungen und Kostenumlagen	0,00	15.000	15.025,70	26	0	0,00	26-	0,00
		34810000 Erstattungen vom Land	0,00	0	25,70	26	0	0,00	26-	0,00
		34820000 Erstattungen von Gemeinden und GV	0,00	15.000	15.000,00	0	0	0,00	0	0,00
11	=	Anteilige ordentliche Erträge	0,00	238.200	314.688,93	76.489	0	0,00	76.489-	0,00
12	-	Personalaufwendungen	0,00	215.000-	215.719,66-	720-	0	0,00	720	0,00
		40120000 Entgelte u. ähnl. Leist. für Beschäftigte	0,00	163.600-	165.377,55-	1.778-	0	0,00	1.778	0,00
		40220000 Beiträge zu Versorgungskasse Beschäftigt	0,00	16.300-	16.028,31-	272	0	0,00	272-	0,00
		40320000 Sozialversicherungsbeiträge Beschäftigte	0,00	35.100-	34.313,80-	786	0	0,00	786-	0,00
14	-	Aufwendungen für Sach- und Dienstleistungen	0,00	66.300-	69.328,03-	3.028-	0	0,00	3.028	0,00
		42110000 Unterh. Grundst. und bauli. Anlagen	0,00	3.300-	3.677,24-	377-	0	0,00	377	0,00
		42111000 Kulturkosten Wald	0,00	24.500-	17.652,25-	6.848	0	0,00	6.848-	0,00
		42120000 Unterh. des Infrastrukturvermögens	0,00	18.600-	24.913,38-	6.313-	0	0,00	6.313	0,00
		42210000 Unterhaltung des beweglichen Vermögens	0,00	4.700-	2.643,56-	2.056	0	0,00	2.056-	0,00
		42220000 Erwerb von geringwertigen Vermögensgegen	0,00	1.100-	6.979,83-	5.880-	0	0,00	5.880	0,00
		42410000 Bew. d. Grundst. u. baul. Anlag. s, Infr	0,00	2.900-	1.190,15-	1.710	0	0,00	1.710-	0,00
		42510000 Haltung von Fahrzeugen	0,00	2.200-	685,78-	1.514	0	0,00	1.514-	0,00
		42611000 Dienst- u. Schutzkleidung	0,00	0	1.552,09-	1.552-	0	0,00	1.552	0,00

Ifd. Nr.	Teilergebnisrechnung Ertrags- und Aufwandsarten	Ergebnis Vorjahr 2019	Fortgeschriebener Ansatz 2020	Ergebnis 2020	Vergleich Ergebnis-Ansatz	Ergänzende Festlegungen im HH-Vollzug EUR	Ermächtigungs- übertragung aus 2019 EUR	Verfügbare Mittel abzgl. Ergebnis EUR	Ermächtigungs- übertragung nach 2021 EUR
		EUR	EUR	EUR	EUR				
		1	2	3	4				
	42612000 Aus- u. Fortbildung, Umschulung	0,00	3.000-	924,00-	2.076	0	0,00	2.076-	0,00
	42710000 Besondere Verwaltungs- und Betriebsaufwe	0,00	4.400-	8.341,44-	3.941-	0	0,00	3.941	0,00
	42719000 Aufwendungen für EDV	0,00	0	580,00-	580-	0	0,00	580	0,00
	42910000 Aufwendungen f.so. Sach-u. Dienstlstg.	0,00	1.600-	188,31-	1.412	0	0,00	1.412-	0,00
15	- Abschreibungen	0,00	6.400-	6.326,60-	73	0	0,00	73-	0,00
	47000000 Planung bilanzielle Abschreibung	0,00	6.400-	0,00	6.400	0	0,00	6.400-	0,00
	47110000 Abschreibung immat. VermG u. Sachverm.	0,00	0	6.326,60-	6.327-	0	0,00	6.327	0,00
18	- Sonstige ordentliche Aufwendungen	0,00	71.600-	81.722,29-	10.122-	0	0,00	10.122	0,00
	44290000 Sonstige Aufwendungen Rechte und Dienste	0,00	48.800-	55.362,09-	6.562-	0	0,00	6.562	0,00
	44310000 Geschäftsaufwendungen	0,00	7.400-	6.582,79-	817	0	0,00	817-	0,00
	44317000 Dienstfahrten, Reisekosten	0,00	100-	5.541,18-	5.441-	0	0,00	5.441	0,00
	44410000 Steuern, Versicher., Schadensfälle, Sond	0,00	15.300-	14.236,23-	1.064	0	0,00	1.064-	0,00
19	= Anteilige ordentliche Aufwendungen	0,00	359.300-	373.096,58-	13.797-	0	0,00	13.797	0,00
20	= Anteiliges ordentliches Ergebnis	0,00	121.100-	58.407,65-	62.692	0	0,00	62.692-	0,00
21	+ Erträge aus internen Leistungen	0,00	96.900	97.532,13	632	0	0,00	632-	0,00
	38110000 Erträge aus int. Leistungsbeziehungen	0,00	96.900	97.532,13	632	0	0,00	632-	0,00

Ifd. Nr.		Teilergebnisrechnung Ertrags- und Aufwandsarten	Ergebnis Vorjahr 2019	Fortgeschriebener Ansatz 2020	Ergebnis 2020	Vergleich Ergebnis-Ansatz	Ergänzende Festlegungen im HH-Vollzug EUR	Ermächtigungs- übertragung aus 2019 EUR	Verfügbare Mittel abzgl. Ergebnis	Ermächtigungs- übertragung nach 2021 EUR	
			EUR	EUR	EUR	EUR			EUR	EUR	EUR
			1	2	3	4	5	6	7	8	
24	-	Aufwendungen für interne Leistungen	0,00	39.800-	49.690,67-	9.891-	0	0,00	9.891	0,00	
		48110000 Aufw. a. int. Leistungsbeziehungen	0,00	39.800-	49.690,67-	9.891-	0	0,00	9.891	0,00	
27	-	kalkulatorische Kosten	0,00	2.800-	3.022,44-	222-	0	0,00	222	0,00	
		97100000 Planung kalk. Zinsen SoPo	0,00	400	0,00	400-	0	0,00	400	0,00	
		97110000 Kalk. Zinsen SoPo	0,00	0	410,57	411	0	0,00	411-	0,00	
		98100000 Planung kalk. Zinsen	0,00	3.200-	0,00	3.200	0	0,00	3.200-	0,00	
		98110000 Kalk. Zinsen	0,00	0	3.433,01-	3.433-	0	0,00	3.433	0,00	
28	=	Kalkulatorisches Ergebnis	0,00	54.300	44.819,02	9.481-	0	0,00	9.481	0,00	
29	=	Nettoressourcenbedarf/-überschuss	0,00	66.800-	13.588,63-	53.211	0	0,00	53.211-	0,00	

THH2
55
5510

Dienstleistungen und Infrastruktur
Natur-, Landschaftspflege, Friedhofsw.
Öffentliches Grün/ Landschaftsbau

Ifd. Nr.		Teilergebnisrechnung Ertrags- und Aufwandsarten	Ergebnis Vorjahr 2019	Fortgeschriebener Ansatz 2020	Ergebnis 2020	Vergleich Ergebnis-Ansatz	Ergänzende Festlegungen im HH-Vollzug EUR	Ermächtigungs- übertragung aus 2019 EUR	Verfügbare Mittel abzgl. Ergebnis EUR	Ermächtigungs- übertragung nach 2021 EUR
			EUR	EUR	EUR	EUR				
			1	2	3	4	5	6	7	8
11	=	Anteilige ordentliche Erträge	0,00	0	0,00	0	0	0,00	0	0,00
12	-	Personalaufwendungen	0,00	300-	199,57-	100	0	0,00	100-	0,00
		40120000 Entgelte u. ähnl. Leist. für Beschäftigte	0,00	200-	156,39-	44	0	0,00	44-	0,00
		40320000 Sozialversicherungsbeiträge Beschäftigte	0,00	100-	43,18-	57	0	0,00	57-	0,00
14	-	Aufwendungen für Sach- und Dienstleistungen	0,00	2.500-	2.561,09-	61-	0	0,00	61	0,00
		42110000 Unterh. Grundst. und baul. Anlagen	0,00	300-	299,42-	1	0	0,00	1-	0,00
		42210000 Unterhaltung des beweglichen Vermögens	0,00	600-	0,00	600	0	0,00	600-	0,00
		42220000 Erwerb von geringwertigen Vermögensgegen	0,00	600-	1.890,12-	1.290-	0	0,00	1.290	0,00
		42410000 Bew. d. Grundst. u. baul. Anlag. s, Infr	0,00	1.000-	371,55-	628	0	0,00	628-	0,00
15	-	Abschreibungen	0,00	1.100-	1.007,70-	92	0	0,00	92-	0,00
		47000000 Planung bilanzielle Abschreibung	0,00	1.100-	0,00	1.100	0	0,00	1.100-	0,00
		47110000 Abschreibung immat. VermG u. Sachverm.	0,00	0	1.007,70-	1.008-	0	0,00	1.008	0,00
18	-	Sonstige ordentliche Aufwendungen	0,00	1.000-	0,00	1.000	0	0,00	1.000-	0,00
		44310000 Geschäftsaufwendungen	0,00	1.000-	0,00	1.000	0	0,00	1.000-	0,00

Ifd. Nr.		Teilergebnisrechnung Ertrags- und Aufwandsarten	Ergebnis Vorjahr 2019	Fortgeschriebener Ansatz 2020	Ergebnis 2020	Vergleich Ergebnis-Ansatz	Ergänzende Festlegungen im HH-Vollzug EUR	Ermächtigungs- übertragung aus 2019 EUR	Verfügbare Mittel abzgl. Ergebnis EUR	Ermächtigungs- übertragung nach 2021 EUR	
			EUR	EUR	EUR	EUR					
			1	2	3	4	5	6	7	8	
19	=	Anteilige ordentliche Aufwendungen	0,00	4.900-	3.768,36-	1.132	0	0,00	1.132-	0,00	
20	=	Anteiliges ordentliches Ergebnis	0,00	4.900-	3.768,36-	1.132	0	0,00	1.132-	0,00	
21	+	Erträge aus internen Leistungen	0,00	0	0,00	0	0	0,00	0	0,00	
24	-	Aufwendungen für interne Leistungen	0,00	2.700-	8.139,98-	5.440-	0	0,00	5.440	0,00	
		48110000 Aufw. a. int. Leistungsbeziehungen	0,00	2.700-	8.139,98-	5.440-	0	0,00	5.440	0,00	
28	=	Kalkulatorisches Ergebnis	0,00	2.700-	8.139,98-	5.440-	0	0,00	5.440	0,00	
29	=	Nettoressourcenbedarf/ überschuss	0,00	7.600-	11.908,34-	4.308-	0	0,00	4.308	0,00	

55100200

Freizeitanlagen und Spielflächen

Ifd. Nr.		Schlüsselprodukt über Kostenstellen Ertrags- und Aufwandsarten	Ergebnis Vorjahr 2019	Fortgeschriebener Ansatz 2020	Ergebnis 2020	Vergleich Ergebnis-Ansatz	Ergänzende Festlegungen im HH-Vollzug	Ermächtigungsübertragung aus 2019	Verfügbare Mittel abzgl. Ergebnis	Ermächtigungsübertragung nach 2021
			EUR	EUR	EUR	EUR	EUR	EUR	EUR	EUR
			1	2	3	4	5	6	7	8
11	=	Anteilige ordentliche Erträge	0,00	0	0,00	0	0	0,00	0	0,00
12	-	Personalaufwendungen	0,00	300-	199,57-	100	0	0,00	100-	0,00
		40120000 Entgelte u. ähnl. Leist. für Beschäftigte	0,00	200-	156,39-	44	0	0,00	44-	0,00
		40320000 Sozialversicherungsbeiträge Beschäftigte	0,00	100-	43,18-	57	0	0,00	57-	0,00
14	-	Aufwendungen für Sach- und Dienstleistungen	0,00	2.500-	2.561,09-	61-	0	0,00	61	0,00
		42110000 Unterh. Grundst. und baul. Anlagen	0,00	300-	299,42-	1	0	0,00	1-	0,00
		42210000 Unterhaltung des beweglichen Vermögens	0,00	600-	0,00	600	0	0,00	600-	0,00
		42220000 Erwerb von geringwertigen Vermögensgegen	0,00	600-	1.890,12-	1.290-	0	0,00	1.290	0,00
		42410000 Bew. d. Grundst. u. baul. Anlag. s, Infr	0,00	1.000-	371,55-	628	0	0,00	628-	0,00
15	-	Abschreibungen	0,00	1.100-	1.007,70-	92	0	0,00	92-	0,00
		47000000 Planung bilanzielle Abschreibung	0,00	1.100-	0,00	1.100	0	0,00	1.100-	0,00
		47110000 Abschreibung immat. VermG u. Sachverm.	0,00	0	1.007,70-	1.008-	0	0,00	1.008	0,00
18	-	Sonstige ordentliche Aufwendungen	0,00	1.000-	0,00	1.000	0	0,00	1.000-	0,00
		44310000 Geschäftsaufwendungen	0,00	1.000-	0,00	1.000	0	0,00	1.000-	0,00
19	=	Anteilige ordentliche Aufwendungen	0,00	4.900-	3.768,36-	1.132	0	0,00	1.132-	0,00

Ifd. Nr.		Schlüsselprodukt über Kostenstellen	Ergebnis Vorjahr 2019	Fortgeschriebener Ansatz 2020	Ergebnis 2020	Vergleich Ergebnis-Ansatz	Ergänzende Festlegungen im HH-Vollzug EUR	Ermächtigungsübertragung aus 2019 EUR	Verfügbare Mittel abzgl. Ergebnis	Ermächtigungsübertragung nach 2021 EUR
		Ertrags- und Aufwandsarten	EUR	EUR	EUR	EUR			EUR	
			1	2	3	4	5	6	7	8
20	=	Anteiliges veranschlagtes ordentliches Ergebnis	0,00	4.900-	3.768,36-	1.132	0	0,00	1.132-	0,00
21	+	Erträge aus internen Leistungen	0,00	0	0,00	0	0	0,00	0	0,00
24	-	Aufwendungen für interne Leistungen	0,00	2.700-	8.139,98-	5.440-	0	0,00	5.440	0,00
		48110000 Aufw. a. int. Leistungsbeziehungen	0,00	2.700-	8.139,98-	5.440-	0	0,00	5.440	0,00
28	=	Veranschlagtes kalkulatorisches Ergebnis	0,00	2.700-	8.139,98-	5.440-	0	0,00	5.440	0,00
29	=	Veranschlagter Nettoressourcenbedarf/-überschuss	0,00	7.600-	11.908,34-	4.308-	0	0,00	4.308	0,00

THH2 **Dienstleistungen und Infrastruktur**
55 **Natur-, Landschaftspflege, Friedhofsw.**
5520 **Gewässerschutz/Öff. Gew./Wasserbaul. Anl**

Ifd. Nr.		Teilergebnisrechnung Ertrags- und Aufwandsarten	Ergebnis Vorjahr 2019	Fortgeschriebener Ansatz 2020	Ergebnis 2020	Vergleich Ergebnis-Ansatz	Ergänzende Festlegungen im HH-Vollzug EUR	Ermächtigungsübertragung aus 2019 EUR	Verfügbare Mittel abzgl. Ergebnis EUR	Ermächtigungsübertragung nach 2021 EUR
			EUR	EUR	EUR	EUR				
			1	2	3	4	5	6	7	8
11	=	Anteilige ordentliche Erträge	0,00	0	0,00	0	0	0,00	0	0,00
14	-	Aufwendungen für Sach- und Dienstleistungen	0,00	3.000-	239,42-	2.761	0	0,00	2.761-	0,00
		42120000 Unterh. des Infrastrukturvermögens	0,00	3.000-	239,42-	2.761	0	0,00	2.761-	0,00
19	=	Anteilige ordentliche Aufwendungen	0,00	3.000-	239,42-	2.761	0	0,00	2.761-	0,00
20	=	Anteiliges ordentliches Ergebnis	0,00	3.000-	239,42-	2.761	0	0,00	2.761-	0,00
21	+	Erträge aus internen Leistungen	0,00	0	0,00	0	0	0,00	0	0,00
24	-	Aufwendungen für interne Leistungen	0,00	1.300-	2.537,63-	1.238-	0	0,00	1.238	0,00
		48110000 Aufw. a. int. Leistungsbeziehungen	0,00	1.300-	2.537,63-	1.238-	0	0,00	1.238	0,00
28	=	Kalkulatorisches Ergebnis	0,00	1.300-	2.537,63-	1.238-	0	0,00	1.238	0,00
29	=	Nettoressourcenbedarf/-überschuss	0,00	4.300-	2.777,05-	1.523	0	0,00	1.523-	0,00

55200000

Gewässerschutz/Öff. Gew./Wasserbaul.Anl.

Ifd. Nr.		Schlüsselprodukt über Kostenstellen Ertrags- und Aufwandsarten	Ergebnis Vorjahr 2019	Fortgeschriebener Ansatz 2020	Ergebnis 2020	Vergleich Ergebnis-Ansatz	Ergänzende Festlegungen im HH-Vollzug EUR	Ermächtigungsübertragung aus 2019 EUR	Verfügbare Mittel abzgl. Ergebnis EUR	Ermächtigungsübertragung nach 2021 EUR
			EUR	EUR	EUR	EUR				
			1	2	3	4				
11	=	Anteilige ordentliche Erträge	0,00	0	0,00	0	0	0,00	0	0,00
14	-	Aufwendungen für Sach- und Dienstleistungen	0,00	3.000-	239,42-	2.761	0	0,00	2.761-	0,00
		42120000 Unterh. des Infrastrukturvermögens	0,00	3.000-	239,42-	2.761	0	0,00	2.761-	0,00
19	=	Anteilige ordentliche Aufwendungen	0,00	3.000-	239,42-	2.761	0	0,00	2.761-	0,00
20	=	Anteiliges veranschlagtes ordentliches Ergebnis	0,00	3.000-	239,42-	2.761	0	0,00	2.761-	0,00
21	+	Erträge aus internen Leistungen	0,00	0	0,00	0	0	0,00	0	0,00
24	-	Aufwendungen für interne Leistungen	0,00	1.300-	2.537,63-	1.238-	0	0,00	1.238	0,00
		48110000 Aufw. a. int. Leistungsbeziehungen	0,00	1.300-	2.537,63-	1.238-	0	0,00	1.238	0,00
28	=	Veranschlagtes kalkulatorisches Ergebnis	0,00	1.300-	2.537,63-	1.238-	0	0,00	1.238	0,00
29	=	Veranschlagter Nettoressourcenbedarf/-überschuss	0,00	4.300-	2.777,05-	1.523	0	0,00	1.523-	0,00

THH2
55
5530

Dienstleistungen und Infrastruktur
Natur-, Landschaftspflege, Friedhofsw.
Friedhofs- und Bestattungswesen

Ifd. Nr.		Teilergebnisrechnung Ertrags- und Aufwandsarten	Ergebnis Vorjahr 2019	Fortgeschriebener Ansatz 2020	Ergebnis 2020	Vergleich Ergebnis-Ansatz	Ergänzende Festlegungen im HH-Vollzug EUR	Ermächtigungs- übertragung aus 2019 EUR	Verfügbare Mittel abzgl. Ergebnis EUR	Ermächtigungs- übertragung nach 2021 EUR
			EUR	EUR	EUR	EUR				
			1	2	3	4	5	6	7	8
3	+	Aufgelöste Investitionszuwendungen und -beiträge	0,00	1.200	1.216,50	17	0	0,00	17-	0,00
		31600000 Planung bilanzielle Auflösung	0,00	1.200	0,00	1.200-	0	0,00	1.200	0,00
		31611000 Aufl. SoPo aus Zuweisungen Land	0,00	0	1.216,50	1.217	0	0,00	1.217-	0,00
5	+	Entgelte für öffentliche Leistungen oder Einrichtungen	0,00	11.100	16.487,30	5.387	0	0,00	5.387-	0,00
		33210000 Benutzungsgebühren und ähnliche Entgelte	0,00	8.500	13.745,00	5.245	0	0,00	5.245-	0,00
		33211000 Grabnutzungsgebühren	0,00	2.600	2.742,30	142	0	0,00	142-	0,00
6	+	Sonstige privatrechtliche Leistungsentgelte	0,00	0	125,00	125	0	0,00	125-	0,00
		34610000 Sonstige privatrechtl. Leistungsentgelte	0,00	0	125,00	125	0	0,00	125-	0,00
7	+	Kostenerstattungen und Kostenumlagen	0,00	0	25,70	26	0	0,00	26-	0,00
		34810000 Erstattungen vom Land	0,00	0	25,70	26	0	0,00	26-	0,00
11	=	Anteilige ordentliche Erträge	0,00	12.300	17.854,50	5.555	0	0,00	5.555-	0,00
12	-	Personalaufwendungen	0,00	3.100-	3.610,03-	510-	0	0,00	510	0,00

Ifd. Nr.	Teilergebnisrechnung Ertrags- und Aufwandsarten	Ergebnis Vorjahr 2019	Fortgeschriebener Ansatz 2020	Ergebnis 2020	Vergleich Ergebnis-Ansatz	Ergänzende Festlegungen im HH-Vollzug EUR	Ermächtigungs- übertragung aus 2019 EUR	Verfügbare Mittel abzgl. Ergebnis EUR	Ermächtigungs- übertragung nach 2021 EUR
		EUR	EUR	EUR	EUR				
		1	2	3	4				
	40120000 Entgelte u. ähnl. Leist. für Beschäftigte	0,00	2.000-	2.796,32-	796-	0	0,00	796	0,00
	40220000 Beiträge zu Versorgungskasse Beschäftigt	0,00	100-	12,92-	87	0	0,00	87-	0,00
	40320000 Sozialversicherungsbeiträge Beschäftigte	0,00	1.000-	800,79-	199	0	0,00	199-	0,00
14	- Aufwendungen für Sach- und Dienstleistungen	0,00	12.500-	21.783,27-	9.283-	0	0,00	9.283	0,00
	42110000 Unterh. Grundst. und bauli. Anlagen	0,00	2.000-	3.247,82-	1.248-	0	0,00	1.248	0,00
	42120000 Unterh. des Infrastrukturvermögens	0,00	3.600-	9.766,91-	6.167-	0	0,00	6.167	0,00
	42210000 Unterhaltung des beweglichen Vermögens	0,00	100-	0,00	100	0	0,00	100-	0,00
	42220000 Erwerb von geringwertigen Vermögensgegen	0,00	500-	0,00	500	0	0,00	500-	0,00
	42410000 Bew. d. Grundst. u. baul. Anlag. s, Infr	0,00	1.900-	818,60-	1.081	0	0,00	1.081-	0,00
	42710000 Besondere Verwaltungs- und Betriebsaufwe	0,00	4.400-	7.949,94-	3.550-	0	0,00	3.550	0,00
15	- Abschreibungen	0,00	5.200-	5.211,90-	12-	0	0,00	12	0,00
	47000000 Planung bilanzielle Abschreibung	0,00	5.200-	0,00	5.200	0	0,00	5.200-	0,00
	47110000 Abschreibung immat. VermG u. Sachverm.	0,00	0	5.211,90-	5.212-	0	0,00	5.212	0,00
18	- Sonstige ordentliche Aufwendungen	0,00	500-	384,56-	115	0	0,00	115-	0,00
	44317000 Dienstfahrten, Reisekosten	0,00	100-	56,00-	44	0	0,00	44-	0,00

Ifd. Nr.	Teilergebnisrechnung Ertrags- und Aufwandsarten	Ergebnis Vorjahr 2019	Fortgeschriebener Ansatz 2020	Ergebnis 2020	Vergleich Ergebnis-Ansatz	Ergänzende Festlegungen im HH-Vollzug EUR	Ermächtigungs- übertragung aus 2019 EUR	Verfügbare Mittel abzgl. Ergebnis	Ermächtigungs- übertragung nach 2021 EUR
		EUR	EUR	EUR	EUR		EUR	EUR	EUR
		1	2	3	4	5	6	7	8
	44410000 Steuern, Versicher., Schadensfälle, Sond	0,00	400-	328,56-	71	0	0,00	71-	0,00
19	= Anteilige ordentliche Aufwendungen	0,00	21.300-	30.989,76-	9.690-	0	0,00	9.690	0,00
20	= Anteiliges ordentliches Ergebnis	0,00	9.000-	13.135,26-	4.135-	0	0,00	4.135	0,00
21	+ Erträge aus internen Leistungen	0,00	0	0,00	0	0	0,00	0	0,00
24	- Aufwendungen für interne Leistungen	0,00	19.200-	20.803,00-	1.603-	0	0,00	1.603	0,00
	48110000 Aufw. a. int. Leistungsbeziehungen	0,00	19.200-	20.803,00-	1.603-	0	0,00	1.603	0,00
27	- kalkulatorische Kosten	0,00	2.800-	3.022,44-	222-	0	0,00	222	0,00
	97100000 Planung kalk. Zinsen SoPo	0,00	400	0,00	400-	0	0,00	400	0,00
	97110000 Kalk. Zinsen SoPo	0,00	0	410,57	411	0	0,00	411-	0,00
	98100000 Planung kalk. Zinsen	0,00	3.200-	0,00	3.200	0	0,00	3.200-	0,00
	98110000 Kalk. Zinsen	0,00	0	3.433,01-	3.433-	0	0,00	3.433	0,00
28	= Kalkulatorisches Ergebnis	0,00	22.000-	23.825,44-	1.825-	0	0,00	1.825	0,00
29	= Nettoressourcenbedarf/- überschuss	0,00	31.000-	36.960,70-	5.961-	0	0,00	5.961	0,00

55300000

Friedhofs- und Bestattungswesen

lfd. Nr.		Schlüsselprodukt über Kostenstellen Ertrags- und Aufwandsarten	Ergebnis Vorjahr 2019 EUR 1	Fortgeschriebener Ansatz 2020 EUR 2	Ergebnis 2020 EUR 3	Vergleich Ergebnis-Ansatz EUR 4	Ergänzende Festlegungen im HH-Vollzug EUR 5	Ermächtigungsübertragung aus 2019 EUR 6	Verfügbare Mittel abzgl. Ergebnis EUR 7	Ermächtigungsübertragung nach 2021 EUR 8
3	+	Aufgelöste Investitionszuwendungen und -beiträge	0,00	1.200	1.216,50	17	0	0,00	17-	0,00
		31600000 Planung bilanzielle Auflösung	0,00	1.200	0,00	1.200-	0	0,00	1.200	0,00
		31611000 Aufl. SoPo aus Zuweisungen Land	0,00	0	1.216,50	1.217	0	0,00	1.217-	0,00
5	+	Entgelte für öffentliche Leistungen oder Einrichtungen	0,00	11.100	16.487,30	5.387	0	0,00	5.387-	0,00
		33210000 Benutzungsgebühren und ähnliche Entgelte	0,00	8.500	13.745,00	5.245	0	0,00	5.245-	0,00
		33211000 Grabnutzungsgebühren	0,00	2.600	2.742,30	142	0	0,00	142-	0,00
6	+	Sonstige privatrechtliche Leistungsentgelte	0,00	0	125,00	125	0	0,00	125-	0,00
		34610000 Sonstige privatrechtl. Leistungsentgelte	0,00	0	125,00	125	0	0,00	125-	0,00
7	+	Kostenerstattungen und Kostenumlagen	0,00	0	25,70	26	0	0,00	26-	0,00
		34810000 Erstattungen vom Land	0,00	0	25,70	26	0	0,00	26-	0,00
11	=	Anteilige ordentliche Erträge	0,00	12.300	17.854,50	5.555	0	0,00	5.555-	0,00
12	-	Personalaufwendungen	0,00	3.100-	3.610,03-	510-	0	0,00	510	0,00
		40120000 Entgelte u. ähnl. Leist. für Beschäftigte	0,00	2.000-	2.796,32-	796-	0	0,00	796	0,00
		40220000 Beiträge zu Versorgungskasse Beschäftigt	0,00	100-	12,92-	87	0	0,00	87-	0,00
		40320000 Sozialversicherungsbeiträge Beschäftigte	0,00	1.000-	800,79-	199	0	0,00	199-	0,00

Ifd. Nr.		Schlüsselprodukt über Kostenstellen Ertrags- und Aufwandsarten	Ergebnis Vorjahr 2019	Fortgeschriebener Ansatz 2020	Ergebnis 2020	Vergleich Ergebnis-Ansatz	Ergänzende Festlegungen im HH-Vollzug EUR	Ermächtigungsübertragung aus 2019 EUR	Verfügbare Mittel abzgl. Ergebnis EUR	Ermächtigungsübertragung nach 2021 EUR	
			EUR	EUR	EUR	EUR					
			1	2	3	4	5	6	7	8	
14	-	Aufwendungen für Sach- und Dienstleistungen	0,00	12.500-	21.783,27-	9.283-	0	0,00	9.283	0,00	
		42110000 Unterh. Grundst. und baul. Anlagen	0,00	2.000-	3.247,82-	1.248-	0	0,00	1.248	0,00	
		42120000 Unterh. des Infrastrukturvermögens	0,00	3.600-	9.766,91-	6.167-	0	0,00	6.167	0,00	
		42210000 Unterhaltung des beweglichen Vermögens	0,00	100-	0,00	100	0	0,00	100-	0,00	
		42220000 Erwerb von geringwertigen Vermögensgegen	0,00	500-	0,00	500	0	0,00	500-	0,00	
		42410000 Bew. d. Grundst. u. baul. Anlag. s, Infr	0,00	1.900-	818,60-	1.081	0	0,00	1.081-	0,00	
		42710000 Besondere Verwaltungs- und Betriebsaufwe	0,00	4.400-	7.949,94-	3.550-	0	0,00	3.550	0,00	
15	-	Abschreibungen	0,00	5.200-	5.211,90-	12-	0	0,00	12	0,00	
		47000000 Planung bilanzielle Abschreibung	0,00	5.200-	0,00	5.200	0	0,00	5.200-	0,00	
		47110000 Abschreibung immat. VermG u. Sachverm.	0,00	0	5.211,90-	5.212-	0	0,00	5.212	0,00	
18	-	Sonstige ordentliche Aufwendungen	0,00	500-	384,56-	115	0	0,00	115-	0,00	
		44317000 Dienstfahrten, Reisekosten	0,00	100-	56,00-	44	0	0,00	44-	0,00	
		44410000 Steuern, Versicher., Schadensfälle, Sond	0,00	400-	328,56-	71	0	0,00	71-	0,00	
19	=	Anteilige ordentliche Aufwendungen	0,00	21.300-	30.989,76-	9.690-	0	0,00	9.690	0,00	
20	=	Anteiliges veranschlagtes ordentliches Ergebnis	0,00	9.000-	13.135,26-	4.135-	0	0,00	4.135	0,00	
21	+	Erträge aus internen Leistungen	0,00	0	0,00	0	0	0,00	0	0,00	
24	-	Aufwendungen für interne Leistungen	0,00	19.200-	20.803,00-	1.603-	0	0,00	1.603	0,00	

Ifd. Nr.	Schlüsselprodukt über Kostenstellen Ertrags- und Aufwandsarten	Ergebnis Vorjahr 2019	Fortgeschriebener Ansatz 2020	Ergebnis 2020	Vergleich Ergebnis-Ansatz	Ergänzende Festlegungen im HH-Vollzug EUR	Ermächtigungsübertragung aus 2019 EUR	Verfügbare Mittel abzgl. Ergebnis EUR	Ermächtigungsübertragung nach 2021 EUR
		EUR	EUR	EUR	EUR				
		1	2	3	4	5	6	7	8
	48110000 Aufw. a. int. Leistungsbeziehungen	0,00	19.200-	20.803,00-	1.603-	0	0,00	1.603	0,00
27	- kalkulatorische Kosten	0,00	2.800-	3.022,44-	222-	0	0,00	222	0,00
	97100000 Planung kalk. Zinsen SoPo	0,00	400	0,00	400-	0	0,00	400	0,00
	97110000 Kalk. Zinsen SoPo	0,00	0	410,57	411	0	0,00	411-	0,00
	98100000 Planung kalk. Zinsen	0,00	3.200-	0,00	3.200	0	0,00	3.200-	0,00
	98110000 Kalk. Zinsen	0,00	0	3.433,01-	3.433-	0	0,00	3.433	0,00
28	= Veranschlagtes kalkulatorisches Ergebnis	0,00	22.000-	23.825,44-	1.825-	0	0,00	1.825	0,00
29	= Veranschlagter Nettoressourcenbedarf/-überschuss	0,00	31.000-	36.960,70-	5.961-	0	0,00	5.961	0,00

THH2 **Dienstleistungen und Infrastruktur**
55 **Natur-, Landschaftspflege, Friedhofsw.**
5540 **Naturschutz und Landschaftspflege**

Ifd. Nr.		Teilergebnisrechnung Ertrags- und Aufwandsarten	Ergebnis Vorjahr 2019	Fortgeschriebener Ansatz 2020	Ergebnis 2020	Vergleich Ergebnis-Ansatz	Ergänzende Festlegungen im HH-Vollzug EUR	Ermächtigungs- übertragung aus 2019 EUR	Verfügbare Mittel abzgl. Ergebnis EUR	Ermächtigungs- übertragung nach 2021 EUR
			EUR	EUR	EUR	EUR				
			1	2	3	4	5	6	7	8
3	+	Aufgelöste Investitionszuwendungen und -beiträge	0,00	200	840,00	640	0	0,00	640-	0,00
		31600000 Planung bilanzielle Auflösung	0,00	200	0,00	200-	0	0,00	200	0,00
		31611000 Aufl. SoPo aus Zuweisungen Land	0,00	0	840,00	840	0	0,00	840-	0,00
11	=	Anteilige ordentliche Erträge	0,00	200	840,00	640	0	0,00	640-	0,00
18	-	Sonstige ordentliche Aufwendungen	0,00	900-	722,33-	178	0	0,00	178-	0,00
		44290000 Sonstige Aufwendungen Rechte und Dienste	0,00	900-	722,33-	178	0	0,00	178-	0,00
19	=	Anteilige ordentliche Aufwendungen	0,00	900-	722,33-	178	0	0,00	178-	0,00
20	=	Anteiliges ordentliches Ergebnis	0,00	700-	117,67	818	0	0,00	818-	0,00
21	+	Erträge aus internen Leistungen	0,00	0	0,00	0	0	0,00	0	0,00
24	-	Aufwendungen für interne Leistungen	0,00	0	735,12-	735-	0	0,00	735	0,00
		48110000 Aufw. a. int. Leistungsbeziehungen	0,00	0	735,12-	735-	0	0,00	735	0,00
28	=	Kalkulatorisches Ergebnis	0,00	0	735,12-	735-	0	0,00	735	0,00
29	=	Nettoressourcenbedarf/- überschuss	0,00	700-	617,45-	83	0	0,00	83-	0,00

55400000

Naturschutz und Landschaftspflege

lfd. Nr.		Schlüsselprodukt über Kostenstellen Ertrags- und Aufwandsarten	Ergebnis Vorjahr 2019 EUR 1	Fortgeschriebener Ansatz 2020 EUR 2	Ergebnis 2020 EUR 3	Vergleich Ergebnis-Ansatz EUR 4	Ergänzende Festlegungen im HH-Vollzug EUR 5	Ermächtigungsübertragung aus 2019 EUR 6	Verfügbare Mittel abzgl. Ergebnis EUR 7	Ermächtigungsübertragung nach 2021 EUR 8
3	+	Aufgelöste Investitionszuwendungen und -beiträge	0,00	200	840,00	640	0	0,00	640-	0,00
		31600000 Planung bilanzielle Auflösung	0,00	200	0,00	200-	0	0,00	200	0,00
		31611000 Aufl. SoPo aus Zuweisungen Land	0,00	0	840,00	840	0	0,00	840-	0,00
11	=	Anteilige ordentliche Erträge	0,00	200	840,00	640	0	0,00	640-	0,00
18	-	Sonstige ordentliche Aufwendungen	0,00	900-	722,33-	178	0	0,00	178-	0,00
		44290000 Sonstige Aufwendungen Rechte und Dienste	0,00	900-	722,33-	178	0	0,00	178-	0,00
19	=	Anteilige ordentliche Aufwendungen	0,00	900-	722,33-	178	0	0,00	178-	0,00
20	=	Anteiliges veranschlagtes ordentliches Ergebnis	0,00	700-	117,67	818	0	0,00	818-	0,00
21	+	Erträge aus internen Leistungen	0,00	0	0,00	0	0	0,00	0	0,00
24	-	Aufwendungen für interne Leistungen	0,00	0	735,12-	735-	0	0,00	735	0,00
		48110000 Aufw. a. int. Leistungsbeziehungen	0,00	0	735,12-	735-	0	0,00	735	0,00
28	=	Veranschlagtes kalkulatorisches Ergebnis	0,00	0	735,12-	735-	0	0,00	735	0,00
29	=	Veranschlagter Nettoressourcenbedarf/-überschuss	0,00	700-	617,45-	83	0	0,00	83-	0,00

THH2 **Dienstleistungen und Infrastruktur**
55 **Natur-, Landschaftspflege, Friedhofsw.**
5550 **Forstwirtschaft**

Ifd. Nr.		Teilergebnisrechnung Ertrags- und Aufwandsarten	Ergebnis Vorjahr 2019	Fortgeschriebener Ansatz 2020	Ergebnis 2020	Vergleich Ergebnis-Ansatz	Ergänzende Festlegungen im HH-Vollzug EUR	Ermächtigungs- übertragung aus 2019 EUR	Verfügbare Mittel abzgl. Ergebnis EUR	Ermächtigungs- übertragung nach 2021 EUR
			EUR	EUR	EUR	EUR				
			1	2	3	4	5	6	7	8
2	+	Zuweisungen und Zuwendungen, Umlagen	0,00	0	79.540,00	79.540	0	0,00	79.540-	0,00
		31400000 Zuweis. u. Zuschüsse lfd. Zwecke Bund	0,00	0	71.900,00	71.900	0	0,00	71.900-	0,00
		31410000 Zuweis. Lfd. Zwecke Land	0,00	0	7.640,00	7.640	0	0,00	7.640-	0,00
6	+	Sonstige privatrechtliche Leistungsentgelte	0,00	210.700	201.454,43	9.246-	0	0,00	9.246	0,00
		34110000 Mieten und Pachten	0,00	10.300	10.359,61	60	0	0,00	60-	0,00
		34210000 Erträge aus Verkauf	0,00	194.300	183.589,93	10.710-	0	0,00	10.710	0,00
		34610000 Sonstige privatrechl. Leistungsentgelte	0,00	6.100	7.504,89	1.405	0	0,00	1.405-	0,00
7	+	Kostenerstattungen und Kostenumlagen	0,00	15.000	15.000,00	0	0	0,00	0	0,00
		34820000 Erstattungen von Gemeinden und GV	0,00	15.000	15.000,00	0	0	0,00	0	0,00
11	=	Anteilige ordentliche Erträge	0,00	225.700	295.994,43	70.294	0	0,00	70.294-	0,00
12	-	Personalaufwendungen	0,00	211.600-	211.910,06-	310-	0	0,00	310	0,00
		40120000 Entgelte u. ähnl. Leist. für Beschäftigte	0,00	161.400-	162.424,84-	1.025-	0	0,00	1.025	0,00
		40220000 Beiträge zu Versorgungskasse Beschäftigt	0,00	16.200-	16.015,39-	185	0	0,00	185-	0,00

Ifd. Nr.	Teilergebnisrechnung Ertrags- und Aufwandsarten	Ergebnis Vorjahr 2019	Fortgeschriebener Ansatz 2020	Ergebnis 2020	Vergleich Ergebnis-Ansatz	Ergänzende Festlegungen im HH-Vollzug EUR	Ermächtigungs- übertragung aus 2019 EUR	Verfügbare Mittel abzgl. Ergebnis EUR	Ermächtigungs- übertragung nach 2021 EUR
		EUR	EUR	EUR	EUR				
		1	2	3	4				
	40320000 Sozialversicherungsbeiträge Beschäftigte	0,00	34.000-	33.469,83-	530	0	0,00	530-	0,00
14	- Aufwendungen für Sach- und Dienstleistungen	0,00	48.300-	44.744,25-	3.556	0	0,00	3.556-	0,00
	42110000 Unterh. Grundst. und bauli. Anlagen	0,00	1.000-	130,00-	870	0	0,00	870-	0,00
	42111000 Kulturkosten Wald	0,00	24.500-	17.652,25-	6.848	0	0,00	6.848-	0,00
	42120000 Unterh. des Infrastrukturvermögens	0,00	12.000-	14.907,05-	2.907-	0	0,00	2.907	0,00
	42210000 Unterhaltung des beweglichen Vermögens	0,00	4.000-	2.643,56-	1.356	0	0,00	1.356-	0,00
	42220000 Erwerb von geringwertigen Vermögensgegen	0,00	0	5.089,71-	5.090-	0	0,00	5.090	0,00
	42510000 Haltung von Fahrzeugen	0,00	2.200-	685,78-	1.514	0	0,00	1.514-	0,00
	42611000 Dienst- u. Schutzkleidung	0,00	0	1.552,09-	1.552-	0	0,00	1.552	0,00
	42612000 Aus- u. Fortbildung, Umschulung	0,00	3.000-	924,00-	2.076	0	0,00	2.076-	0,00
	42710000 Besondere Verwaltungs- und Betriebsaufwe	0,00	0	391,50-	392-	0	0,00	392	0,00
	42719000 Aufwendungen für EDV	0,00	0	580,00-	580-	0	0,00	580	0,00
	42910000 Aufwendungen f.so. Sach-u. Dienstlsg.	0,00	1.600-	188,31-	1.412	0	0,00	1.412-	0,00
15	- Abschreibungen	0,00	100-	107,00-	7-	0	0,00	7	0,00
	47000000 Planung bilanzielle Abschreibung	0,00	100-	0,00	100	0	0,00	100-	0,00
	47110000 Abschreibung immat. VermG u. Sachverm.	0,00	0	107,00-	107-	0	0,00	107	0,00
18	- Sonstige ordentliche Aufwendungen	0,00	69.200-	80.615,40-	11.415-	0	0,00	11.415	0,00

Ifd. Nr.	Teilergebnisrechnung Ertrags- und Aufwandsarten	Ergebnis Vorjahr 2019	Fortgeschriebener Ansatz 2020	Ergebnis 2020	Vergleich Ergebnis-Ansatz	Ergänzende Festlegungen im HH-Vollzug	Ermächtigungs- übertragung aus 2019	Verfügbare Mittel abzgl. Ergebnis	Ermächtigungs- übertragung nach 2021
		EUR	EUR	EUR	EUR	EUR	EUR	EUR	EUR
		1	2	3	4	5	6	7	8
	44290000 Sonstige Aufwendungen Rechte und Dienste	0,00	47.900-	54.639,76-	6.740-	0	0,00	6.740	0,00
	44310000 Geschäftsaufwendungen	0,00	6.400-	6.582,79-	183-	0	0,00	183	0,00
	44317000 Dienstfahrten, Reisekosten	0,00	0	5.485,18-	5.485-	0	0,00	5.485	0,00
	44410000 Steuern, Versicher., Schadensfälle, Sond	0,00	14.900-	13.907,67-	992	0	0,00	992-	0,00
19	= Anteilige ordentliche Aufwendungen	0,00	329.200-	337.376,71-	8.177-	0	0,00	8.177	0,00
20	= Anteiliges ordentliches Ergebnis	0,00	103.500-	41.382,28-	62.118	0	0,00	62.118-	0,00
21	+ Erträge aus internen Leistungen	0,00	96.900	97.532,13	632	0	0,00	632-	0,00
	38110000 Erträge aus int. Leistungsbeziehungen	0,00	96.900	97.532,13	632	0	0,00	632-	0,00
24	- Aufwendungen für interne Leistungen	0,00	15.900-	15.314,12-	586	0	0,00	586-	0,00
	48110000 Aufw. a. int. Leistungsbeziehungen	0,00	15.900-	15.314,12-	586	0	0,00	586-	0,00
28	= Kalkulatorisches Ergebnis	0,00	81.000	82.218,01	1.218	0	0,00	1.218-	0,00
29	= Nettoressourcenbedarf/- überschuss	0,00	22.500-	40.835,73	63.336	0	0,00	63.336-	0,00

55500000

Forstwirtschaft

lfd. Nr.		Schlüsselprodukt über Kostenstellen Ertrags- und Aufwandsarten	Ergebnis Vorjahr 2019 EUR 1	Fortgeschriebener Ansatz 2020 EUR 2	Ergebnis 2020 EUR 3	Vergleich Ergebnis-Ansatz EUR 4	Ergänzende Festlegungen im HH-Vollzug EUR 5	Ermächtigungsübertragung aus 2019 EUR 6	Verfügbare Mittel abzgl. Ergebnis EUR 7	Ermächtigungsübertragung nach 2021 EUR 8
2	+	Zuweisungen und Zuwendungen, Umlagen	0,00	0	79.540,00	79.540	0	0,00	79.540-	0,00
		31400000 Zuweis. u. Zuschüsse lfd. Zwecke Bund	0,00	0	71.900,00	71.900	0	0,00	71.900-	0,00
		31410000 Zuweis. Lfd. Zwecke Land	0,00	0	7.640,00	7.640	0	0,00	7.640-	0,00
6	+	Sonstige privatrechtliche Leistungsentgelte	0,00	200.900	191.558,82	9.341-	0	0,00	9.341	0,00
		34110000 Mieten und Pachten	0,00	500	464,00	36-	0	0,00	36	0,00
		34210000 Erträge aus Verkauf	0,00	194.300	183.589,93	10.710-	0	0,00	10.710	0,00
		34610000 Sonstige privatrechtl. Leistungsentgelte	0,00	6.100	7.504,89	1.405	0	0,00	1.405-	0,00
7	+	Kostenerstattungen und Kostenumlagen	0,00	15.000	15.000,00	0	0	0,00	0	0,00
		34820000 Erstattungen von Gemeinden und GV	0,00	15.000	15.000,00	0	0	0,00	0	0,00
11	=	Anteilige ordentliche Erträge	0,00	215.900	286.098,82	70.199	0	0,00	70.199-	0,00
12	-	Personalaufwendungen	0,00	211.600-	211.910,06-	310-	0	0,00	310	0,00
		40120000 Entgelte u. ähnl. Leist. für Beschäftigte	0,00	161.400-	162.424,84-	1.025-	0	0,00	1.025	0,00
		40220000 Beiträge zu Versorgungskasse Beschäftigt	0,00	16.200-	16.015,39-	185	0	0,00	185-	0,00
		40320000 Sozialversicherungsbeiträge Beschäftigte	0,00	34.000-	33.469,83-	530	0	0,00	530-	0,00
14	-	Aufwendungen für Sach- und Dienstleistungen	0,00	48.300-	44.744,25-	3.556	0	0,00	3.556-	0,00
		42110000 Unterh. Grundst. und bauli. Anlagen	0,00	1.000-	130,00-	870	0	0,00	870-	0,00
		42111000 Kulturkosten Wald	0,00	24.500-	17.652,25-	6.848	0	0,00	6.848-	0,00

Ifd. Nr.	Schlüsselprodukt über Kostenstellen Ertrags- und Aufwandsarten	Ergebnis Vorjahr 2019	Fortgeschriebener Ansatz 2020	Ergebnis 2020	Vergleich Ergebnis-Ansatz	Ergänzende Festlegungen im HH-Vollzug EUR	Ermächtigungsübertragung aus 2019 EUR	Verfügbare Mittel abzgl. Ergebnis EUR	Ermächtigungsübertragung nach 2021 EUR
		EUR	EUR	EUR	EUR				
		1	2	3	4				
	42120000 Unterh. des Infrastrukturvermögens	0,00	12.000-	14.907,05-	2.907-	0	0,00	2.907	0,00
	42210000 Unterhaltung des beweglichen Vermögens	0,00	4.000-	2.643,56-	1.356	0	0,00	1.356-	0,00
	42220000 Erwerb von geringwertigen Vermögensgegen	0,00	0	5.089,71-	5.090-	0	0,00	5.090	0,00
	42510000 Haltung von Fahrzeugen	0,00	2.200-	685,78-	1.514	0	0,00	1.514-	0,00
	42611000 Dienst- u. Schutzkleidung	0,00	0	1.552,09-	1.552-	0	0,00	1.552	0,00
	42612000 Aus- u. Fortbildung, Umschulung	0,00	3.000-	924,00-	2.076	0	0,00	2.076-	0,00
	42710000 Besondere Verwaltungs- und Betriebsaufwe	0,00	0	391,50-	392-	0	0,00	392	0,00
	42719000 Aufwendungen für EDV	0,00	0	580,00-	580-	0	0,00	580	0,00
	42910000 Aufwendungen f.so. Sach- u. Dienstlsg.	0,00	1.600-	188,31-	1.412	0	0,00	1.412-	0,00
15	- Abschreibungen	0,00	100-	107,00-	7-	0	0,00	7	0,00
	47000000 Planung bilanzielle Abschreibung	0,00	100-	0,00	100	0	0,00	100-	0,00
	47110000 Abschreibung immat. VermG u. Sachverm.	0,00	0	107,00-	107-	0	0,00	107	0,00
18	- Sonstige ordentliche Aufwendungen	0,00	69.200-	80.615,40-	11.415-	0	0,00	11.415	0,00
	44290000 Sonstige Aufwendungen Rechte und Dienste	0,00	47.900-	54.639,76-	6.740-	0	0,00	6.740	0,00
	44310000 Geschäftsaufwendungen	0,00	6.400-	6.582,79-	183-	0	0,00	183	0,00
	44317000 Dienstreisen, Reisekosten	0,00	0	5.485,18-	5.485-	0	0,00	5.485	0,00

Ifd. Nr.	Schlüsselprodukt über Kostenstellen Ertrags- und Aufwandsarten	Ergebnis Vorjahr 2019	Fortgeschriebener Ansatz 2020	Ergebnis 2020	Vergleich Ergebnis-Ansatz	Ergänzende Festlegungen im HH-Vollzug EUR	Ermächtigungsübertragung aus 2019 EUR	Verfügbare Mittel abzgl. Ergebnis EUR	Ermächtigungsübertragung nach 2021 EUR
		EUR	EUR	EUR	EUR				
		1	2	3	4	5	6	7	8
	44410000 Steuern, Versicher., Schadensfälle, Sond	0,00	14.900-	13.907,67-	992	0	0,00	992-	0,00
19	= Anteilige ordentliche Aufwendungen	0,00	329.200-	337.376,71-	8.177-	0	0,00	8.177	0,00
20	= Anteiliges veranschlagtes ordentliches Ergebnis	0,00	113.300-	51.277,89-	62.022	0	0,00	62.022-	0,00
21	+ Erträge aus internen Leistungen	0,00	96.900	97.532,13	632	0	0,00	632-	0,00
	38110000 Erträge aus int. Leistungsbeziehungen	0,00	96.900	97.532,13	632	0	0,00	632-	0,00
24	- Aufwendungen für interne Leistungen	0,00	12.800-	14.133,26-	1.333-	0	0,00	1.333	0,00
	48110000 Aufw. a. int. Leistungsbeziehungen	0,00	12.800-	14.133,26-	1.333-	0	0,00	1.333	0,00
28	= Veranschlagtes kalkulatorisches Ergebnis	0,00	84.100	83.398,87	701-	0	0,00	701	0,00
29	= Veranschlagter Nettoressourcenbedarf/-überschuss	0,00	29.200-	32.120,98	61.321	0	0,00	61.321-	0,00

55500200

Eigenjagd

lfd. Nr.		Schlüsselprodukt über Kostenstellen Ertrags- und Aufwandsarten	Ergebnis Vorjahr 2019 EUR 1	Fortgeschriebener Ansatz 2020 EUR 2	Ergebnis 2020 EUR 3	Vergleich Ergebnis-Ansatz EUR 4	Ergänzende Festlegungen im HH-Vollzug EUR 5	Ermächtigungsübertragung aus 2019 EUR 6	Verfügbare Mittel abzgl. Ergebnis EUR 7	Ermächtigungsübertragung nach 2021 EUR 8
6	+	Sonstige privatrechtliche Leistungsentgelte	0,00	9.800	9.895,61	96	0	0,00	96-	0,00
		34110000 Mieten und Pachten	0,00	9.800	9.895,61	96	0	0,00	96-	0,00
11	=	Anteilige ordentliche Erträge	0,00	9.800	9.895,61	96	0	0,00	96-	0,00
19	=	Anteilige ordentliche Aufwendungen	0,00	0	0,00	0	0	0,00	0	0,00
20	=	Anteiliges veranschlagtes ordentliches Ergebnis	0,00	9.800	9.895,61	96	0	0,00	96-	0,00
21	+	Erträge aus internen Leistungen	0,00	0	0,00	0	0	0,00	0	0,00
24	-	Aufwendungen für interne Leistungen	0,00	3.100-	1.180,86-	1.919	0	0,00	1.919-	0,00
		48110000 Aufw. a. int. Leistungsbeziehungen	0,00	3.100-	1.180,86-	1.919	0	0,00	1.919-	0,00
28	=	Veranschlagtes kalkulatorisches Ergebnis	0,00	3.100-	1.180,86-	1.919	0	0,00	1.919-	0,00
29	=	Veranschlagter Nettoressourcenbedarf/-überschuss	0,00	6.700	8.714,75	2.015	0	0,00	2.015-	0,00

THH2 **Dienstleistungen und Infrastruktur**
55 **Natur-, Landschaftspflege, Friedhofsw.**
5551 **Landwirtschaft**

Ifd. Nr.		Teilergebnisrechnung Ertrags- und Aufwandsarten	Ergebnis Vorjahr 2019	Fortgeschriebener Ansatz 2020	Ergebnis 2020	Vergleich Ergebnis-Ansatz	Ergänzende Festlegungen im HH-Vollzug EUR	Ermächtigungs- übertragung aus 2019 EUR	Verfügbare Mittel abzgl. Ergebnis EUR	Ermächtigungs- übertragung nach 2021 EUR
			EUR	EUR	EUR	EUR				
			1	2	3	4		6	7	8
11	=	Anteilige ordentliche Erträge	0,00	0	0,00	0	0	0,00	0	0,00
19	=	Anteilige ordentliche Aufwendungen	0,00	0	0,00	0	0	0,00	0	0,00
20	=	Anteiliges ordentliches Ergebnis	0,00	0	0,00	0	0	0,00	0	0,00
21	+	Erträge aus internen Leistungen	0,00	0	0,00	0	0	0,00	0	0,00
24	-	Aufwendungen für interne Leistungen	0,00	700-	2.160,82-	1.461-	0	0,00	1.461	0,00
		48110000 Aufw. a. int. Leistungsbeziehungen	0,00	700-	2.160,82-	1.461-	0	0,00	1.461	0,00
28	=	Kalkulatorisches Ergebnis	0,00	700-	2.160,82-	1.461-	0	0,00	1.461	0,00
29	=	Nettoressourcenbedarf/-überschuss	0,00	700-	2.160,82-	1.461-	0	0,00	1.461	0,00

55510000

Landwirtschaft

Ifd. Nr.		Schlüsselprodukt über Kostenstellen Ertrags- und Aufwandsarten	Ergebnis Vorjahr 2019	Fortgeschriebener Ansatz 2020	Ergebnis 2020	Vergleich Ergebnis-Ansatz	Ergänzende Festlegungen im HH-Vollzug EUR	Ermächtigungsübertragung aus 2019 EUR	Verfügbare Mittel abzgl. Ergebnis EUR	Ermächtigungsübertragung nach 2021 EUR	
			EUR	EUR	EUR	EUR					
			1	2	3	4	5	6	7	8	
11	=	Anteilige ordentliche Erträge	0,00	0	0,00	0	0	0,00	0	0,00	
19	=	Anteilige ordentliche Aufwendungen	0,00	0	0,00	0	0	0,00	0	0,00	
20	=	Anteiliges veranschlagtes ordentliches Ergebnis	0,00	0	0,00	0	0	0,00	0	0,00	
21	+	Erträge aus internen Leistungen	0,00	0	0,00	0	0	0,00	0	0,00	
24	-	Aufwendungen für interne Leistungen	0,00	700-	2.160,82-	1.461-	0	0,00	1.461	0,00	
		48110000 Aufw. a. int. Leistungsbeziehungen	0,00	700-	2.160,82-	1.461-	0	0,00	1.461	0,00	
28	=	Veranschlagtes kalkulatorisches Ergebnis	0,00	700-	2.160,82-	1.461-	0	0,00	1.461	0,00	
29	=	Veranschlagter Nettoressourcenbedarf/-überschuss	0,00	700-	2.160,82-	1.461-	0	0,00	1.461	0,00	

THH2
57Dienstleistungen und Infrastruktur
Wirtschaft und Tourismus

Ifd. Nr.		Teilergebnisrechnung Ertrags- und Aufwandsarten	Ergebnis Vorjahr 2019	Fortgeschriebener Ansatz 2020	Ergebnis 2020	Vergleich Ergebnis-Ansatz	Ergänzende Festlegungen im HH-Vollzug EUR	Ermächtigungs- übertragung aus 2019 EUR	Verfügbare Mittel abzgl. Ergebnis EUR	Ermächtigungs- übertragung nach 2021 EUR
			EUR	EUR	EUR	EUR				
			1	2	3	4	5	6	7	8
3	+	Aufgelöste Investitionszuwendungen und -beiträge	0,00	7.100	7.118,46	18	0	0,00	18-	0,00
		31600000 Planung bilanzielle Auflösung	0,00	7.100	0,00	7.100-	0	0,00	7.100	0,00
		31611000 Aufl. SoPo aus Zuweisungen Land	0,00	0	7.118,46	7.118	0	0,00	7.118-	0,00
5	+	Entgelte für öffentliche Leistungen oder Einrichtungen	0,00	4.800	0,00	4.800-	0	0,00	4.800	0,00
		33210000 Benutzungsgebühren und ähnliche Entgelte	0,00	4.800	0,00	4.800-	0	0,00	4.800	0,00
6	+	Sonstige privatrechtliche Leistungsentgelte	0,00	10.000	14.614,04	4.614	0	0,00	4.614-	0,00
		34110000 Mieten und Pachten	0,00	9.900	9.436,29	464-	0	0,00	464	0,00
		34210000 Erträge aus Verkauf	0,00	0	104,50	105	0	0,00	105-	0,00
		34610000 Sonstige privatrechl. Leistungsentgelte	0,00	100	5.073,25	4.973	0	0,00	4.973-	0,00
11	=	Anteilige ordentliche Erträge	0,00	21.900	21.732,50	168-	0	0,00	168	0,00
12	-	Personalaufwendungen	0,00	13.100-	9.342,24-	3.758	0	0,00	3.758-	0,00
		40120000 Entgelte u. ähnl. Leist. für Beschäftigte	0,00	9.400-	7.123,29-	2.277	0	0,00	2.277-	0,00
		40220000 Beiträge zu Versorgungskasse Beschäftigt	0,00	1.000-	703,86-	296	0	0,00	296-	0,00

Ifd. Nr.	Teilergebnisrechnung Ertrags- und Aufwandsarten	Ergebnis Vorjahr 2019	Fortgeschriebener Ansatz 2020	Ergebnis 2020	Vergleich Ergebnis-Ansatz	Ergänzende Festlegungen im HH-Vollzug EUR	Ermächtigungsübertragung aus 2019 EUR	Verfügbare Mittel abzgl. Ergebnis EUR	Ermächtigungsübertragung nach 2021 EUR
		EUR	EUR	EUR	EUR				
		1	2	3	4				
	40320000 Sozialversicherungsbeiträge Beschäftigte	0,00	2.600-	1.515,09-	1.085	0	0,00	1.085-	0,00
	40410000 Beihilfen, Unterstützungsl. Bedienstete	0,00	100-	0,00	100	0	0,00	100-	0,00
14	- Aufwendungen für Sach- und Dienstleistungen	0,00	30.100-	23.857,52-	6.242	0	0,00	6.242-	0,00
	42110000 Unterh. Grundst. und bauli. Anlagen	0,00	2.600-	1.214,97-	1.385	0	0,00	1.385-	0,00
	42120000 Unterh. des Infrastrukturvermögens	0,00	800-	0,00	800	0	0,00	800-	0,00
	42210000 Unterhaltung des beweglichen Vermögens	0,00	1.100-	259,50-	841	0	0,00	841-	0,00
	42220000 Erwerb von geringwertigen Vermögensgegen	0,00	700-	0,00	700	0	0,00	700-	0,00
	42410000 Bew. d. Grundst. u. baul. Anlag. s, Infr	0,00	14.300-	14.312,12-	12-	0	0,00	12	0,00
	42710000 Besondere Verwaltungs- und Betriebsaufwe	0,00	10.600-	8.070,93-	2.529	0	0,00	2.529-	0,00
15	- Abschreibungen	0,00	15.500-	15.436,41-	64	0	0,00	64-	0,00
	47000000 Planung bilanzielle Abschreibung	0,00	15.500-	0,00	15.500	0	0,00	15.500-	0,00
	47110000 Abschreibung immat. VermG u. Sachverm.	0,00	0	15.436,41-	15.436-	0	0,00	15.436	0,00
18	- Sonstige ordentliche Aufwendungen	0,00	4.000-	3.567,11-	433	0	0,00	433-	0,00
	44310000 Geschäftsaufwendungen	0,00	1.400-	2.451,11-	1.051-	0	0,00	1.051	0,00
	44317000 Dienstreisen, Reisekosten	0,00	300-	104,00-	196	0	0,00	196-	0,00
	44410000 Steuern, Versicher., Schadensfälle, Sond	0,00	2.300-	1.012,00-	1.288	0	0,00	1.288-	0,00

Ifd. Nr.		Teilergebnisrechnung Ertrags- und Aufwandsarten	Ergebnis Vorjahr 2019	Fortgeschriebener Ansatz 2020	Ergebnis 2020	Vergleich Ergebnis-Ansatz	Ergänzende Festlegungen im HH-Vollzug EUR	Ermächtigungs- übertragung aus 2019 EUR	Verfügbare Mittel abzgl. Ergebnis EUR	Ermächtigungs- übertragung nach 2021 EUR
			EUR	EUR	EUR	EUR				
			1	2	3	4				
19	=	Anteilige ordentliche Aufwendungen	0,00	62.700-	52.203,28-	10.497	0	0,00	10.497-	0,00
20	=	Anteiliges ordentliches Ergebnis	0,00	40.800-	30.470,78-	10.329	0	0,00	10.329-	0,00
21	+	Erträge aus internen Leistungen	0,00	0	0,00	0	0	0,00	0	0,00
24	-	Aufwendungen für interne Leistungen	0,00	43.000-	42.206,58-	793	0	0,00	793-	0,00
		48110000 Aufw. a. int. Leistungsbeziehungen	0,00	43.000-	42.206,58-	793	0	0,00	793-	0,00
27	-	kalkulatorische Kosten	0,00	5.200-	4.572,19-	628	0	0,00	628-	0,00
		97100000 Planung kalk. Zinsen SoPo	0,00	6.300	0,00	6.300-	0	0,00	6.300	0,00
		97110000 Kalk. Zinsen SoPo	0,00	0	5.616,31	5.616	0	0,00	5.616-	0,00
		98100000 Planung kalk. Zinsen	0,00	11.500-	0,00	11.500	0	0,00	11.500-	0,00
		98110000 Kalk. Zinsen	0,00	0	10.188,50-	10.189-	0	0,00	10.189	0,00
28	=	Kalkulatorisches Ergebnis	0,00	48.200-	46.778,77-	1.421	0	0,00	1.421-	0,00
29	=	Nettoressourcenbedarf/- überschuss	0,00	89.000-	77.249,55-	11.750	0	0,00	11.750-	0,00

THH2 **Dienstleistungen und Infrastruktur**
57 **Wirtschaft und Tourismus**
5710 **Wirtschaftsförderung**

Ifd. Nr.		Teilergebnisrechnung Ertrags- und Aufwandsarten	Ergebnis Vorjahr 2019	Fortgeschriebener Ansatz 2020	Ergebnis 2020	Vergleich Ergebnis-Ansatz	Ergänzende Festlegungen im HH-Vollzug EUR	Ermächtigungsübertragung aus 2019 EUR	Verfügbare Mittel abzgl. Ergebnis EUR	Ermächtigungsübertragung nach 2021 EUR
			EUR	EUR	EUR	EUR				
			1	2	3	4	5	6	7	8
11	=	Anteilige ordentliche Erträge	0,00	0	0,00	0	0	0,00	0	0,00
19	=	Anteilige ordentliche Aufwendungen	0,00	0	0,00	0	0	0,00	0	0,00
20	=	Anteiliges ordentliches Ergebnis	0,00	0	0,00	0	0	0,00	0	0,00
21	+	Erträge aus internen Leistungen	0,00	0	0,00	0	0	0,00	0	0,00
24	-	Aufwendungen für interne Leistungen	0,00	200-	1.142,61-	943-	0	0,00	943	0,00
		48110000 Aufw. a. int. Leistungsbeziehungen	0,00	200-	1.142,61-	943-	0	0,00	943	0,00
28	=	Kalkulatorisches Ergebnis	0,00	200-	1.142,61-	943-	0	0,00	943	0,00
29	=	Nettoressourcenbedarf/-überschuss	0,00	200-	1.142,61-	943-	0	0,00	943	0,00

57100000

Wirtschaftsförderung

Ifd. Nr.		Schlüsselprodukt über Kostenstellen Ertrags- und Aufwandsarten	Ergebnis Vorjahr 2019	Fortgeschriebener Ansatz 2020	Ergebnis 2020	Vergleich Ergebnis-Ansatz	Ergänzende Festlegungen im HH-Vollzug	Ermächtigungsübertragung aus 2019	Verfügbare Mittel abzgl. Ergebnis	Ermächtigungsübertragung nach 2021
			EUR	EUR	EUR	EUR	EUR	EUR	EUR	EUR
			1	2	3	4	5	6	7	8
11	=	Anteilige ordentliche Erträge	0,00	0	0,00	0	0	0,00	0	0,00
19	=	Anteilige ordentliche Aufwendungen	0,00	0	0,00	0	0	0,00	0	0,00
20	=	Anteiliges veranschlagtes ordentliches Ergebnis	0,00	0	0,00	0	0	0,00	0	0,00
21	+	Erträge aus internen Leistungen	0,00	0	0,00	0	0	0,00	0	0,00
24	-	Aufwendungen für interne Leistungen	0,00	200-	1.142,61-	943-	0	0,00	943	0,00
		48110000 Aufw. a. int. Leistungsbeziehungen	0,00	200-	1.142,61-	943-	0	0,00	943	0,00
28	=	Veranschlagtes kalkulatorisches Ergebnis	0,00	200-	1.142,61-	943-	0	0,00	943	0,00
29	=	Veranschlagter Nettoressourcenbedarf/-überschuss	0,00	200-	1.142,61-	943-	0	0,00	943	0,00

THH2 **Dienstleistungen und Infrastruktur**
57 **Wirtschaft und Tourismus**
5730 **Allgemeine Einrichtungen und Unternehmen**

Ifd. Nr.		Teilergebnisrechnung Ertrags- und Aufwandsarten	Ergebnis Vorjahr 2019	Fortgeschriebener Ansatz 2020	Ergebnis 2020	Vergleich Ergebnis-Ansatz	Ergänzende Festlegungen im HH-Vollzug EUR	Ermächtigungsübertragung aus 2019 EUR	Verfügbare Mittel abzgl. Ergebnis EUR	Ermächtigungsübertragung nach 2021 EUR
			EUR	EUR	EUR	EUR				
			1	2	3	4	5	6	7	8
3	+	Aufgelöste Investitionszuwendungen und -beiträge	0,00	6.000	6.034,17	34	0	0,00	34-	0,00
		31600000 Planung bilanzielle Auflösung	0,00	6.000	0,00	6.000-	0	0,00	6.000	0,00
		31611000 Aufl. SoPo aus Zuweisungen Land	0,00	0	6.034,17	6.034	0	0,00	6.034-	0,00
6	+	Sonstige privatrechtliche Leistungsentgelte	0,00	3.300	3.061,24	239-	0	0,00	239	0,00
		34110000 Mieten und Pachten	0,00	3.300	3.061,24	239-	0	0,00	239	0,00
11	=	Anteilige ordentliche Erträge	0,00	9.300	9.095,41	205-	0	0,00	205	0,00
12	-	Personalaufwendungen	0,00	4.000-	1.192,46-	2.808	0	0,00	2.808-	0,00
		40120000 Entgelte u. ähnl. Leist. für Beschäftigte	0,00	2.700-	871,29-	1.829	0	0,00	1.829-	0,00
		40220000 Beiträge zu Versorgungskasse Beschäftigt	0,00	300-	86,06-	214	0	0,00	214-	0,00
		40320000 Sozialversicherungsbeiträge Beschäftigte	0,00	1.000-	235,11-	765	0	0,00	765-	0,00
14	-	Aufwendungen für Sach- und Dienstleistungen	0,00	15.400-	14.644,54-	755	0	0,00	755-	0,00
		42110000 Unterh. Grundst. und bauli. Anlagen	0,00	600-	459,51-	140	0	0,00	140-	0,00
		42210000 Unterhaltung des beweglichen Vermögens	0,00	800-	259,50-	541	0	0,00	541-	0,00

Ifd. Nr.	Teilergebnisrechnung Ertrags- und Aufwandsarten	Ergebnis Vorjahr 2019	Fortgeschriebener Ansatz 2020	Ergebnis 2020	Vergleich Ergebnis-Ansatz	Ergänzende Festlegungen im HH-Vollzug EUR	Ermächtigungs- übertragung aus 2019 EUR	Verfügbare Mittel abzgl. Ergebnis EUR	Ermächtigungs- übertragung nach 2021 EUR
		EUR	EUR	EUR	EUR				
		1	2	3	4				
	42410000 Bew. d. Grundst. u. baul. Anlag. s, Infr	0,00	13.100-	13.537,07-	437-	0	0,00	437	0,00
	42710000 Besondere Verwaltungs- und Betriebsaufwe	0,00	900-	388,46-	512	0	0,00	512-	0,00
15	- Abschreibungen	0,00	12.600-	12.623,59-	24-	0	0,00	24	0,00
	47000000 Planung bilanzielle Abschreibung	0,00	12.600-	0,00	12.600	0	0,00	12.600-	0,00
	47110000 Abschreibung immat. VermG u. Sachverm.	0,00	0	12.623,59-	12.624-	0	0,00	12.624	0,00
18	- Sonstige ordentliche Aufwendungen	0,00	1.600-	1.749,92-	150-	0	0,00	150	0,00
	44310000 Geschäftsaufwendungen	0,00	100-	800,76-	701-	0	0,00	701	0,00
	44410000 Steuern, Versicher., Schadensfälle, Sond	0,00	1.500-	949,16-	551	0	0,00	551-	0,00
19	= Anteilige ordentliche Aufwendungen	0,00	33.600-	30.210,51-	3.389	0	0,00	3.389-	0,00
20	= Anteiliges ordentliches Ergebnis	0,00	24.300-	21.115,10-	3.185	0	0,00	3.185-	0,00
21	+ Erträge aus internen Leistungen	0,00	0	0,00	0	0	0,00	0	0,00
24	- Aufwendungen für interne Leistungen	0,00	36.600-	33.411,24-	3.189	0	0,00	3.189-	0,00
	48110000 Aufw. a. int. Leistungsbeziehungen	0,00	36.600-	33.411,24-	3.189	0	0,00	3.189-	0,00
27	- kalkulatorische Kosten	0,00	4.500-	4.572,19-	72-	0	0,00	72	0,00
	97100000 Planung kalk. Zinsen SoPo	0,00	5.600	0,00	5.600-	0	0,00	5.600	0,00
	97110000 Kalk. Zinsen SoPo	0,00	0	5.616,31	5.616	0	0,00	5.616-	0,00
	98100000 Planung kalk. Zinsen	0,00	10.100-	0,00	10.100	0	0,00	10.100-	0,00
	98110000 Kalk. Zinsen	0,00	0	10.188,50-	10.189-	0	0,00	10.189	0,00

Ifd. Nr.		Teilergebnisrechnung Ertrags- und Aufwandsarten	Ergebnis Vorjahr 2019	Fortgeschriebener Ansatz 2020	Ergebnis 2020	Vergleich Ergebnis-Ansatz	Ergänzende Festlegungen im HH-Vollzug	Ermächtigungs- übertragung aus 2019	Verfügbare Mittel abzgl. Ergebnis	Ermächtigungs- übertragung nach 2021
			EUR	EUR	EUR	EUR	EUR	EUR	EUR	EUR
			1	2	3	4	5	6	7	8
28	=	Kalkulatorisches Ergebnis	0,00	41.100-	37.983,43-	3.117	0	0,00	3.117-	0,00
29	=	Nettoressourcenbedarf/- überschuss	0,00	65.400-	59.098,53-	6.301	0	0,00	6.301-	0,00

57300000

Wutachhalle

Ifd. Nr.		Schlüsselprodukt über Kostenstellen Ertrags- und Aufwandsarten	Ergebnis Vorjahr 2019	Fortgeschriebener Ansatz 2020	Ergebnis 2020	Vergleich Ergebnis-Ansatz	Ergänzende Festlegungen im HH-Vollzug EUR	Ermächtigungsübertragung aus 2019 EUR	Verfügbare Mittel abzgl. Ergebnis EUR	Ermächtigungsübertragung nach 2021 EUR	
			EUR	EUR	EUR	EUR					
			1	2	3	4	5	6	7	8	
3	+	Aufgelöste Investitionszuwendungen und -beiträge	0,00	6.000	6.034,17	34	0	0,00	34-	0,00	
		31600000 Planung bilanzielle Auflösung	0,00	6.000	0,00	6.000-	0	0,00	6.000	0,00	
		31611000 Aufl. SoPo aus Zuweisungen Land	0,00	0	6.034,17	6.034	0	0,00	6.034-	0,00	
6	+	Sonstige privatrechtliche Leistungsentgelte	0,00	2.900	2.677,24	223-	0	0,00	223	0,00	
		34110000 Mieten und Pachten	0,00	2.900	2.677,24	223-	0	0,00	223	0,00	
11	=	Anteilige ordentliche Erträge	0,00	8.900	8.711,41	189-	0	0,00	189	0,00	
12	-	Personalaufwendungen	0,00	4.000-	1.192,46-	2.808	0	0,00	2.808-	0,00	
		40120000 Entgelte u. ähnl. Leist. für Beschäftigte	0,00	2.700-	871,29-	1.829	0	0,00	1.829-	0,00	
		40220000 Beiträge zu Versorgungskasse Beschäftigt	0,00	300-	86,06-	214	0	0,00	214-	0,00	
		40320000 Sozialversicherungsbeiträge Beschäftigte	0,00	1.000-	235,11-	765	0	0,00	765-	0,00	
14	-	Aufwendungen für Sach- und Dienstleistungen	0,00	14.300-	13.644,54-	655	0	0,00	655-	0,00	
		42110000 Unterh. Grundst. und bauli. Anlagen	0,00	600-	459,51-	140	0	0,00	140-	0,00	
		42210000 Unterhaltung des beweglichen Vermögens	0,00	800-	259,50-	541	0	0,00	541-	0,00	
		42410000 Bew. d. Grundst. u. baul. Anlag. s, Infr	0,00	12.000-	12.537,07-	537-	0	0,00	537	0,00	
		42710000 Besondere Verwaltungs- und Betriebsaufwe	0,00	900-	388,46-	512	0	0,00	512-	0,00	

Ifd. Nr.		Schlüsselprodukt über Kostenstellen Ertrags- und Aufwandsarten	Ergebnis Vorjahr 2019	Fortgeschriebener Ansatz 2020	Ergebnis 2020	Vergleich Ergebnis-Ansatz	Ergänzende Festlegungen im HH-Vollzug EUR	Ermächtigungsübertragung aus 2019 EUR	Verfügbare Mittel abzgl. Ergebnis EUR	Ermächtigungsübertragung nach 2021 EUR
			EUR	EUR	EUR	EUR				
			1	2	3	4				
15	-	Abschreibungen	0,00	12.600-	12.623,59-	24-	0	0,00	24	0,00
		47000000 Planung bilanzielle Abschreibung	0,00	12.600-	0,00	12.600	0	0,00	12.600-	0,00
		47110000 Abschreibung immat. VermG u. Sachverm.	0,00	0	12.623,59-	12.624-	0	0,00	12.624	0,00
18	-	Sonstige ordentliche Aufwendungen	0,00	1.300-	1.480,36-	180-	0	0,00	180	0,00
		44310000 Geschäftsaufwendungen	0,00	100-	800,76-	701-	0	0,00	701	0,00
		44410000 Steuern, Versicher., Schadensfälle, Sond	0,00	1.200-	679,60-	520	0	0,00	520-	0,00
19	=	Anteilige ordentliche Aufwendungen	0,00	32.200-	28.940,95-	3.259	0	0,00	3.259-	0,00
20	=	Anteiliges veranschlagtes ordentliches Ergebnis	0,00	23.300-	20.229,54-	3.070	0	0,00	3.070-	0,00
21	+	Erträge aus internen Leistungen	0,00	0	0,00	0	0	0,00	0	0,00
24	-	Aufwendungen für interne Leistungen	0,00	35.900-	32.696,54-	3.203	0	0,00	3.203-	0,00
		48110000 Aufw. a. int. Leistungsbeziehungen	0,00	35.900-	32.696,54-	3.203	0	0,00	3.203-	0,00
27	-	kalkulatorische Kosten	0,00	4.500-	4.482,08-	18	0	0,00	18-	0,00
		97100000 Planung kalk. Zinsen SoPo	0,00	5.600	0,00	5.600-	0	0,00	5.600	0,00
		97110000 Kalk. Zinsen SoPo	0,00	0	5.616,31	5.616	0	0,00	5.616-	0,00
		98100000 Planung kalk. Zinsen	0,00	10.100-	0,00	10.100	0	0,00	10.100-	0,00
		98110000 Kalk. Zinsen	0,00	0	10.098,39-	10.098-	0	0,00	10.098	0,00
28	=	Veranschlagtes kalkulatorisches Ergebnis	0,00	40.400-	37.178,62-	3.221	0	0,00	3.221-	0,00
29	=	Veranschlagter Nettoressourcenbedarf/-überschuss	0,00	63.700-	57.408,16-	6.292	0	0,00	6.292-	0,00

57300300

Schlachteinrichtungen

lfd. Nr.		Schlüsselprodukt über Kostenstellen Ertrags- und Aufwandsarten	Ergebnis Vorjahr 2019 EUR 1	Fortgeschriebener Ansatz 2020 EUR 2	Ergebnis 2020 EUR 3	Vergleich Ergebnis-Ansatz EUR 4	Ergänzende Festlegungen im HH-Vollzug EUR 5	Ermächtigungsübertragung aus 2019 EUR 6	Verfügbare Mittel abzgl. Ergebnis EUR 7	Ermächtigungsübertragung nach 2021 EUR 8
6	+	Sonstige privatrechtliche Leistungsentgelte	0,00	400	384,00	16-	0	0,00	16	0,00
		34110000 Mieten und Pachten	0,00	400	384,00	16-	0	0,00	16	0,00
11	=	Anteilige ordentliche Erträge	0,00	400	384,00	16-	0	0,00	16	0,00
14	-	Aufwendungen für Sach- und Dienstleistungen	0,00	1.100-	1.000,00-	100	0	0,00	100-	0,00
		42410000 Bew. d. Grundst. u. baul. Anlag. s, Infr	0,00	1.100-	1.000,00-	100	0	0,00	100-	0,00
18	-	Sonstige ordentliche Aufwendungen	0,00	300-	269,56-	30	0	0,00	30-	0,00
		44410000 Steuern, Versicher., Schadensfälle, Sond	0,00	300-	269,56-	30	0	0,00	30-	0,00
19	=	Anteilige ordentliche Aufwendungen	0,00	1.400-	1.269,56-	130	0	0,00	130-	0,00
20	=	Anteiliges veranschlagtes ordentliches Ergebnis	0,00	1.000-	885,56-	114	0	0,00	114-	0,00
21	+	Erträge aus internen Leistungen	0,00	0	0,00	0	0	0,00	0	0,00
24	-	Aufwendungen für interne Leistungen	0,00	700-	714,70-	15-	0	0,00	15	0,00
		48110000 Aufw. a. int. Leistungsbeziehungen	0,00	700-	714,70-	15-	0	0,00	15	0,00
27	-	kalkulatorische Kosten	0,00	0	90,11-	90-	0	0,00	90	0,00
		98110000 Kalk. Zinsen	0,00	0	90,11-	90-	0	0,00	90	0,00
28	=	Veranschlagtes kalkulatorisches Ergebnis	0,00	700-	804,81-	105-	0	0,00	105	0,00
29	=	Veranschlagter Nettoressourcenbedarf/-überschuss	0,00	1.700-	1.690,37-	10	0	0,00	10-	0,00

THH2 Dienstleistungen und Infrastruktur
 57 Wirtschaft und Tourismus
 5750 Tourismus

Ifd. Nr.		Teilergebnisrechnung Ertrags- und Aufwandsarten	Ergebnis Vorjahr 2019	Fortgeschriebener Ansatz 2020	Ergebnis 2020	Vergleich Ergebnis-Ansatz	Ergänzende Festlegungen im HH-Vollzug EUR	Ermächtigungs- übertragung aus 2019 EUR	Verfügbare Mittel abzgl. Ergebnis EUR	Ermächtigungs- übertragung nach 2021 EUR
			EUR	EUR	EUR	EUR				
			1	2	3	4	5	6	7	8
3	+	Aufgelöste Investitionszuwendungen und -beiträge	0,00	1.100	1.084,29	16-	0	0,00	16	0,00
		31600000 Planung bilanzielle Auflösung	0,00	1.100	0,00	1.100-	0	0,00	1.100	0,00
		31611000 Aufl. SoPo aus Zuweisungen Land	0,00	0	1.084,29	1.084	0	0,00	1.084-	0,00
5	+	Entgelte für öffentliche Leistungen oder Einrichtungen	0,00	4.800	0,00	4.800-	0	0,00	4.800	0,00
		33210000 Benutzungsgebühren und ähnliche Entgelte	0,00	4.800	0,00	4.800-	0	0,00	4.800	0,00
6	+	Sonstige privatrechtliche Leistungsentgelte	0,00	6.700	11.552,80	4.853	0	0,00	4.853-	0,00
		34110000 Mieten und Pachten	0,00	6.600	6.375,05	225-	0	0,00	225	0,00
		34210000 Erträge aus Verkauf	0,00	0	104,50	105	0	0,00	105-	0,00
		34610000 Sonstige privatrechl. Leistungsentgelte	0,00	100	5.073,25	4.973	0	0,00	4.973-	0,00
11	=	Anteilige ordentliche Erträge	0,00	12.600	12.637,09	37	0	0,00	37-	0,00
12	-	Personalaufwendungen	0,00	9.100-	8.149,78-	950	0	0,00	950-	0,00
		40120000 Entgelte u. ähnl. Leist. für Beschäftigte	0,00	6.700-	6.252,00-	448	0	0,00	448-	0,00

Ifd. Nr.	Teilergebnisrechnung Ertrags- und Aufwandsarten	Ergebnis Vorjahr 2019	Fortgeschriebener Ansatz 2020	Ergebnis 2020	Vergleich Ergebnis-Ansatz	Ergänzende Festlegungen im HH-Vollzug EUR	Ermächtigungs- übertragung aus 2019 EUR	Verfügbare Mittel abzgl. Ergebnis EUR	Ermächtigungs- übertragung nach 2021 EUR
		EUR	EUR	EUR	EUR				
		1	2	3	4				
	40220000 Beiträge zu Versorgungskasse Beschäftigt	0,00	700-	617,80-	82	0	0,00	82-	0,00
	40320000 Sozialversicherungsbeiträge Beschäftigte	0,00	1.600-	1.279,98-	320	0	0,00	320-	0,00
	40410000 Beihilfen, Unterstützungsl. Bedienstete	0,00	100-	0,00	100	0	0,00	100-	0,00
14	- Aufwendungen für Sach- und Dienstleistungen	0,00	14.700-	9.212,98-	5.487	0	0,00	5.487-	0,00
	42110000 Unterh. Grundst. und bauli. Anlagen	0,00	2.000-	755,46-	1.245	0	0,00	1.245-	0,00
	42120000 Unterh. des Infrastrukturvermögens	0,00	800-	0,00	800	0	0,00	800-	0,00
	42210000 Unterhaltung des beweglichen Vermögens	0,00	300-	0,00	300	0	0,00	300-	0,00
	42220000 Erwerb von geringwertigen Vermögensgegen	0,00	700-	0,00	700	0	0,00	700-	0,00
	42410000 Bew. d. Grundst. u. baul. Anlag. s, Infr	0,00	1.200-	775,05-	425	0	0,00	425-	0,00
	42710000 Besondere Verwaltungs- und Betriebsaufwe	0,00	9.700-	7.682,47-	2.018	0	0,00	2.018-	0,00
15	- Abschreibungen	0,00	2.900-	2.812,82-	87	0	0,00	87-	0,00
	47000000 Planung bilanzielle Abschreibung	0,00	2.900-	0,00	2.900	0	0,00	2.900-	0,00
	47110000 Abschreibung immat. VermG u. Sachverm.	0,00	0	2.812,82-	2.813-	0	0,00	2.813	0,00
18	- Sonstige ordentliche Aufwendungen	0,00	2.400-	1.817,19-	583	0	0,00	583-	0,00
	44310000 Geschäftsaufwendungen	0,00	1.300-	1.650,35-	350-	0	0,00	350	0,00
	44317000 Dienstfahrten, Reisekosten	0,00	300-	104,00-	196	0	0,00	196-	0,00

lfd. Nr.	Teilergebnisrechnung Ertrags- und Aufwandsarten	Ergebnis Vorjahr 2019 EUR 1	Fortgeschriebener Ansatz 2020 EUR 2	Ergebnis 2020 EUR 3	Vergleich Ergebnis-Ansatz EUR 4	Ergänzende Festlegungen im HH-Vollzug EUR 5	Ermächtigungs- übertragung aus 2019 EUR 6	Verfügbare Mittel abzgl. Ergebnis EUR 7	Ermächtigungs- übertragung nach 2021 EUR 8
	44410000 Steuern, Versicher., Schadensfälle, Sond	0,00	800-	62,84-	737	0	0,00	737-	0,00
19	= Anteilige ordentliche Aufwendungen	0,00	29.100-	21.992,77-	7.107	0	0,00	7.107-	0,00
20	= Anteiliges ordentliches Ergebnis	0,00	16.500-	9.355,68-	7.144	0	0,00	7.144-	0,00
21	+ Erträge aus internen Leistungen	0,00	0	0,00	0	0	0,00	0	0,00
24	- Aufwendungen für interne Leistungen	0,00	6.200-	7.652,73-	1.453-	0	0,00	1.453	0,00
	48110000 Aufw. a. int. Leistungsbeziehungen	0,00	6.200-	7.652,73-	1.453-	0	0,00	1.453	0,00
27	- kalkulatorische Kosten	0,00	700-	0,00	700	0	0,00	700-	0,00
	97100000 Planung kalk. Zinsen SoPo	0,00	700	0,00	700-	0	0,00	700	0,00
	98100000 Planung kalk. Zinsen	0,00	1.400-	0,00	1.400	0	0,00	1.400-	0,00
28	= Kalkulatorisches Ergebnis	0,00	6.900-	7.652,73-	753-	0	0,00	753	0,00
29	= Nettoressourcenbedarf/- überschuss	0,00	23.400-	17.008,41-	6.392	0	0,00	6.392-	0,00

57500000

Tourismus

lfd. Nr.		Schlüsselprodukt über Kostenstellen Ertrags- und Aufwandsarten	Ergebnis Vorjahr 2019 EUR 1	Fortgeschriebener Ansatz 2020 EUR 2	Ergebnis 2020 EUR 3	Vergleich Ergebnis-Ansatz EUR 4	Ergänzende Festlegungen im HH-Vollzug EUR 5	Ermächtigungsübertragung aus 2019 EUR 6	Verfügbare Mittel abzgl. Ergebnis EUR 7	Ermächtigungsübertragung nach 2021 EUR 8
5	+	Entgelte für öffentliche Leistungen oder Einrichtungen	0,00	4.800	0,00	4.800-	0	0,00	4.800	0,00
		33210000 Benutzungsgebühren und ähnliche Entgelte	0,00	4.800	0,00	4.800-	0	0,00	4.800	0,00
6	+	Sonstige privatrechtliche Leistungsentgelte	0,00	100	5.177,75	5.078	0	0,00	5.078-	0,00
		34210000 Erträge aus Verkauf	0,00	0	104,50	105	0	0,00	105-	0,00
		34610000 Sonstige privatrechtl. Leistungsentgelte	0,00	100	5.073,25	4.973	0	0,00	4.973-	0,00
11	=	Anteilige ordentliche Erträge	0,00	4.900	5.177,75	278	0	0,00	278-	0,00
12	-	Personalaufwendungen	0,00	9.100-	8.149,78-	950	0	0,00	950-	0,00
		40120000 Entgelte u. ähnl. Leist. für Beschäftigte	0,00	6.700-	6.252,00-	448	0	0,00	448-	0,00
		40220000 Beiträge zu Versorgungskasse Beschäftigt	0,00	700-	617,80-	82	0	0,00	82-	0,00
		40320000 Sozialversicherungsbeiträge Beschäftigte	0,00	1.600-	1.279,98-	320	0	0,00	320-	0,00
		40410000 Beihilfen, Unterstützungsl. Bedienstete	0,00	100-	0,00	100	0	0,00	100-	0,00
14	-	Aufwendungen für Sach- und Dienstleistungen	0,00	10.700-	7.458,47-	3.242	0	0,00	3.242-	0,00
		42210000 Unterhaltung des beweglichen Vermögens	0,00	300-	0,00	300	0	0,00	300-	0,00
		42220000 Erwerb von geringwertigen Vermögensgegen	0,00	700-	0,00	700	0	0,00	700-	0,00
		42710000 Besondere Verwaltungs- und Betriebsaufwe	0,00	9.700-	7.458,47-	2.242	0	0,00	2.242-	0,00

Ifd. Nr.		Schlüsselprodukt über Kostenstellen	Ergebnis Vorjahr 2019	Fortgeschriebener Ansatz 2020	Ergebnis 2020	Vergleich Ergebnis-Ansatz	Ergänzende Festlegungen im HH-Vollzug EUR	Ermächtigungsübertragung aus 2019 EUR	Verfügbare Mittel abzgl. Ergebnis	Ermächtigungsübertragung nach 2021 EUR
		Ertrags- und Aufwandsarten	EUR	EUR	EUR	EUR			EUR	
			1	2	3	4	5	6	7	8
15	-	Abschreibungen	0,00	700-	639,46-	61	0	0,00	61-	0,00
		47000000 Planung bilanzielle Abschreibung	0,00	700-	0,00	700	0	0,00	700-	0,00
		47110000 Abschreibung immat. VermG u. Sachverm.	0,00	0	639,46-	639-	0	0,00	639	0,00
18	-	Sonstige ordentliche Aufwendungen	0,00	1.700-	1.754,35-	54-	0	0,00	54	0,00
		44310000 Geschäftsaufwendungen	0,00	1.300-	1.650,35-	350-	0	0,00	350	0,00
		44317000 Dienstfahrten, Reisekosten	0,00	300-	104,00-	196	0	0,00	196-	0,00
		44410000 Steuern, Versicher., Schadensfälle, Sond	0,00	100-	0,00	100	0	0,00	100-	0,00
19	=	Anteilige ordentliche Aufwendungen	0,00	22.200-	18.002,06-	4.198	0	0,00	4.198-	0,00
20	=	Anteiliges veranschlagtes ordentliches Ergebnis	0,00	17.300-	12.824,31-	4.476	0	0,00	4.476-	0,00
21	+	Erträge aus internen Leistungen	0,00	0	0,00	0	0	0,00	0	0,00
24	-	Aufwendungen für interne Leistungen	0,00	5.000-	6.187,13-	1.187-	0	0,00	1.187	0,00
		48110000 Aufw. a. int. Leistungsbeziehungen	0,00	5.000-	6.187,13-	1.187-	0	0,00	1.187	0,00
28	=	Veranschlagtes kalkulatorisches Ergebnis	0,00	5.000-	6.187,13-	1.187-	0	0,00	1.187	0,00
29	=	Veranschlagter Nettoressourcenbedarf/-überschuss	0,00	22.300-	19.011,44-	3.289	0	0,00	3.289-	0,00

57500100

Kiosk Wutachmühle

Ifd. Nr.		Schlüsselprodukt über Kostenstellen Ertrags- und Aufwandsarten	Ergebnis Vorjahr 2019	Fortgeschriebener Ansatz 2020	Ergebnis 2020	Vergleich Ergebnis-Ansatz	Ergänzende Festlegungen im HH-Vollzug EUR	Ermächtigungsübertragung aus 2019 EUR	Verfügbare Mittel abzgl. Ergebnis EUR	Ermächtigungsübertragung nach 2021 EUR	
			EUR	EUR	EUR	EUR					
			1	2	3	4	5	6	7	8	
3	+	Aufgelöste Investitionszuwendungen und -beiträge	0,00	1.100	1.084,29	16-	0	0,00	16	0,00	
		31600000 Planung bilanzielle Auflösung	0,00	1.100	0,00	1.100-	0	0,00	1.100	0,00	
		31611000 Aufl. SoPo aus Zuweisungen Land	0,00	0	1.084,29	1.084	0	0,00	1.084-	0,00	
6	+	Sonstige privatrechtliche Leistungsentgelte	0,00	6.600	6.375,05	225-	0	0,00	225	0,00	
		34110000 Mieten und Pachten	0,00	6.600	6.375,05	225-	0	0,00	225	0,00	
11	=	Anteilige ordentliche Erträge	0,00	7.700	7.459,34	241-	0	0,00	241	0,00	
14	-	Aufwendungen für Sach- und Dienstleistungen	0,00	4.000-	1.754,51-	2.245	0	0,00	2.245-	0,00	
		42110000 Unterh. Grundst. und bauli. Anlagen	0,00	2.000-	755,46-	1.245	0	0,00	1.245-	0,00	
		42120000 Unterh. des Infrastrukturvermögens	0,00	800-	0,00	800	0	0,00	800-	0,00	
		42410000 Bew. d. Grundst. u. baul. Anlag. s, Infr	0,00	1.200-	775,05-	425	0	0,00	425-	0,00	
		42710000 Besondere Verwaltungs- und Betriebsaufwe	0,00	0	224,00-	224-	0	0,00	224	0,00	
15	-	Abschreibungen	0,00	2.200-	2.173,36-	27	0	0,00	27-	0,00	
		47000000 Planung bilanzielle Abschreibung	0,00	2.200-	0,00	2.200	0	0,00	2.200-	0,00	
		47110000 Abschreibung immat. VermG u. Sachverm.	0,00	0	2.173,36-	2.173-	0	0,00	2.173	0,00	
18	-	Sonstige ordentliche Aufwendungen	0,00	700-	62,84-	637	0	0,00	637-	0,00	

Ifd. Nr.	Schlüsselprodukt über Kostenstellen Ertrags- und Aufwandsarten	Ergebnis Vorjahr 2019	Fortgeschriebener Ansatz 2020	Ergebnis 2020	Vergleich Ergebnis-Ansatz	Ergänzende Festlegungen im HH-Vollzug EUR	Ermächtigungsübertragung aus 2019 EUR	Verfügbare Mittel abzgl. Ergebnis EUR	Ermächtigungsübertragung nach 2021 EUR
		EUR	EUR	EUR	EUR				
		1	2	3	4	5	6	7	8
	44410000 Steuern, Versicher., Schadensfälle, Sond	0,00	700-	62,84-	637	0	0,00	637-	0,00
19	= Anteilige ordentliche Aufwendungen	0,00	6.900-	3.990,71-	2.909	0	0,00	2.909-	0,00
20	= Anteiliges veranschlagtes ordentliches Ergebnis	0,00	800	3.468,63	2.669	0	0,00	2.669-	0,00
21	+ Erträge aus internen Leistungen	0,00	0	0,00	0	0	0,00	0	0,00
24	- Aufwendungen für interne Leistungen	0,00	1.200-	1.465,60-	266-	0	0,00	266	0,00
	48110000 Aufw. a. int. Leistungsbeziehungen	0,00	1.200-	1.465,60-	266-	0	0,00	266	0,00
27	- kalkulatorische Kosten	0,00	700-	0,00	700	0	0,00	700-	0,00
	97100000 Planung kalk. Zinsen SoPo	0,00	700	0,00	700-	0	0,00	700	0,00
	98100000 Planung kalk. Zinsen	0,00	1.400-	0,00	1.400	0	0,00	1.400-	0,00
28	= Veranschlagtes kalkulatorisches Ergebnis	0,00	1.900-	1.465,60-	434	0	0,00	434-	0,00
29	= Veranschlagter Nettoressourcenbedarf/-überschuss	0,00	1.100-	2.003,03	3.103	0	0,00	3.103-	0,00

THH2 **Dienstleistungen und Infrastruktur**
12 **Sicherheit und Ordnung**
1260 **Brandschutz**

Ifd. Nr.		Investitionsübersicht Einzahlungs- und Auszahlungsarten	Ergebnis Vorjahr 2019	Fortgeschriebener Ansatz 2020	Ergebnis 2020	Vergleich Ergebnis-Ansatz	Ergänzende Festlegungen im HH-Vollzug	Ermächtigungsübertragung aus 2019	Verfügbare Mittel abzgl. Ergebnis	Ermächtigungsübertragung nach 2021
			EUR	EUR	EUR	EUR	EUR	EUR	EUR	EUR
			1	2	3	4	5	6	7	8
712600000000: Erwerb bewegl. Sachvermögen Feuerwehr										
1	+	Einzahlungen aus Investitionszuwendungen	0,00	1.800	0,00	1.800-	0	0,00	1.800	0,00
		68110000 Inv.zu. v. Land	0,00	1.800	0,00	1.800-	0	0,00	1.800	0,00
6	=	Summe der Einzahlungen aus Investitionstätigkeit	0,00	1.800	0,00	1.800-	0	0,00	1.800	0,00
9	-	Auszahlungen für den Erwerb von beweglichem Sachvermögen	0,00	24.000-	0,00	24.000	0	0,00	24.000-	0,00
		78312000 Erw.bew.VG o. WG	0,00	24.000-	0,00	24.000	0	0,00	24.000-	0,00
13	=	Summe der Auszahlungen aus Investitionstätigkeit	0,00	24.000-	0,00	24.000	0	0,00	24.000-	0,00
14	=	Saldo aus Investitionstätigkeit	0,00	22.200-	0,00	22.200	0	0,00	22.200-	0,00
16	=	Gesamtkosten der Maßnahme	0,00	24.000-	0,00	24.000	0	0,00	24.000-	0,00

Ifd. Nr.		Investitionsübersicht Einzahlungs- und Auszahlungsarten	Ergebnis Vorjahr 2019	Fortgeschriebener Ansatz 2020	Ergebnis 2020	Vergleich Ergebnis-Ansatz	Ergänzende Festlegungen im HH-Vollzug	Ermächtigungsübertragung aus 2019	Verfügbare Mittel abzgl. Ergebnis	Ermächtigungsübertragung nach 2021
			EUR	EUR	EUR	EUR	EUR	EUR	EUR	EUR
			1	2	3	4	5	6	7	8
71260000010: Erwerb Feuerwehrfahrzeug										
1	+	Einzahlungen aus Investitionszuwendungen	0,00	272.000	0,00	272.000-	0	0,00	272.000	0,00
		68110000 Inv.zu. v. Land	0,00	272.000	0,00	272.000-	0	0,00	272.000	0,00
6	=	Summe der Einzahlungen aus Investitionstätigkeit	0,00	272.000	0,00	272.000-	0	0,00	272.000	0,00
8	-	Auszahlungen für Baumaßnahmen	0,00	0	1.672,72-	1.673-	0	0,00	1.673	0,00
		78730000 Ausz.s.Baumaßn.	0,00	0	1.672,72-	1.673-	0	0,00	1.673	0,00
9	-	Auszahlungen für den Erwerb von beweglichem Sachvermögen	0,00	350.000-	0,00	350.000	0	0,00	350.000-	0,00
		78312000 Erw.bew.VG o. WG	0,00	350.000-	0,00	350.000	0	0,00	350.000-	0,00
13	=	Summe der Auszahlungen aus Investitionstätigkeit	0,00	350.000-	1.672,72-	348.327	0	0,00	348.327-	0,00
14	=	Saldo aus Investitionstätigkeit	0,00	78.000-	1.672,72-	76.327	0	0,00	76.327-	0,00
16	=	Gesamtkosten der Maßnahme	0,00	350.000-	1.672,72-	348.327	0	0,00	348.327-	0,00

THH2 **Dienstleistungen und Infrastruktur**
36 **Kinder-, Jugend- und Familienhilfe**
3650 **Förderung v. Kindern Tageseinr./-pflege**
365001 **Tageseinrichtungen für Kinder**

Ifd. Nr.	Investitionsübersicht Einzahlungs- und Auszahlungsarten	Ergebnis Vorjahr 2019	Fortgeschriebener Ansatz 2020	Ergebnis 2020	Vergleich Ergebnis-Ansatz	Ergänzende Festlegungen im HH-Vollzug EUR	Ermächtigungsübertragung aus 2019 EUR	Verfügbare Mittel abzgl. Ergebnis EUR	Ermächtigungsübertragung nach 2021 EUR
		EUR	EUR	EUR	EUR				
		1	2	3	4	5	6	7	8
736500101000: Erwerb bewegl. Sachvermögen KiGa									
6	= Summe der Einzahlungen aus Investitionstätigkeit	0,00	0	0,00	0	0	0,00	0	0,00
9	- Auszahlungen für den Erwerb von beweglichem Sachvermögen	0,00	5.000-	0,00	5.000	0	0,00	5.000-	0,00
	78312000 Erw.bew.VG o. WG	0,00	5.000-	0,00	5.000	0	0,00	5.000-	0,00
13	= Summe der Auszahlungen aus Investitionstätigkeit	0,00	5.000-	0,00	5.000	0	0,00	5.000-	0,00
14	= Saldo aus Investitionstätigkeit	0,00	5.000-	0,00	5.000	0	0,00	5.000-	0,00
16	= Gesamtkosten der Maßnahme	0,00	5.000-	0,00	5.000	0	0,00	5.000-	0,00

THH2 **Dienstleistungen und Infrastruktur**
42 **Sportförderung**
4240 **Bäder**

Ifd. Nr.		Investitionsübersicht Einzahlungs- und Auszahlungsarten	Ergebnis Vorjahr 2019	Fortgeschriebener Ansatz 2020	Ergebnis 2020	Vergleich Ergebnis-Ansatz	Ergänzende Festlegungen im HH-Vollzug	Ermächtigungsübertragung aus 2019	Verfügbare Mittel abzgl. Ergebnis	Ermächtigungsübertragung nach 2021
			EUR	EUR	EUR	EUR	EUR	EUR	EUR	EUR
			1	2	3	4	5	6	7	8
742400200000: Erwerb bewegliches Sachvermögen										
6	=	Summe der Einzahlungen aus Investitionstätigkeit	0,00	0	0,00	0	0	0,00	0	0,00
9	-	Auszahlungen für den Erwerb von beweglichem Sachvermögen	0,00	0	3.000,00-	3.000-	0	0,00	3.000	0,00
		78312000 Erw.bew.VG o. WG	0,00	0	3.000,00-	3.000-	0	0,00	3.000	0,00
13	=	Summe der Auszahlungen aus Investitionstätigkeit	0,00	0	3.000,00-	3.000-	0	0,00	3.000	0,00
14	=	Saldo aus Investitionstätigkeit	0,00	0	3.000,00-	3.000-	0	0,00	3.000	0,00
16	=	Gesamtkosten der Maßnahme	0,00	0	3.000,00-	3.000-	0	0,00	3.000	0,00

THH2 **Dienstleistungen und Infrastruktur**
53 **Ver- und Entsorgung**
5330 **Wasserversorgung**

Ifd. Nr.	Investitionsübersicht Einzahlungs- und Auszahlungsarten	Ergebnis Vorjahr 2019	Fortgeschriebener Ansatz 2020	Ergebnis 2020	Vergleich Ergebnis-Ansatz	Ergänzende Festlegungen im HH-Vollzug	Ermächtigungsübertragung aus 2019	Verfügbare Mittel abzgl. Ergebnis	Ermächtigungsübertragung nach 2021
		EUR	EUR	EUR	EUR	EUR	EUR	EUR	EUR
		1	2	3	4	5	6	7	8
753300000605: Wasserleitung Liebhaldenweg II									
6	= Summe der Einzahlungen aus Investitionstätigkeit	0,00	0	0,00	0	0	0,00	0	0,00
8	- Auszahlungen für Baumaßnahmen	0,00	40.000-	22.289,05-	17.711	0	0,00	17.711-	0,00
	78720000 Ausz.Tiefbaumaßn.	0,00	40.000-	22.289,05-	17.711	0	0,00	17.711-	0,00
13	= Summe der Auszahlungen aus Investitionstätigkeit	0,00	40.000-	22.289,05-	17.711	0	0,00	17.711-	0,00
14	= Saldo aus Investitionstätigkeit	0,00	40.000-	22.289,05-	17.711	0	0,00	17.711-	0,00
16	= Gesamtkosten der Maßnahme	0,00	40.000-	22.289,05-	17.711	0	0,00	17.711-	0,00

Ifd. Nr.		Investitionsübersicht Einzahlungs- und Auszahlungsarten	Ergebnis Vorjahr 2019	Fortgeschriebener Ansatz 2020	Ergebnis 2020	Vergleich Ergebnis-Ansatz	Ergänzende Festlegungen im HH-Vollzug	Ermächtigungsübertragung aus 2019	Verfügbare Mittel abzgl. Ergebnis	Ermächtigungsübertragung nach 2021
			EUR	EUR	EUR	EUR	EUR	EUR	EUR	EUR
			1	2	3	4	5	6	7	8
75330000610: Wasserleitung Hauptstraße										
2	+	Einzahlungen aus Investitionsbeiträgen und ähnlichen Entgelten für Investitionstätigkeit	0,00	24.700	22.516,81	2.183-	0	0,00	2.183	0,00
		68910000 Beiträge u. ähn.E.	0,00	24.700	22.516,81	2.183-	0	0,00	2.183	0,00
6	=	Summe der Einzahlungen aus Investitionstätigkeit	0,00	24.700	22.516,81	2.183-	0	0,00	2.183	0,00
8	-	Auszahlungen für Baumaßnahmen	0,00	0	6.304,52-	6.305-	0	0,00	6.305	0,00
		78720000 Ausz. Tiefbaumaßn.	0,00	0	6.304,52-	6.305-	0	0,00	6.305	0,00
13	=	Summe der Auszahlungen aus Investitionstätigkeit	0,00	0	6.304,52-	6.305-	0	0,00	6.305	0,00
14	=	Saldo aus Investitionstätigkeit	0,00	24.700	16.212,29	8.488-	0	0,00	8.488	0,00
16	=	Gesamtkosten der Maßnahme	0,00	0	6.304,52-	6.305-	0	0,00	6.305	0,00

THH2 **Dienstleistungen und Infrastruktur**
53 **Ver- und Entsorgung**
5340 **Fernwärmeversorgung**

Ifd. Nr.		Investitionsübersicht Einzahlungs- und Auszahlungsarten	Ergebnis Vorjahr 2019	Fortgeschriebener Ansatz 2020	Ergebnis 2020	Vergleich Ergebnis-Ansatz	Ergänzende Festlegungen im HH-Vollzug EUR	Ermächtigungsübertragung aus 2019 EUR	Verfügbare Mittel abzgl. Ergebnis EUR	Ermächtigungsübertragung nach 2021 EUR
			EUR	EUR	EUR	EUR				
			1	2	3	4	5	6	7	8
75340000715: Nahwärmeerweiterung Ewattingen										
1	+	Einzahlungen aus Investitionszuwendungen	0,00	32.000	19.050,00	12.950-	0	0,00	12.950	0,00
		68100000 Inv.zu. v. Bund	0,00	30.000	19.050,00	10.950-	0	0,00	10.950	0,00
		68180000 Inv.zu. v. übr.Ber.	0,00	2.000	0,00	2.000-	0	0,00	2.000	0,00
2	+	Einzahlungen aus Investitionsbeiträgen und ähnlichen Entgelten für Investitionstätigkeit	0,00	8.000	25.953,36	17.953	0	0,00	17.953-	0,00
		68910000 Beiträge u. ähn.E.	0,00	8.000	25.953,36	17.953	0	0,00	17.953-	0,00
6	=	Summe der Einzahlungen aus Investitionstätigkeit	0,00	40.000	45.003,36	5.003	0	0,00	5.003-	0,00
8	-	Auszahlungen für Baumaßnahmen	0,00	20.000-	13.195,48-	6.805	0	0,00	6.805-	0,00
		78710000 Ausz.Hochbaumaßn.	0,00	0	500,00-	500-	0	0,00	500	0,00
		78720000 Ausz.Tiefbaumaßn.	0,00	20.000-	12.695,48-	7.305	0	0,00	7.305-	0,00
13	=	Summe der Auszahlungen aus Investitionstätigkeit	0,00	20.000-	13.195,48-	6.805	0	0,00	6.805-	0,00
14	=	Saldo aus Investitionstätigkeit	0,00	20.000	31.807,88	11.808	0	0,00	11.808-	0,00
16	=	Gesamtkosten der Maßnahme	0,00	20.000-	13.195,48-	6.805	0	0,00	6.805-	0,00

THH2 **Dienstleistungen und Infrastruktur**
53 **Ver- und Entsorgung**
5360 **Telekommunikationseinrichtungen**

Ifd. Nr.	Investitionsübersicht Einzahlungs- und Auszahlungsarten	Ergebnis Vorjahr 2019	Fortgeschriebener Ansatz 2020	Ergebnis 2020	Vergleich Ergebnis-Ansatz	Ergänzende Festlegungen im HH-Vollzug	Ermächtigungsübertragung aus 2019	Verfügbare Mittel abzgl. Ergebnis	Ermächtigungsübertragung nach 2021
		EUR	EUR	EUR	EUR	EUR	EUR	EUR	EUR
		1	2	3	4	5	6	7	8
753600100605: Breitbandausbau Liebaldenweg II									
6	= Summe der Einzahlungen aus Investitionstätigkeit	0,00	0	0,00	0	0	0,00	0	0,00
8	- Auszahlungen für Baumaßnahmen	0,00	20.000-	0,00	20.000	0	0,00	20.000-	0,00
	78720000 Ausz.Tiefbaumaßn.	0,00	20.000-	0,00	20.000	0	0,00	20.000-	0,00
13	= Summe der Auszahlungen aus Investitionstätigkeit	0,00	20.000-	0,00	20.000	0	0,00	20.000-	0,00
14	= Saldo aus Investitionstätigkeit	0,00	20.000-	0,00	20.000	0	0,00	20.000-	0,00
16	= Gesamtkosten der Maßnahme	0,00	20.000-	0,00	20.000	0	0,00	20.000-	0,00

lfd. Nr.		Investitionsübersicht Einzahlungs- und Auszahlungsarten	Ergebnis Vorjahr 2019 EUR 1	Fortgeschriebener Ansatz 2020 EUR 2	Ergebnis 2020 EUR 3	Vergleich Ergebnis-Ansatz EUR 4	Ergänzende Festlegungen im HH-Vollzug EUR 5	Ermächtigungs- übertragung aus 2019 EUR 6	Verfügbare Mittel abzgl. Ergebnis EUR 7	Ermächtigungs- übertragung nach 2021 EUR 8
753600100700: Breitbandausbau Wutach										
1	+	Einzahlungen aus Investitionszuwendungen	0,00	515.300	346.942,18	168.358-	0	0,00	168.358	0,00
		68110000 Inv.zu. v. Land	0,00	515.300	346.942,18	168.358-	0	0,00	168.358	0,00
2	+	Einzahlungen aus Investitionsbeiträgen und ähnlichen Entgelten für Investitionstätigkeit	0,00	66.100	67.567,70	1.468	0	0,00	1.468-	0,00
		68910000 Beiträge u. ähn.E.	0,00	66.100	67.567,70	1.468	0	0,00	1.468-	0,00
6	=	Summe der Einzahlungen aus Investitionstätigkeit	0,00	581.400	414.509,88	166.890-	0	0,00	166.890	0,00
8	-	Auszahlungen für Baumaßnahmen	0,00	1.430.000-	640.603,68-	789.396	0	0,00	789.396-	0,00
		78720000 Ausz. Tiefbaumaßn.	0,00	1.430.000-	638.881,18-	791.119	0	0,00	791.119-	0,00
		78730000 Ausz. s. Baumaßn.	0,00	0	1.722,50-	1.723-	0	0,00	1.723	0,00
9	-	Auszahlungen für den Erwerb von beweglichem Sachvermögen	0,00	0	1.411,30-	1.411-	0	0,00	1.411	0,00
		78312000 Erw.bew.VG o. WG	0,00	0	1.411,30-	1.411-	0	0,00	1.411	0,00
13	=	Summe der Auszahlungen aus Investitionstätigkeit	0,00	1.430.000-	642.014,98-	787.985	0	0,00	787.985-	0,00
14	=	Saldo aus Investitionstätigkeit	0,00	848.600-	227.505,10-	621.095	0	0,00	621.095-	0,00
16	=	Gesamtkosten der Maßnahme	0,00	1.430.000-	642.014,98-	787.985	0	0,00	787.985-	0,00

THH2 **Dienstleistungen und Infrastruktur**
53 **Ver- und Entsorgung**
5380 **Abwasserbeseitigung**

Ifd. Nr.	Investitionsübersicht Einzahlungs- und Auszahlungsarten	Ergebnis Vorjahr 2019	Fortgeschriebener Ansatz 2020	Ergebnis 2020	Vergleich Ergebnis-Ansatz	Ergänzende Festlegungen im HH-Vollzug	Ermächtigungsübertragung aus 2019	Verfügbare Mittel abzgl. Ergebnis	Ermächtigungsübertragung nach 2021
		EUR	EUR	EUR	EUR	EUR	EUR	EUR	EUR
		1	2	3	4	5	6	7	8
753800000605: Kanal Liebhaldenweg II									
6	= Summe der Einzahlungen aus Investitionstätigkeit	0,00	0	0,00	0	0	0,00	0	0,00
8	- Auszahlungen für Baumaßnahmen	0,00	60.000-	44.846,22-	15.154	0	0,00	15.154-	0,00
	78720000 Ausz.Tiefbaumaßn.	0,00	60.000-	44.846,22-	15.154	0	0,00	15.154-	0,00
13	= Summe der Auszahlungen aus Investitionstätigkeit	0,00	60.000-	44.846,22-	15.154	0	0,00	15.154-	0,00
14	= Saldo aus Investitionstätigkeit	0,00	60.000-	44.846,22-	15.154	0	0,00	15.154-	0,00
16	= Gesamtkosten der Maßnahme	0,00	60.000-	44.846,22-	15.154	0	0,00	15.154-	0,00

Ifd. Nr.		Investitionsübersicht Einzahlungs- und Auszahlungsarten	Ergebnis Vorjahr 2019	Fortgeschriebener Ansatz 2020	Ergebnis 2020	Vergleich Ergebnis-Ansatz	Ergänzende Festlegungen im HH-Vollzug EUR	Ermächtigungs- übertragung aus 2019 EUR	Verfügbare Mittel abzgl. Ergebnis EUR	Ermächtigungs- übertragung nach 2021 EUR
			EUR	EUR	EUR	EUR				
			1	2	3	4	5	6	7	8
753800000610: Sanierung Kanal Hauptstraße										
1	+	Einzahlungen aus Investitionszuwendungen	0,00	0	39.608,00	39.608	0	0,00	39.608-	0,00
		68110000 Inv.zu. v. Land	0,00	0	39.608,00	39.608	0	0,00	39.608-	0,00
2	+	Einzahlungen aus Investitionsbeiträgen und ähnlichen Entgelten für Investitionstätigkeit	0,00	40.800	19.951,94	20.848-	0	0,00	20.848	0,00
		68910000 Beiträge u. ähn.E.	0,00	40.800	19.951,94	20.848-	0	0,00	20.848	0,00
6	=	Summe der Einzahlungen aus Investitionstätigkeit	0,00	40.800	59.559,94	18.760	0	0,00	18.760-	0,00
8	-	Auszahlungen für Baumaßnahmen	0,00	100.000-	46.962,14-	53.038	0	0,00	53.038-	0,00
		78720000 Ausz.Tiefbaumaßn.	0,00	100.000-	46.962,14-	53.038	0	0,00	53.038-	0,00
13	=	Summe der Auszahlungen aus Investitionstätigkeit	0,00	100.000-	46.962,14-	53.038	0	0,00	53.038-	0,00
14	=	Saldo aus Investitionstätigkeit	0,00	59.200-	12.597,80	71.798	0	0,00	71.798-	0,00
16	=	Gesamtkosten der Maßnahme	0,00	100.000-	46.962,14-	53.038	0	0,00	53.038-	0,00

Ifd. Nr.	Investitionsübersicht Einzahlungs- und Auszahlungsarten	Ergebnis Vorjahr 2019	Fortgeschriebener Ansatz 2020	Ergebnis 2020	Vergleich Ergebnis-Ansatz	Ergänzende Festlegungen im HH-Vollzug	Ermächtigungsübertragung aus 2019	Verfügbare Mittel abzgl. Ergebnis	Ermächtigungsübertragung nach 2021
		EUR	EUR	EUR	EUR	EUR	EUR	EUR	EUR
		1	2	3	4	5	6	7	8
753800000650: Kostenanteile Kläranlage Achdorf									
6	= Summe der Einzahlungen aus Investitionstätigkeit	0,00	0	0,00	0	0	0,00	0	0,00
8	- Auszahlungen für Baumaßnahmen	0,00	40.000-	0,00	40.000	0	0,00	40.000-	0,00
	78720000 Ausz.Tiefbaumaßn.	0,00	40.000-	0,00	40.000	0	0,00	40.000-	0,00
13	= Summe der Auszahlungen aus Investitionstätigkeit	0,00	40.000-	0,00	40.000	0	0,00	40.000-	0,00
14	= Saldo aus Investitionstätigkeit	0,00	40.000-	0,00	40.000	0	0,00	40.000-	0,00
16	= Gesamtkosten der Maßnahme	0,00	40.000-	0,00	40.000	0	0,00	40.000-	0,00

THH2 **Dienstleistungen und Infrastruktur**
54 **Verkehrsflächen und -anlagen, ÖPNV**
5410 **Gemeindestraßen**

Ifd. Nr.	Investitionsübersicht Einzahlungs- und Auszahlungsarten	Ergebnis Vorjahr 2019	Fortgeschriebener Ansatz 2020	Ergebnis 2020	Vergleich Ergebnis-Ansatz	Ergänzende Festlegungen im HH-Vollzug	Ermächtigungsübertragung aus 2019	Verfügbare Mittel abzgl. Ergebnis	Ermächtigungsübertragung nach 2021
		EUR	EUR	EUR	EUR	EUR	EUR	EUR	EUR
		1	2	3	4	5	6	7	8
754100100300: Grundwerb Straßen									
6	= Summe der Einzahlungen aus Investitionstätigkeit	0,00	0	0,00	0	0	0,00	0	0,00
7	- Auszahlungen für den Erwerb von Grundstücken und Gebäuden	0,00	0	259,80-	260-	0	0,00	260	0,00
	78210000 Erwerb Grundst./Geb.	0,00	0	259,80-	260-	0	0,00	260	0,00
13	= Summe der Auszahlungen aus Investitionstätigkeit	0,00	0	259,80-	260-	0	0,00	260	0,00
14	= Saldo aus Investitionstätigkeit	0,00	0	259,80-	260-	0	0,00	260	0,00
16	= Gesamtkosten der Maßnahme	0,00	0	259,80-	260-	0	0,00	260	0,00

Ifd. Nr.		Investitionsübersicht Einzahlungs- und Auszahlungsarten	Ergebnis Vorjahr 2019	Fortgeschriebener Ansatz 2020	Ergebnis 2020	Vergleich Ergebnis-Ansatz	Ergänzende Festlegungen im HH-Vollzug	Ermächtigungs- übertragung aus 2019	Verfügbare Mittel abzgl. Ergebnis	Ermächtigungs- übertragung nach 2021
			EUR	EUR	EUR	EUR	EUR	EUR	EUR	EUR
			1	2	3	4	5	6	7	8
754100100605: Straßenbau Liebhaldenweg II										
2	+	Einzahlungen aus Investitionsbeiträgen und ähnlichen Entgelten für Investitionstätigkeit	0,00	100.000	59.907,16	40.093-	0	0,00	40.093	0,00
		68910000 Beiträge u. ähn.E.	0,00	100.000	59.907,16	40.093-	0	0,00	40.093	0,00
6	=	Summe der Einzahlungen aus Investitionstätigkeit	0,00	100.000	59.907,16	40.093-	0	0,00	40.093	0,00
8	-	Auszahlungen für Baumaßnahmen	0,00	100.000-	41.198,86-	58.801	0	0,00	58.801-	0,00
		78720000 Ausz.Tiefbaumaßn.	0,00	100.000-	41.198,86-	58.801	0	0,00	58.801-	0,00
13	=	Summe der Auszahlungen aus Investitionstätigkeit	0,00	100.000-	41.198,86-	58.801	0	0,00	58.801-	0,00
14	=	Saldo aus Investitionstätigkeit	0,00	0	18.708,30	18.708	0	0,00	18.708-	0,00
16	=	Gesamtkosten der Maßnahme	0,00	100.000-	41.198,86-	58.801	0	0,00	58.801-	0,00

Ifd. Nr.		Investitionsübersicht Einzahlungs- und Auszahlungsarten	Ergebnis Vorjahr 2019	Fortgeschriebener Ansatz 2020	Ergebnis 2020	Vergleich Ergebnis-Ansatz	Ergänzende Festlegungen im HH-Vollzug	Ermächtigungsübertragung aus 2019	Verfügbare Mittel abzgl. Ergebnis	Ermächtigungsübertragung nach 2021
			EUR	EUR	EUR	EUR	EUR	EUR	EUR	EUR
			1	2	3	4	5	6	7	8
754100100610: Straßenbau Hauptstraße										
1	+	Einzahlungen aus Investitionszuwendungen	0,00	0	7.685,00	7.685	0	0,00	7.685-	0,00
		68110000 Inv.zu. v. Land	0,00	0	7.685,00	7.685	0	0,00	7.685-	0,00
2	+	Einzahlungen aus Investitionsbeiträgen und ähnlichen Entgelten für Investitionstätigkeit	0,00	0	2.528,69	2.529	0	0,00	2.529-	0,00
		68910000 Beiträge u. ähn.E.	0,00	0	2.528,69	2.529	0	0,00	2.529-	0,00
6	=	Summe der Einzahlungen aus Investitionstätigkeit	0,00	0	10.213,69	10.214	0	0,00	10.214-	0,00
13	=	Summe der Auszahlungen aus Investitionstätigkeit	0,00	0	0,00	0	0	0,00	0	0,00
14	=	Saldo aus Investitionstätigkeit	0,00	0	10.213,69	10.214	0	0,00	10.214-	0,00
16	=	Gesamtkosten der Maßnahme	0,00	0	0,00	0	0	0,00	0	0,00

Ifd. Nr.	Investitionsübersicht Einzahlungs- und Auszahlungsarten	Ergebnis Vorjahr 2019	Fortgeschriebener Ansatz 2020	Ergebnis 2020	Vergleich Ergebnis-Ansatz	Ergänzende Festlegungen im HH-Vollzug	Ermächtigungsübertragung aus 2019	Verfügbare Mittel abzgl. Ergebnis	Ermächtigungsübertragung nach 2021
		EUR	EUR	EUR	EUR	EUR	EUR	EUR	EUR
		1	2	3	4	5	6	7	8
754100100615: Stützmauer Haslenweg									
6	= Summe der Einzahlungen aus Investitionstätigkeit	0,00	0	0,00	0	0	0,00	0	0,00
8	- Auszahlungen für Baumaßnahmen	0,00	30.000-	15.917,53-	14.082	0	0,00	14.082-	0,00
	78710000 Ausz.Hochbaumaßn.	0,00	0	1.628,28-	1.628-	0	0,00	1.628	0,00
	78720000 Ausz.Tiefbaumaßn.	0,00	30.000-	14.289,25-	15.711	0	0,00	15.711-	0,00
13	= Summe der Auszahlungen aus Investitionstätigkeit	0,00	30.000-	15.917,53-	14.082	0	0,00	14.082-	0,00
14	= Saldo aus Investitionstätigkeit	0,00	30.000-	15.917,53-	14.082	0	0,00	14.082-	0,00
16	= Gesamtkosten der Maßnahme	0,00	30.000-	15.917,53-	14.082	0	0,00	14.082-	0,00

Ifd. Nr.		Investitionsübersicht Einzahlungs- und Auszahlungsarten	Ergebnis Vorjahr 2019	Fortgeschriebener Ansatz 2020	Ergebnis 2020	Vergleich Ergebnis-Ansatz	Ergänzende Festlegungen im HH-Vollzug	Ermächtigungs- übertragung aus 2019	Verfügbare Mittel abzgl. Ergebnis	Ermächtigungs- übertragung nach 2021
			EUR	EUR	EUR	EUR	EUR	EUR	EUR	EUR
			1	2	3	4	5	6	7	8
754100200605: Straßenbeleuchtung Liebhaldenweg II										
2	+	Einzahlungen aus Investitionsbeiträgen und ähnlichen Entgelten für Investitionstätigkeit	0,00	0	1.271,24	1.271	0	0,00	1.271-	0,00
		68910000 Beiträge u. ähn.E.	0,00	0	1.271,24	1.271	0	0,00	1.271-	0,00
6	=	Summe der Einzahlungen aus Investitionstätigkeit	0,00	0	1.271,24	1.271	0	0,00	1.271-	0,00
8	-	Auszahlungen für Baumaßnahmen	0,00	10.000-	0,00	10.000	0	0,00	10.000-	0,00
		78720000 Ausz.Tiefbaumaßn.	0,00	10.000-	0,00	10.000	0	0,00	10.000-	0,00
13	=	Summe der Auszahlungen aus Investitionstätigkeit	0,00	10.000-	0,00	10.000	0	0,00	10.000-	0,00
14	=	Saldo aus Investitionstätigkeit	0,00	10.000-	1.271,24	11.271	0	0,00	11.271-	0,00
16	=	Gesamtkosten der Maßnahme	0,00	10.000-	0,00	10.000	0	0,00	10.000-	0,00

Ifd. Nr.		Investitionsübersicht Einzahlungs- und Auszahlungsarten	Ergebnis Vorjahr 2019	Fortgeschriebener Ansatz 2020	Ergebnis 2020	Vergleich Ergebnis-Ansatz	Ergänzende Festlegungen im HH-Vollzug	Ermächtigungs- übertragung aus 2019	Verfügbare Mittel abzgl. Ergebnis	Ermächtigungs- übertragung nach 2021
			EUR	EUR	EUR	EUR	EUR	EUR	EUR	EUR
			1	2	3	4	5	6	7	8
754100200610: Straßenbeleuchtung Im Zinken										
6	=	Summe der Einzahlungen aus Investitionstätigkeit	0,00	0	0,00	0	0	0,00	0	0,00
8	-	Auszahlungen für Baumaßnahmen	0,00	20.000-	10.176,56-	9.823	0	0,00	9.823-	0,00
		78720000 Ausz.Tiefbaumaßn.	0,00	20.000-	2.536,08-	17.464	0	0,00	17.464-	0,00
		78730000 Ausz.s.Baumaßn.	0,00	0	7.640,48-	7.640-	0	0,00	7.640	0,00
13	=	Summe der Auszahlungen aus Investitionstätigkeit	0,00	20.000-	10.176,56-	9.823	0	0,00	9.823-	0,00
14	=	Saldo aus Investitionstätigkeit	0,00	20.000-	10.176,56-	9.823	0	0,00	9.823-	0,00
16	=	Gesamtkosten der Maßnahme	0,00	20.000-	10.176,56-	9.823	0	0,00	9.823-	0,00

Ifd. Nr.		Investitionsübersicht Einzahlungs- und Auszahlungsarten	Ergebnis Vorjahr 2019	Fortgeschriebener Ansatz 2020	Ergebnis 2020	Vergleich Ergebnis-Ansatz	Ergänzende Festlegungen im HH-Vollzug EUR	Ermächtigungs- übertragung aus 2019 EUR	Verfügbare Mittel abzgl. Ergebnis EUR	Ermächtigungs- übertragung nach 2021 EUR
			EUR	EUR	EUR	EUR	EUR	EUR	EUR	EUR
			1	2	3	4	5	6	7	8
754100200620: Straßenbeleuchtung Hauptstraße/ L 171										
6	=	Summe der Einzahlungen aus Investitionstätigkeit	0,00	0	0,00	0	0	0,00	0	0,00
8	-	Auszahlungen für Baumaßnahmen	0,00	0	573,94-	574-	0	0,00	574	0,00
		78720000 Ausz.Tiefbaumaßn.	0,00	0	573,94-	574-	0	0,00	574	0,00
13	=	Summe der Auszahlungen aus Investitionstätigkeit	0,00	0	573,94-	574-	0	0,00	574	0,00
14	=	Saldo aus Investitionstätigkeit	0,00	0	573,94-	574-	0	0,00	574	0,00
16	=	Gesamtkosten der Maßnahme	0,00	0	573,94-	574-	0	0,00	574	0,00

THH2 **Dienstleistungen und Infrastruktur**
55 **Natur-, Landschaftspflege, Friedhofsw.**
5550 **Forstwirtschaft**

Ifd. Nr.	Investitionsübersicht Einzahlungs- und Auszahlungsarten	Ergebnis Vorjahr 2019	Fortgeschriebener Ansatz 2020	Ergebnis 2020	Vergleich Ergebnis-Ansatz	Ergänzende Festlegungen im HH-Vollzug	Ermächtigungsübertragung aus 2019	Verfügbare Mittel abzgl. Ergebnis	Ermächtigungsübertragung nach 2021
		EUR	EUR	EUR	EUR	EUR	EUR	EUR	EUR
		1	2	3	4	5	6	7	8
755500000300: Grunderwerb Wald									
6	= Summe der Einzahlungen aus Investitionstätigkeit	0,00	0	0,00	0	0	0,00	0	0,00
7	- Auszahlungen für den Erwerb von Grundstücken und Gebäuden	0,00	0	1.498,91-	1.499-	0	0,00	1.499	0,00
	78210000 Erwerb Grundst./Geb.	0,00	0	1.498,91-	1.499-	0	0,00	1.499	0,00
9	- Auszahlungen für den Erwerb von beweglichem Sachvermögen	0,00	0	4.400,11-	4.400-	0	0,00	4.400	0,00
	78312000 Erw.bew.VG o. WG	0,00	0	4.400,11-	4.400-	0	0,00	4.400	0,00
13	= Summe der Auszahlungen aus Investitionstätigkeit	0,00	0	5.899,02-	5.899-	0	0,00	5.899	0,00
14	= Saldo aus Investitionstätigkeit	0,00	0	5.899,02-	5.899-	0	0,00	5.899	0,00
16	= Gesamtkosten der Maßnahme	0,00	0	5.899,02-	5.899-	0	0,00	5.899	0,00

Ifd. Nr.		Investitionsübersicht Einzahlungs- und Auszahlungsarten	Ergebnis Vorjahr 2019	Fortgeschriebener Ansatz 2020	Ergebnis 2020	Vergleich Ergebnis-Ansatz	Ergänzende Festlegungen im HH-Vollzug	Ermächtigungsübertragung aus 2019	Verfügbare Mittel abzgl. Ergebnis	Ermächtigungsübertragung nach 2021	
			EUR	EUR	EUR	EUR	EUR	EUR	EUR	EUR	EUR
			1	2	3	4	5	6	7	8	
755500000399: Grundstücksveräußerung Wald											
3	+	Einzahlungen aus der Veräußerung von Sachvermögen	0,00	0	1.600,00	1.600	0	0,00	1.600-	0,00	
		68210000 Veräuß.Grundst.Geb.	0,00	0	1.600,00	1.600	0	0,00	1.600-	0,00	
6	=	Summe der Einzahlungen aus Investitionstätigkeit	0,00	0	1.600,00	1.600	0	0,00	1.600-	0,00	
13	=	Summe der Auszahlungen aus Investitionstätigkeit	0,00	0	0,00	0	0	0,00	0	0,00	
14	=	Saldo aus Investitionstätigkeit	0,00	0	1.600,00	1.600	0	0,00	1.600-	0,00	
16	=	Gesamtkosten der Maßnahme	0,00	0	0,00	0	0	0,00	0	0,00	

THH2 **Dienstleistungen und Infrastruktur**
57 **Wirtschaft und Tourismus**
5730 **Allgemeine Einrichtungen und Unternehmen**

Ifd. Nr.		Investitionsübersicht Einzahlungs- und Auszahlungsarten	Ergebnis Vorjahr 2019	Fortgeschriebener Ansatz 2020	Ergebnis 2020	Vergleich Ergebnis-Ansatz	Ergänzende Festlegungen im HH-Vollzug	Ermächtigungsübertragung aus 2019	Verfügbare Mittel abzgl. Ergebnis	Ermächtigungsübertragung nach 2021
			EUR	EUR	EUR	EUR	EUR	EUR	EUR	EUR
			1	2	3	4	5	6	7	8
75730000400: Sanierung Wutachhalle										
1	+	Einzahlungen aus Investitionszuwendungen	0,00	606.100	0,00	606.100-	0	0,00	606.100	0,00
		68110000 Inv.zu. v. Land	0,00	606.100	0,00	606.100-	0	0,00	606.100	0,00
6	=	Summe der Einzahlungen aus Investitionstätigkeit	0,00	606.100	0,00	606.100-	0	0,00	606.100	0,00
8	-	Auszahlungen für Baumaßnahmen	0,00	1.270.000-	422.015,20-	847.985	0	0,00	847.985-	0,00
		78710000 Ausz.Hochbaumaßn.	0,00	1.270.000-	422.015,20-	847.985	0	0,00	847.985-	0,00
13	=	Summe der Auszahlungen aus Investitionstätigkeit	0,00	1.270.000-	422.015,20-	847.985	0	0,00	847.985-	0,00
14	=	Saldo aus Investitionstätigkeit	0,00	663.900-	422.015,20-	241.885	0	0,00	241.885-	0,00
16	=	Gesamtkosten der Maßnahme	0,00	1.270.000-	422.015,20-	847.985	0	0,00	847.985-	0,00

THH2 Dienstleistungen und Infrastruktur
 57 Wirtschaft und Tourismus
 5750 Tourismus

Ifd. Nr.		Investitionsübersicht Einzahlungs- und Auszahlungsarten	Ergebnis Vorjahr 2019	Fortgeschriebener Ansatz 2020	Ergebnis 2020	Vergleich Ergebnis-Ansatz	Ergänzende Festlegungen im HH-Vollzug	Ermächtigungsübertragung aus 2019	Verfügbare Mittel abzgl. Ergebnis	Ermächtigungsübertragung nach 2021
			EUR	EUR	EUR	EUR	EUR	EUR	EUR	EUR
			1	2	3	4	5	6	7	8
75750000705: Rundweg Wutach										
1	+	Einzahlungen aus Investitionszuwendungen	0,00	12.700	0,00	12.700-	0	0,00	12.700	0,00
		68180000 Inv.zu. v. übr.Ber.	0,00	12.700	0,00	12.700-	0	0,00	12.700	0,00
6	=	Summe der Einzahlungen aus Investitionstätigkeit	0,00	12.700	0,00	12.700-	0	0,00	12.700	0,00
8	-	Auszahlungen für Baumaßnahmen	0,00	25.600-	0,00	25.600	0	0,00	25.600-	0,00
		78720000 Ausz.Tiefbaumaßn.	0,00	25.600-	0,00	25.600	0	0,00	25.600-	0,00
13	=	Summe der Auszahlungen aus Investitionstätigkeit	0,00	25.600-	0,00	25.600	0	0,00	25.600-	0,00
14	=	Saldo aus Investitionstätigkeit	0,00	12.900-	0,00	12.900	0	0,00	12.900-	0,00
16	=	Gesamtkosten der Maßnahme	0,00	25.600-	0,00	25.600	0	0,00	25.600-	0,00

THH3

Allgemeine Finanzwirtschaft

Ifd. Nr.		Teilergebnisrechnung Ertrags- und Aufwandsarten	Ergebnis Vorjahr 2019	Fortgeschriebener Ansatz 2020	Ergebnis 2020	Vergleich Ergebnis-Ansatz	Ergänzende Festlegungen im HH-Vollzug EUR	Ermächtigungs- übertragung aus 2019 EUR	Verfügbare Mittel abzgl. Ergebnis EUR	Ermächtigungs- übertragung nach 2021 EUR
			EUR	EUR	EUR	EUR				
			1	2	3	4	5	6	7	8
1	+	Steuern und ähnliche Abgaben	0,00	1.143.800	1.205.290,70	61.491	0	0,00	61.491-	0,00
		30110000 Grundsteuer A	0,00	38.900	38.793,63	106-	0	0,00	106	0,00
		30120000 Grundsteuer B	0,00	96.700	99.895,73	3.196	0	0,00	3.196-	0,00
		30130000 Gewerbesteuer	0,00	145.600	226.858,94	81.259	0	0,00	81.259-	0,00
		30210000 Gemeindeanteil Einkommensteuer	0,00	778.200	709.916,59	68.283-	0	0,00	68.283	0,00
		30220000 Gemeindeanteil Umsatzsteuer	0,00	16.500	19.960,15	3.460	0	0,00	3.460-	0,00
		30320000 Hundesteuer	0,00	4.100	6.013,00	1.913	0	0,00	1.913-	0,00
		30340000 Zweitwohnungssteuer	0,00	4.900	5.060,46	160	0	0,00	160-	0,00
		30510000 Leistungen nach dem Familienleist.ausgl.	0,00	58.900	51.391,00	7.509-	0	0,00	7.509	0,00
		30530000 Gewerbesteuer- Kompensationszahlung	0,00	0	47.401,20	47.401	0	0,00	47.401-	0,00
2	+	Zuweisungen und Zuwendungen, Umlagen	0,00	642.300	704.376,60	62.077	0	0,00	62.077-	0,00
		31110000 Schlüsselzuweisungen vom Land	0,00	642.300	685.123,30	42.823	0	0,00	42.823-	0,00
		31310000 Sonstige allg. Zuweisungen Land	0,00	0	19.253,30	19.253	0	0,00	19.253-	0,00
6	+	Sonstige privatrechtliche Leistungsentgelte	0,00	0	6.620,86	6.621	0	0,00	6.621-	0,00
		34110000 Mieten und Pachten	0,00	0	6.620,86	6.621	0	0,00	6.621-	0,00
8	+	Zinsen und ähnliche Erträge	0,00	0	100,00	100	0	0,00	100-	0,00
		36170000 Zinsertrag von Kreditinstituten	0,00	0	100,00	100	0	0,00	100-	0,00

Ifd. Nr.		Teilergebnisrechnung Ertrags- und Aufwandsarten	Ergebnis Vorjahr	Fortgeschriebener	Ergebnis	Vergleich	Ergänzende Festlegungen im HH-Vollzug EUR	Ermächtigungs- übertragung aus 2019 EUR	Verfügbare Mittel abzgl. Ergebnis EUR	Ermächtigungs- übertragung nach 2021 EUR
			2019	Ansatz 2020	2020	Ergebnis-Ansatz				
			EUR	EUR	EUR	EUR				
		1	2	3	4	5	6	7	8	
10	+	Sonstige ordentliche Erträge	0,00	0	2,75	3	0	0,00	3-	0,00
		35910100 Ausb. Kleinbetrag	0,00	0	2,75	3	0	0,00	3-	0,00
11	=	Anteilige ordentliche Erträge	0,00	1.786.100	1.916.390,91	130.291	0	0,00	130.291-	0,00
14	-	Aufwendungen für Sach- und Dienstleistungen	0,00	0	4.492,98-	4.493-	0	0,00	4.493	0,00
		42120000 Unterh. des Infrastrukturvermögens	0,00	0	4.413,40-	4.413-	0	0,00	4.413	0,00
		42910000 Aufwendungen f.so. Sach-u. Dienstlstg.	0,00	0	79,58-	80-	0	0,00	80	0,00
15	-	Abschreibungen	0,00	0	444,93-	445-	0	0,00	445	0,00
		47220100 Ausb. Kleinbetrag	0,00	0	17,93-	18-	0	0,00	18	0,00
		47223000 AfA a. FO wg. unbefr. Niederschlagung +	0,00	0	427,00-	427-	0	0,00	427	0,00
16	-	Zinsen und ähnliche Aufwendungen	0,00	10.500-	6.204,15-	4.296	0	0,00	4.296-	0,00
		45170000 Zinsaufwendungen an Kreditinstitute	0,00	10.500-	2.467,40-	8.033	0	0,00	8.033-	0,00
		45990000 Sonstige Finanzaufwendungen	0,00	0	3.736,75-	3.737-	0	0,00	3.737	0,00
17	-	Transferaufwendungen	0,00	815.600-	823.946,71-	8.347-	0	0,00	8.347	0,00
		43410000 Gewerbesteuerumlage	0,00	15.000-	23.385,51-	8.386-	0	0,00	8.386	0,00
		43710000 Allgemeine Umlage an das Land	0,00	340.900-	340.894,20-	6	0	0,00	6-	0,00
		43720000 Allgemeine Umlage an Gemeinden u. Gemein	0,00	459.700-	459.667,00-	33	0	0,00	33-	0,00
18	-	Sonstige ordentliche Aufwendungen	0,00	0	2.127,88-	2.128-	0	0,00	2.128	0,00
		44290000 Sonstige Aufwendungen Rechte und Dienste	0,00	0	2.127,88-	2.128-	0	0,00	2.128	0,00

Ifd. Nr.		Teilergebnisrechnung Ertrags- und Aufwandsarten	Ergebnis Vorjahr	Fortgeschriebener	Ergebnis	Vergleich	Ergänzende Festlegungen im HH-Vollzug EUR	Ermächtigungs- übertragung aus 2019 EUR	Verfügbare Mittel abzgl. Ergebnis EUR	Ermächtigungs- übertragung nach 2021 EUR
			2019	Ansatz 2020	2020	Ergebnis-Ansatz				
			EUR	EUR	EUR	EUR				
		1	2	3	4	5	6	7	8	
19	=	Anteilige ordentliche Aufwendungen	0,00	826.100-	837.216,65-	11.117-	0	0,00	11.117	0,00
20	=	Anteiliges ordentliches Ergebnis	0,00	960.000	1.079.174,26	119.174	0	0,00	119.174-	0,00
21	+	Erträge aus internen Leistungen	0,00	0	0,00	0	0	0,00	0	0,00
24	-	Aufwendungen für interne Leistungen	0,00	0	0,00	0	0	0,00	0	0,00
28	=	Kalkulatorisches Ergebnis	0,00	0	0,00	0	0	0,00	0	0,00
29	=	Nettoressourcenbedarf/- überschuss	0,00	960.000	1.079.174,26	119.174	0	0,00	119.174-	0,00

THH3

Allgemeine Finanzwirtschaft

lfd. Nr.		Teilfinanzrechnung Einzahlungs- und Auszahlungsarten	Ergebnis Vorjahr 2019 EUR	Fortgeschriebener Ansatz 2020 EUR	Ergebnis 2020 EUR	Vergleich Ergebnis-Ansatz EUR	Ergänzende Festlegungen im HH-Vollzug EUR	Ermächtigungs- übertragung aus 2019 EUR	Verfügbare Mittel abzgl. Ergebnis EUR	Ermächtigungs- übertragung nach 2021 EUR
			1	2	3	4	5	6	7	8
1	+	Summe der Einzahlungen aus laufender Verwaltungstätigkeit	0,00	1.786.100	1.890.744,80	104.645	0	0,00	104.645-	0,00
		60110000 Grundsteuer A	0,00	38.900	38.801,73	98-	0	0,00	98	0,00
		60120000 Grundsteuer B	0,00	96.700	100.092,16	3.392	0	0,00	3.392-	0,00
		60130000 Gewerbesteuer	0,00	145.600	201.284,05	55.684	0	0,00	55.684-	0,00
		60210000 Gemeindeanteil Einkommensteuer	0,00	778.200	709.916,59	68.283-	0	0,00	68.283	0,00
		60220000 Gemeindeanteil Umsatzsteuer	0,00	16.500	19.960,15	3.460	0	0,00	3.460-	0,00
		60320000 Hundesteuer	0,00	4.100	5.740,00	1.640	0	0,00	1.640-	0,00
		60340000 Zweitwohnungssteuer	0,00	4.900	5.060,46	160	0	0,00	160-	0,00
		60510000 Leistungen nach dem Familienleist.ausgl.	0,00	58.900	51.391,00	7.509-	0	0,00	7.509	0,00
		60530000 Gewerbesteuer-Kompensationszahlung	0,00	0	47.401,20	47.401	0	0,00	47.401-	0,00
		61110000 Schlüsselzuweisungen vom Land	0,00	642.300	685.123,30	42.823	0	0,00	42.823-	0,00
		61310000 Sonstige allg. Zuweisungen Land	0,00	0	19.253,30	19.253	0	0,00	19.253-	0,00
		64110000 Mieten und Pachten	0,00	0	6.620,86	6.621	0	0,00	6.621-	0,00
		66170000 Zinseinzahlungen von Kreditinstituten	0,00	0	100,00	100	0	0,00	100-	0,00
2	-	Summe der Auszahlungen aus laufender Verwaltungstätigkeit	0,00	826.100-	836.771,72-	10.672-	0	0,00	10.672	0,00
		72120000 Unterh. des Infrastrukturvermögens	0,00	0	4.413,40-	4.413-	0	0,00	4.413	0,00
		72910000 Auszahlungen für sonst. Dienstleistungen	0,00	0	79,58-	80-	0	0,00	80	0,00

lfd. Nr.	Teilfinanzrechnung Einzahlungs- und Auszahlungsarten	Ergebnis Vorjahr 2019 EUR	Fortgeschriebener Ansatz 2020 EUR	Ergebnis 2020 EUR	Vergleich Ergebnis-Ansatz EUR	Ergänzende Festlegungen im HH-Vollzug EUR	Ermächtigungs- übertragung aus 2019 EUR	Verfügbare Mittel abzgl. Ergebnis EUR	Ermächtigungs- übertragung nach 2021 EUR
		1	2	3	4	5	6	7	8
	73410000 Gewerbesteuerumlage	0,00	15.000-	23.385,51-	8.386-	0	0,00	8.386	0,00
	73710000 Allgemeine Umlage an das Land	0,00	340.900-	340.894,20-	6	0	0,00	6-	0,00
	73720000 Allgemeine Umlage an Gemeinden u. Gemeindeverbände	0,00	459.700-	459.667,00-	33	0	0,00	33-	0,00
	74290000 Sonstige Aufwendungen Rechte und Dienste	0,00	0	2.127,88-	2.128-	0	0,00	2.128	0,00
	75170000 Zinsausz. Kred.f. Inv. Kreditinst.	0,00	10.500-	2.467,40-	8.033	0	0,00	8.033-	0,00
	75990000 Sonstige Finanzauszahlungen	0,00	0	3.736,75-	3.737-	0	0,00	3.737	0,00
3	= Anteiliger Zahlungsmittelüberschuss/- bedarf aus laufender Verwaltungstätigkeit	0,00	960.000	1.053.973,08	93.973	0	0,00	93.973-	0,00
9	= Summe der Einzahlungen aus Investitionstätigkeit	0,00	0	0,00	0	0	0,00	0	0,00
16	= Summe der Auszahlungen aus Investitionstätigkeit	0,00	0	0,00	0	0	0,00	0	0,00
17	= Anteiliger Finanzierungsmittelüberschu ss/-bedarf aus Investitionstätigkeit	0,00	0	0,00	0	0	0,00	0	0,00
18	= Anteiliger veranschlagter Finanzierungsmittelüberschu ss/-bedarf	0,00	960.000	1.053.973,08	93.973	0	0,00	93.973-	0,00

THH3
61Allgemeine Finanzwirtschaft
Allgemeine Finanzwirtschaft

Ifd. Nr.		Teilergebnisrechnung Ertrags- und Aufwandsarten	Ergebnis Vorjahr 2019	Fortgeschriebener Ansatz 2020	Ergebnis 2020	Vergleich Ergebnis-Ansatz	Ergänzende Festlegungen im HH-Vollzug EUR	Ermächtigungs- übertragung aus 2019 EUR	Verfügbare Mittel abzgl. Ergebnis EUR	Ermächtigungs- übertragung nach 2021 EUR
			EUR	EUR	EUR	EUR				
			1	2	3	4	5	6	7	8
1	+	Steuern und ähnliche Abgaben	0,00	1.143.800	1.205.290,70	61.491	0	0,00	61.491-	0,00
		30110000 Grundsteuer A	0,00	38.900	38.793,63	106-	0	0,00	106	0,00
		30120000 Grundsteuer B	0,00	96.700	99.895,73	3.196	0	0,00	3.196-	0,00
		30130000 Gewerbesteuer	0,00	145.600	226.858,94	81.259	0	0,00	81.259-	0,00
		30210000 Gemeindeanteil Einkommensteuer	0,00	778.200	709.916,59	68.283-	0	0,00	68.283	0,00
		30220000 Gemeindeanteil Umsatzsteuer	0,00	16.500	19.960,15	3.460	0	0,00	3.460-	0,00
		30320000 Hundesteuer	0,00	4.100	6.013,00	1.913	0	0,00	1.913-	0,00
		30340000 Zweitwohnungssteuer	0,00	4.900	5.060,46	160	0	0,00	160-	0,00
		30510000 Leistungen nach dem Familienleist.ausgl.	0,00	58.900	51.391,00	7.509-	0	0,00	7.509	0,00
		30530000 Gewerbesteuer- Kompensationszahlung	0,00	0	47.401,20	47.401	0	0,00	47.401-	0,00
2	+	Zuweisungen und Zuwendungen, Umlagen	0,00	642.300	704.376,60	62.077	0	0,00	62.077-	0,00
		31110000 Schlüsselzuweisungen vom Land	0,00	642.300	685.123,30	42.823	0	0,00	42.823-	0,00
		31310000 Sonstige allg. Zuweisungen Land	0,00	0	19.253,30	19.253	0	0,00	19.253-	0,00
6	+	Sonstige privatrechtliche Leistungsentgelte	0,00	0	6.620,86	6.621	0	0,00	6.621-	0,00
		34110000 Mieten und Pachten	0,00	0	6.620,86	6.621	0	0,00	6.621-	0,00
8	+	Zinsen und ähnliche Erträge	0,00	0	100,00	100	0	0,00	100-	0,00

Ifd. Nr.	Teilergebnisrechnung Ertrags- und Aufwandsarten	Ergebnis Vorjahr 2019	Fortgeschriebener Ansatz 2020	Ergebnis 2020	Vergleich Ergebnis-Ansatz	Ergänzende Festlegungen im HH-Vollzug EUR	Ermächtigungs- übertragung aus 2019 EUR	Verfügbare Mittel abzgl. Ergebnis EUR	Ermächtigungs- übertragung nach 2021 EUR
		EUR	EUR	EUR	EUR				
		1	2	3	4				
	36170000 Zinsertrag von Kreditinstituten	0,00	0	100,00	100	0	0,00	100-	0,00
10	+ Sonstige ordentliche Erträge	0,00	0	2,75	3	0	0,00	3-	0,00
	35910100 Ausb. Kleinbetrag	0,00	0	2,75	3	0	0,00	3-	0,00
11	= Anteilige ordentliche Erträge	0,00	1.786.100	1.916.390,91	130.291	0	0,00	130.291-	0,00
14	- Aufwendungen für Sach- und Dienstleistungen	0,00	0	4.492,98-	4.493-	0	0,00	4.493	0,00
	42120000 Unterh. des Infrastrukturvermögens	0,00	0	4.413,40-	4.413-	0	0,00	4.413	0,00
	42910000 Aufwendungen f.so. Sach-u. Dienstlstg.	0,00	0	79,58-	80-	0	0,00	80	0,00
15	- Abschreibungen	0,00	0	444,93-	445-	0	0,00	445	0,00
	47220100 Ausb. Kleinbetrag	0,00	0	17,93-	18-	0	0,00	18	0,00
	47223000 AfA a. FO wg. unbefr. Niederschlagung +	0,00	0	427,00-	427-	0	0,00	427	0,00
16	- Zinsen und ähnliche Aufwendungen	0,00	10.500-	6.204,15-	4.296	0	0,00	4.296-	0,00
	45170000 Zinsaufwendungen an Kreditinstitute	0,00	10.500-	2.467,40-	8.033	0	0,00	8.033-	0,00
	45990000 Sonstige Finanzaufwendungen	0,00	0	3.736,75-	3.737-	0	0,00	3.737	0,00
17	- Transferaufwendungen	0,00	815.600-	823.946,71-	8.347-	0	0,00	8.347	0,00
	43410000 Gewerbesteuerumlage	0,00	15.000-	23.385,51-	8.386-	0	0,00	8.386	0,00
	43710000 Allgemeine Umlage an das Land	0,00	340.900-	340.894,20-	6	0	0,00	6-	0,00
	43720000 Allgemeine Umlage an Gemeinden u. Gemein	0,00	459.700-	459.667,00-	33	0	0,00	33-	0,00
18	- Sonstige ordentliche Aufwendungen	0,00	0	2.127,88-	2.128-	0	0,00	2.128	0,00

Ifd. Nr.	Teilergebnisrechnung Ertrags- und Aufwandsarten	Ergebnis Vorjahr 2019	Fortgeschriebener Ansatz 2020	Ergebnis 2020	Vergleich Ergebnis-Ansatz	Ergänzende Festlegungen im HH-Vollzug	Ermächtigungs- übertragung aus 2019	Verfügbare Mittel abzgl. Ergebnis	Ermächtigungs- übertragung nach 2021
		EUR	EUR	EUR	EUR	EUR	EUR	EUR	EUR
		1	2	3	4	5	6	7	8
	44290000 Sonstige Aufwendungen Rechte und Dienste	0,00	0	2.127,88-	2.128-	0	0,00	2.128	0,00
19	= Anteilige ordentliche Aufwendungen	0,00	826.100-	837.216,65-	11.117-	0	0,00	11.117	0,00
20	= Anteiliges ordentliches Ergebnis	0,00	960.000	1.079.174,26	119.174	0	0,00	119.174-	0,00
21	+ Erträge aus internen Leistungen	0,00	0	0,00	0	0	0,00	0	0,00
24	- Aufwendungen für interne Leistungen	0,00	0	0,00	0	0	0,00	0	0,00
28	= Kalkulatorisches Ergebnis	0,00	0	0,00	0	0	0,00	0	0,00
29	= Nettoressourcenbedarf/- überschuss	0,00	960.000	1.079.174,26	119.174	0	0,00	119.174-	0,00

THH3
61
6110

Allgemeine Finanzwirtschaft
Allgemeine Finanzwirtschaft
Steuern, allgemeine Zuweisungen/Umlagen

Ifd. Nr.		Teilergebnisrechnung Ertrags- und Aufwandsarten	Ergebnis Vorjahr 2019	Fortgeschriebener Ansatz 2020	Ergebnis 2020	Vergleich Ergebnis-Ansatz	Ergänzende Festlegungen im HH-Vollzug EUR	Ermächtigungs- übertragung aus 2019 EUR	Verfügbare Mittel abzgl. Ergebnis EUR	Ermächtigungs- übertragung nach 2021 EUR
			EUR	EUR	EUR	EUR				
			1	2	3	4	5	6	7	8
1	+	Steuern und ähnliche Abgaben	0,00	1.143.800	1.205.290,70	61.491	0	0,00	61.491-	0,00
		30110000 Grundsteuer A	0,00	38.900	38.793,63	106-	0	0,00	106	0,00
		30120000 Grundsteuer B	0,00	96.700	99.895,73	3.196	0	0,00	3.196-	0,00
		30130000 Gewerbesteuer	0,00	145.600	226.858,94	81.259	0	0,00	81.259-	0,00
		30210000 Gemeindeanteil Einkommensteuer	0,00	778.200	709.916,59	68.283-	0	0,00	68.283	0,00
		30220000 Gemeindeanteil Umsatzsteuer	0,00	16.500	19.960,15	3.460	0	0,00	3.460-	0,00
		30320000 Hundesteuer	0,00	4.100	6.013,00	1.913	0	0,00	1.913-	0,00
		30340000 Zweitwohnungssteuer	0,00	4.900	5.060,46	160	0	0,00	160-	0,00
		30510000 Leistungen nach dem Familienleist.ausgl.	0,00	58.900	51.391,00	7.509-	0	0,00	7.509	0,00
		30530000 Gewerbesteuer- Kompensationszahlung	0,00	0	47.401,20	47.401	0	0,00	47.401-	0,00
2	+	Zuweisungen und Zuwendungen, Umlagen	0,00	642.300	704.376,60	62.077	0	0,00	62.077-	0,00
		31110000 Schlüsselzuweisungen vom Land	0,00	642.300	685.123,30	42.823	0	0,00	42.823-	0,00
		31310000 Sonstige allg. Zuweisungen Land	0,00	0	19.253,30	19.253	0	0,00	19.253-	0,00
10	+	Sonstige ordentliche Erträge	0,00	0	2,75	3	0	0,00	3-	0,00
		35910100 Ausb. Kleinbetrag	0,00	0	2,75	3	0	0,00	3-	0,00
11	=	Anteilige ordentliche Erträge	0,00	1.786.100	1.909.670,05	123.570	0	0,00	123.570-	0,00

Ifd. Nr.		Teilergebnisrechnung Ertrags- und Aufwandsarten	Ergebnis Vorjahr 2019	Fortgeschriebener Ansatz 2020	Ergebnis 2020	Vergleich Ergebnis-Ansatz	Ergänzende Festlegungen im HH-Vollzug EUR	Ermächtigungs- übertragung aus 2019 EUR	Verfügbare Mittel abzgl. Ergebnis EUR	Ermächtigungs- übertragung nach 2021 EUR
			EUR	EUR	EUR	EUR				
			1	2	3	4				
15	-	Abschreibungen	0,00	0	444,93-	445-	0	0,00	445	0,00
		47220100 Ausb. Kleinbetrag	0,00	0	17,93-	18-	0	0,00	18	0,00
		47223000 AfA a. FO wg. unbefr. Niederschlagung +	0,00	0	427,00-	427-	0	0,00	427	0,00
17	-	Transferaufwendungen	0,00	815.600-	823.946,71-	8.347-	0	0,00	8.347	0,00
		43410000 Gewerbsteuerumlage	0,00	15.000-	23.385,51-	8.386-	0	0,00	8.386	0,00
		43710000 Allgemeine Umlage an das Land	0,00	340.900-	340.894,20-	6	0	0,00	6-	0,00
		43720000 Allgemeine Umlage an Gemeinden u. Gemein	0,00	459.700-	459.667,00-	33	0	0,00	33-	0,00
19	=	Anteilige ordentliche Aufwendungen	0,00	815.600-	824.391,64-	8.792-	0	0,00	8.792	0,00
20	=	Anteiliges ordentliches Ergebnis	0,00	970.500	1.085.278,41	114.778	0	0,00	114.778-	0,00
21	+	Erträge aus internen Leistungen	0,00	0	0,00	0	0	0,00	0	0,00
24	-	Aufwendungen für interne Leistungen	0,00	0	0,00	0	0	0,00	0	0,00
28	=	Kalkulatorisches Ergebnis	0,00	0	0,00	0	0	0,00	0	0,00
29	=	Nettoressourcenbedarf/- überschuss	0,00	970.500	1.085.278,41	114.778	0	0,00	114.778-	0,00

61100000

Steuern, allg. Zuweisungen, Umlagen

lfd. Nr.		Schlüsselprodukt über Kostenstellen Ertrags- und Aufwandsarten	Ergebnis Vorjahr 2019 EUR 1	Fortgeschriebener Ansatz 2020 EUR 2	Ergebnis 2020 EUR 3	Vergleich Ergebnis-Ansatz EUR 4	Ergänzende Festlegungen im HH-Vollzug EUR 5	Ermächtigungsübertragung aus 2019 EUR 6	Verfügbare Mittel abzgl. Ergebnis EUR 7	Ermächtigungsübertragung nach 2021 EUR 8
1	+	Steuern und ähnliche Abgaben	0,00	1.143.800	1.205.290,70	61.491	0	0,00	61.491-	0,00
		30110000 Grundsteuer A	0,00	38.900	38.793,63	106-	0	0,00	106	0,00
		30120000 Grundsteuer B	0,00	96.700	99.895,73	3.196	0	0,00	3.196-	0,00
		30130000 Gewerbesteuer	0,00	145.600	226.858,94	81.259	0	0,00	81.259-	0,00
		30210000 Gemeindeanteil Einkommensteuer	0,00	778.200	709.916,59	68.283-	0	0,00	68.283	0,00
		30220000 Gemeindeanteil Umsatzsteuer	0,00	16.500	19.960,15	3.460	0	0,00	3.460-	0,00
		30320000 Hundesteuer	0,00	4.100	6.013,00	1.913	0	0,00	1.913-	0,00
		30340000 Zweitwohnungssteuer	0,00	4.900	5.060,46	160	0	0,00	160-	0,00
		30510000 Leistungen nach dem Familienleist.ausgl.	0,00	58.900	51.391,00	7.509-	0	0,00	7.509	0,00
		30530000 Gewerbesteuer-Kompensationszahlung	0,00	0	47.401,20	47.401	0	0,00	47.401-	0,00
2	+	Zuweisungen und Zuwendungen, Umlagen	0,00	642.300	704.376,60	62.077	0	0,00	62.077-	0,00
		31110000 Schlüsselzuweisungen vom Land	0,00	642.300	685.123,30	42.823	0	0,00	42.823-	0,00
		31310000 Sonstige allg. Zuweisungen Land	0,00	0	19.253,30	19.253	0	0,00	19.253-	0,00
10	+	Sonstige ordentliche Erträge	0,00	0	2,75	3	0	0,00	3-	0,00
		35910100 Ausb. Kleinbetrag	0,00	0	2,75	3	0	0,00	3-	0,00
11	=	Anteilige ordentliche Erträge	0,00	1.786.100	1.909.670,05	123.570	0	0,00	123.570-	0,00
15	-	Abschreibungen	0,00	0	444,93-	445-	0	0,00	445	0,00
		47220100 Ausb. Kleinbetrag	0,00	0	17,93-	18-	0	0,00	18	0,00

Ifd. Nr.	Schlüsselprodukt über Kostenstellen Ertrags- und Aufwandsarten	Ergebnis Vorjahr 2019	Fortgeschriebener Ansatz 2020	Ergebnis 2020	Vergleich Ergebnis-Ansatz	Ergänzende Festlegungen im HH-Vollzug EUR	Ermächtigungsübertragung aus 2019 EUR	Verfügbare Mittel abzgl. Ergebnis EUR	Ermächtigungsübertragung nach 2021 EUR
		EUR	EUR	EUR	EUR				
		1	2	3	4	5	6	7	8
	47223000 AfA a. FO wg. unbefr. Niederschlagung +	0,00	0	427,00-	427-	0	0,00	427	0,00
17	- Transferaufwendungen	0,00	815.600-	823.946,71-	8.347-	0	0,00	8.347	0,00
	43410000 Gewerbesteuerumlage	0,00	15.000-	23.385,51-	8.386-	0	0,00	8.386	0,00
	43710000 Allgemeine Umlage an das Land	0,00	340.900-	340.894,20-	6	0	0,00	6-	0,00
	43720000 Allgemeine Umlage an Gemeinden u. Gemein	0,00	459.700-	459.667,00-	33	0	0,00	33-	0,00
19	= Anteilige ordentliche Aufwendungen	0,00	815.600-	824.391,64-	8.792-	0	0,00	8.792	0,00
20	= Anteiliges veranschlagtes ordentliches Ergebnis	0,00	970.500	1.085.278,41	114.778	0	0,00	114.778-	0,00
21	+ Erträge aus internen Leistungen	0,00	0	0,00	0	0	0,00	0	0,00
24	- Aufwendungen für interne Leistungen	0,00	0	0,00	0	0	0,00	0	0,00
28	= Veranschlagtes kalkulatorisches Ergebnis	0,00	0	0,00	0	0	0,00	0	0,00
29	= Veranschlagter Nettoressourcenbedarf/-überschuss	0,00	970.500	1.085.278,41	114.778	0	0,00	114.778-	0,00

THH3 Allgemeine Finanzwirtschaft
61 Allgemeine Finanzwirtschaft
6120 Sonstige allgemeine Finanzwirtschaft

Ifd. Nr.		Teilergebnisrechnung Ertrags- und Aufwandsarten	Ergebnis Vorjahr 2019	Fortgeschriebener Ansatz 2020	Ergebnis 2020	Vergleich Ergebnis-Ansatz	Ergänzende Festlegungen im HH-Vollzug EUR	Ermächtigungs- übertragung aus 2019 EUR	Verfügbare Mittel abzgl. Ergebnis EUR	Ermächtigungs- übertragung nach 2021 EUR
			EUR	EUR	EUR	EUR				
			1	2	3	4	5	6	7	8
6	+	Sonstige privatrechtliche Leistungsentgelte	0,00	0	6.620,86	6.621	0	0,00	6.621-	0,00
		34110000 Mieten und Pachten	0,00	0	6.620,86	6.621	0	0,00	6.621-	0,00
8	+	Zinsen und ähnliche Erträge	0,00	0	100,00	100	0	0,00	100-	0,00
		36170000 Zinsertrag von Kreditinstituten	0,00	0	100,00	100	0	0,00	100-	0,00
11	=	Anteilige ordentliche Erträge	0,00	0	6.720,86	6.721	0	0,00	6.721-	0,00
14	-	Aufwendungen für Sach- und Dienstleistungen	0,00	0	4.492,98-	4.493-	0	0,00	4.493	0,00
		42120000 Unterh. des Infrastrukturvermögens	0,00	0	4.413,40-	4.413-	0	0,00	4.413	0,00
		42910000 Aufwendungen f.so. Sach-u. Dienstlsg.	0,00	0	79,58-	80-	0	0,00	80	0,00
16	-	Zinsen und ähnliche Aufwendungen	0,00	10.500-	6.204,15-	4.296	0	0,00	4.296-	0,00
		45170000 Zinsaufwendungen an Kreditinstitute	0,00	10.500-	2.467,40-	8.033	0	0,00	8.033-	0,00
		45990000 Sonstige Finanzaufwendungen	0,00	0	3.736,75-	3.737-	0	0,00	3.737	0,00
18	-	Sonstige ordentliche Aufwendungen	0,00	0	2.127,88-	2.128-	0	0,00	2.128	0,00
		44290000 Sonstige Aufwendungen Rechte und Dienste	0,00	0	2.127,88-	2.128-	0	0,00	2.128	0,00
19	=	Anteilige ordentliche Aufwendungen	0,00	10.500-	12.825,01-	2.325-	0	0,00	2.325	0,00

Ifd. Nr.		Teilergebnisrechnung Ertrags- und Aufwandsarten	Ergebnis Vorjahr 2019	Fortgeschriebener Ansatz 2020	Ergebnis 2020	Vergleich Ergebnis-Ansatz	Ergänzende Festlegungen im HH-Vollzug EUR	Ermächtigungs- übertragung aus 2019 EUR	Verfügbare Mittel abzgl. Ergebnis EUR	Ermächtigungs- übertragung nach 2021 EUR	
			EUR	EUR	EUR	EUR					
			1	2	3	4	5	6	7	8	
20	=	Anteiliges ordentliches Ergebnis	0,00	10.500-	6.104,15-	4.396	0	0,00	4.396-	0,00	
21	+	Erträge aus internen Leistungen	0,00	0	0,00	0	0	0,00	0	0,00	
24	-	Aufwendungen für interne Leistungen	0,00	0	0,00	0	0	0,00	0	0,00	
28	=	Kalkulatorisches Ergebnis	0,00	0	0,00	0	0	0,00	0	0,00	
29	=	Nettoressourcenbedarf/- überschuss	0,00	10.500-	6.104,15-	4.396	0	0,00	4.396-	0,00	

61200000

Sonstige Allgemeine Finanzwirtschaft

lfd. Nr.		Schlüsselprodukt über Kostenstellen Ertrags- und Aufwandsarten	Ergebnis Vorjahr 2019 EUR 1	Fortgeschriebener Ansatz 2020 EUR 2	Ergebnis 2020 EUR 3	Vergleich Ergebnis-Ansatz EUR 4	Ergänzende Festlegungen im HH-Vollzug EUR 5	Ermächtigungsübertragung aus 2019 EUR 6	Verfügbare Mittel abzgl. Ergebnis EUR 7	Ermächtigungsübertragung nach 2021 EUR 8
8	+	Zinsen und ähnliche Erträge	0,00	0	100,00	100	0	0,00	100-	0,00
		36170000 Zinsertrag von Kreditinstituten	0,00	0	100,00	100	0	0,00	100-	0,00
11	=	Anteilige ordentliche Erträge	0,00	0	100,00	100	0	0,00	100-	0,00
16	-	Zinsen und ähnliche Aufwendungen	0,00	10.500-	6.204,15-	4.296	0	0,00	4.296-	0,00
		45170000 Zinsaufwendungen an Kreditinstitute	0,00	10.500-	2.467,40-	8.033	0	0,00	8.033-	0,00
		45990000 Sonstige Finanzaufwendungen	0,00	0	3.736,75-	3.737-	0	0,00	3.737	0,00
19	=	Anteilige ordentliche Aufwendungen	0,00	10.500-	6.204,15-	4.296	0	0,00	4.296-	0,00
20	=	Anteiliges veranschlagtes ordentliches Ergebnis	0,00	10.500-	6.104,15-	4.396	0	0,00	4.396-	0,00
21	+	Erträge aus internen Leistungen	0,00	0	0,00	0	0	0,00	0	0,00
24	-	Aufwendungen für interne Leistungen	0,00	0	0,00	0	0	0,00	0	0,00
28	=	Veranschlagtes kalkulatorisches Ergebnis	0,00	0	0,00	0	0	0,00	0	0,00
29	=	Veranschlagter Nettoressourcenbedarf/-überschuss	0,00	10.500-	6.104,15-	4.396	0	0,00	4.396-	0,00

61200010

Jagdgenossenschaft Ewatingen

lfd. Nr.		Schlüsselprodukt über Kostenstellen Ertrags- und Aufwandsarten	Ergebnis Vorjahr 2019 EUR 1	Fortgeschriebener Ansatz 2020 EUR 2	Ergebnis 2020 EUR 3	Vergleich Ergebnis-Ansatz EUR 4	Ergänzende Festlegungen im HH-Vollzug EUR 5	Ermächtigungsübertragung aus 2019 EUR 6	Verfügbare Mittel abzgl. Ergebnis EUR 7	Ermächtigungsübertragung nach 2021 EUR 8
6	+	Sonstige privatrechtliche Leistungsentgelte	0,00	0	3.953,92	3.954	0	0,00	3.954-	0,00
		34110000 Mieten und Pachten	0,00	0	3.953,92	3.954	0	0,00	3.954-	0,00
11	=	Anteilige ordentliche Erträge	0,00	0	3.953,92	3.954	0	0,00	3.954-	0,00
14	-	Aufwendungen für Sach- und Dienstleistungen	0,00	0	2.598,54-	2.599-	0	0,00	2.599	0,00
		42120000 Unterh. des Infrastrukturvermögens	0,00	0	2.560,54-	2.561-	0	0,00	2.561	0,00
		42910000 Aufwendungen f.so. Sach-u. Dienstlsg.	0,00	0	38,00-	38-	0	0,00	38	0,00
18	-	Sonstige ordentliche Aufwendungen	0,00	0	1.355,38-	1.355-	0	0,00	1.355	0,00
		44290000 Sonstige Aufwendungen Rechte und Dienste	0,00	0	1.355,38-	1.355-	0	0,00	1.355	0,00
19	=	Anteilige ordentliche Aufwendungen	0,00	0	3.953,92-	3.954-	0	0,00	3.954	0,00
20	=	Anteiliges veranschlagtes ordentliches Ergebnis	0,00	0	0,00	0	0	0,00	0	0,00
21	+	Erträge aus internen Leistungen	0,00	0	0,00	0	0	0,00	0	0,00
24	-	Aufwendungen für interne Leistungen	0,00	0	0,00	0	0	0,00	0	0,00
28	=	Veranschlagtes kalkulatorisches Ergebnis	0,00	0	0,00	0	0	0,00	0	0,00
29	=	Veranschlagter Nettoressourcenbedarf/-überschuss	0,00	0	0,00	0	0	0,00	0	0,00

61200020

Jagdgenossenschaft Münchingen

lfd. Nr.		Schlüsselprodukt über Kostenstellen Ertrags- und Aufwandsarten	Ergebnis Vorjahr 2019 EUR 1	Fortgeschriebener Ansatz 2020 EUR 2	Ergebnis 2020 EUR 3	Vergleich Ergebnis-Ansatz EUR 4	Ergänzende Festlegungen im HH-Vollzug EUR 5	Ermächtigungsübertragung aus 2019 EUR 6	Verfügbare Mittel abzgl. Ergebnis EUR 7	Ermächtigungsübertragung nach 2021 EUR 8
6	+	Sonstige privatrechtliche Leistungsentgelte	0,00	0	2.666,94	2.667	0	0,00	2.667-	0,00
		34110000 Mieten und Pachten	0,00	0	2.666,94	2.667	0	0,00	2.667-	0,00
11	=	Anteilige ordentliche Erträge	0,00	0	2.666,94	2.667	0	0,00	2.667-	0,00
14	-	Aufwendungen für Sach- und Dienstleistungen	0,00	0	1.894,44-	1.894-	0	0,00	1.894	0,00
		42120000 Unterh. des Infrastrukturvermögens	0,00	0	1.852,86-	1.853-	0	0,00	1.853	0,00
		42910000 Aufwendungen f.so. Sach-u. Dienstlsg.	0,00	0	41,58-	42-	0	0,00	42	0,00
18	-	Sonstige ordentliche Aufwendungen	0,00	0	772,50-	773-	0	0,00	773	0,00
		44290000 Sonstige Aufwendungen Rechte und Dienste	0,00	0	772,50-	773-	0	0,00	773	0,00
19	=	Anteilige ordentliche Aufwendungen	0,00	0	2.666,94-	2.667-	0	0,00	2.667	0,00
20	=	Anteiliges veranschlagtes ordentliches Ergebnis	0,00	0	0,00	0	0	0,00	0	0,00
21	+	Erträge aus internen Leistungen	0,00	0	0,00	0	0	0,00	0	0,00
24	-	Aufwendungen für interne Leistungen	0,00	0	0,00	0	0	0,00	0	0,00
28	=	Veranschlagtes kalkulatorisches Ergebnis	0,00	0	0,00	0	0	0,00	0	0,00
29	=	Veranschlagter Nettoressourcenbedarf/-überschuss	0,00	0	0,00	0	0	0,00	0	0,00

Kennzahl	Einheit	Ergebnis 2018	Ergebnis 2019	Ergebnis 2020	Planung 2021	Planung 2022	Planung 2023
1	2	3	4	5	6	7	8
ERTRAGSLAGE							
1. ordentliches Ergebnis							
absoluter Betrag	EUR	0	0	382.419	251.400-	184.500-	232.300-
Betrag je Einwohner	EUR/EW	0,00	0,00	320,82	210,73-	156,75-	197,37-
Aufwandsdeckungsgrad	%	0,00	0,00	111,96	93,14	95,30	94,13
1.1. Steuerkraft - netto-							
absoluter Betrag	EUR	0	0	1.085.644	883.500	1.109.700	1.076.600
Betrag je Einwohner	EUR/EW	0,00	0,00	910,78	740,57	942,82	914,70
Anteil an ordentlichen Aufwendungen	%	0,00	0,00	33,95	24,11	28,29	27,19
1.2. Betriebsergebnis - netto-							
absoluter Betrag	EUR	0	0	703.225	1.134.900	1.294.200	1.308.900
Betrag je Einwohner	EUR/EW	0,00	0,00	589,95	951,30	1.099,58	1.112,07
Anteil an ordentlichen Aufwendungen	%	0,00	0,00	21,99	30,98	33,00	33,06
2. Sonderergebnis							
absoluter Betrag	EUR	0	0	46.780	0	0	0
3. Gesamtergebnis							
absoluter Betrag	EUR	0	0	429.200	251.400-	184.500-	232.300-
FINANZLAGE							
4. Zahlungsmittelüberschuss aus laufender Verwaltungstätigkeit							
absoluter Betrag	EUR	0	0	498.802	44.500	136.900	107.200
Betrag je Einwohner	EUR/EW	0,00	0,00	418,46	37,30	116,31	91,08
5. Mindestzahlungsmittelüberschuss							
absoluter Betrag	EUR	0	0	51.704	43.300	43.300	50.700
6. Nettoinvestitionsfinanzierungsmittel							
Absoluter Betrag	EUR	0	0	447.098	1.200	93.600	56.500
Betrag je Einwohner	EUR/EW	0,00	0,00	375,08	1,01	79,52	48,00
7. Soll-Liquiditätsreserve (§22 Abs. 2 Gem HVO)							
absoluter Betrag	EUR	0	0	0	59.568-	60.694-	62.355-
8. voraussichtliche liquide Eigenmittel zum Jahresende							
absoluter Betrag	EUR	0	0	1.322.163	241.700	422.200	422.200

Kennzahl	Einheit	Ergebnis 2018	Ergebnis 2019	Ergebnis 2020	Planung 2021	Planung 2022	Planung 2023
1	2	3	4	5	6	7	8
KAPITALLAGE							
9. Eigenkapital							
absoluter Betrag	EUR	0	0	17.221.755			
9.1 Basiskapital (§61 Nr. 6 GemHVO)							
absoluter Betrag	EUR	0	0	16.785.385			
9.2 Eigenkapitalquote							
Verhältnis Eigenkapital zur Bilanzsumme	%	0,00	0,00	71,58			
9.3. Fremdkapitalquote							
Verhältnis Fremdkapital zu Bilanzsumme	%	0,00	0,00	28,42			
10. Anlagendeckung							
Verhältnis langfr. Kapital zu langfr. Vermögen	%	0,00	0,00	107,69			
11. Verschuldung							
absoluter Betrag	EUR	0	0	527.421			
Betrag je Einwohner	EUR/EW	0,00	0,00	442,47			
11.1. Nettoneuverschuldung							
absoluter Betrag	EUR	0	0	51.704-	386.800	443.900	210.600

Anhang**Übersicht über den Stand der Pensionsrückstellungen**

Der Kommunale Versorgungsverband Baden-Württemberg (KVBW) bildet nach § 27 Abs. 5 des Gesetzes über den Kommunalen Versorgungsverband Baden-Württemberg (GKV) Pensionsrückstellungen für seine Mitglieder und seinen eigenen Bereich.

Gemäß § 53 Abs. 2 Nr. 4 der Gemeindehaushaltsverordnung (GemHVO) weist jedes Mitglied den auf ihn entfallenden Anteil im Anhang der Jahresrechnung aus.

Mit Schreiben vom 22. Januar 2021 wurde der Gemeinde vom KVBW folgender Anteil an der Rückstellung beim KVBW mitgeteilt:

Zum Stichtag: 31.12.2020 **1.874.582 €**

ANLAGE_22

Entwicklung der Liquidität

Entwicklung der Liquidität zum Jahresabschluss

Nr.	Einzahlungs- und Auszahlungsarten ¹⁾		entspricht Konto / Kontenart ⁶⁾	Finanzrechnung	
				Vorjahr	Rechnungs- jahr
				EUR	EUR
				1	2
1		Zahlungsmittelbestand zum Jahresbeginn ²⁾	171 u. 173		1.241.694,76
2	+/-	Zahlungsmittelüberschuss/-bedarf der Ergebnisrechnung (§ 50 i. V. m. § 3 Nr. 17 GemHVO)			498.802,35
3	+/-	Finanzierungsmittelüberschuss/-bedarf aus Investitionstätigkeit (§ 50 i. V. m. § 3 Nr. 31 GemHVO)			-585.567,97
4	+/-	Finanzierungsmittelüberschuss/-bedarf aus Finanzierungstätigkeit (§ 50 i. V. m. § 3 Nr. 35 GemHVO)			-51.704,00
5	+/-	Überschuss oder Bedarf aus haushaltsunwirksamen Einzahlungen und Auszahlungen (§ 50 Nr. 39 GemHVO)			211.767,90
6	=	Endbestand an Zahlungsmitteln am Jahresende (§ 50 Nr. 42 GemHVO)			1.314.993,04
7a	+	Sonstige Einlagen aus Kassenmitteln zum Jahresende	1492		7.170,21
7b	+	Investmentzertifikate, Kapitalmarktpapiere, Geldmarktpapiere und sonstige Wertpapiere	141, 142, 143 u. 1491		
7c	+	Forderungen aus Liquiditätsbeziehungen zu verbundenen Unternehmen, Beteiligungen und Sondervermögen	teilweise 1691		
8a	-	Bestand an Kassenkrediten zum Jahresende ³⁾	239		
8b	-	Verbindlichkeiten aus Liquiditätsbeziehungen zu verbundenen Unternehmen, Beteiligungen und Sondervermögen	teilweise 2799		
9	=	liquide Eigenmittel zum Jahresende			1.322.163,25
10	-	übertragene Ermächtigungen für Auszahlungen (§ 21 GemHVO)			

11	+	nicht in Anspruch genommene Kreditermächtigungen (auch aus Vorjahren) für Investitionen und Investitionsfördermaßnahmen ⁴⁾			
12	+	übertragene Ermächtigungen für Investitionszuwendungen, Investitionsbeiträge und ähnliche Entgelte für Investitionstätigkeit (§ 21 Abs. 1, § 3 Nr. 18, 19 GemHVO)			
13	=	bereinigte liquide Eigenmittel zum Jahresende			1.322.163,25
14	-	davon: für zweckgebundene Rücklagen gebunden	teilweise 204		7.170,21
15	-	für sonstige bestimmte Zwecke gebunden ⁵⁾			
16	=	bereinigte liquide Eigenmittel zum Jahresende ohne gebundene Mittel			1.314.163,04
17		nachrichtlich: Mindestliquidität (§ 22 Abs. 2 GemHVO)	aus Jahr 2020		(53.983,99)

ANLAGE_26 Vermögensübersicht

Vermögensübersicht

Vermögen	Stand zum 01.01. des Haushalts- jahres ¹⁾	Vermögensveränderungen im Haushaltsjahr					Stand am 31.12. des Haushalts- jahres (Σ Sp. 2 bis 7)
		Vermögens- zugänge	Vermögens- abgänge ²⁾	Umbu- chungen	Zuschrei- bungen	Abschrei- bungen ³⁾	
EUR							
1	2	3	4	5 ⁴⁾	6	7	8
1. Immaterielle Vermögensgegenstände	1.994,00					-357,13	1.636,87
2. Sachvermögen (ohne Vorräte)							
2.1. Unbebaute Grundstücke und grundstücksgleiche Rechte	9.288.946,30	161.205,56	-47.478,74	544,50		0,00	9.403.217,62
2.2. Bebaute Grundstücke und grundstücksgleiche Rechte	1.444.977,16					-68.616,60	1.376.360,56
2.3. Infrastrukturvermögen	9.587.684,09	123.159,85	-316,20	1.478.164,73		-350.708,78	10.837.983,69
2.4. Bauten auf fremden Grundstücken	40.172,00					-2.678,13	37.493,87
2.5. Kunstgegenstände, Kulturdenkmäler	0,00						0,00
2.6. Maschinen und technische Anlagen, Fahrzeuge	178.760,00	4.411,30		18.358,97		-32.518,10	169.012,17
2.7. Betriebs- und Geschäftsausstattung	58.156,00	1.494,89				-7.243,87	52.407,02
2.9. Geleistete Anzahlungen, Anlagen im Bau	965.036,43	1.132.550,33		-1.497.068,20			600.518,56

3.	Finanzvermögen (ohne Forderungen und liquide Mittel)							
3.1.	Anteile an verbundenen Unternehmen	0,00						0,00
3.2.	Sonst. Beteilig. u. Kapitaleinlagen in Zweckverbänden oder anderen kommunalen Zusammenschlüssen	1.173,16						1.173,16
3.3.	Sondervermögen	0,00						0,00
3.4.	Ausleihungen	0,00						0,00
3.5.	Wertpapiere	207.170,03	0,18	-200.000,00				7.170,21
	insgesamt	21.774.069,17	1.422.822,11	-247.794,94	0,00	0,00	-462.122,61	22.486.973,73

ANLAGE_27

Rücklagen zum Jahresabschluss

Übersicht über den voraussichtlichen Stand der Rücklagen zum Jahresabschluss

Art	voraussichtlicher Stand zu Beginn des Haushaltsjahres	voraussichtlicher Stand zum Ende des Haushaltsjahres
	TEUR	
1. Ergebn isrücklagen	0	429
1.1 Rücklagen aus Überschüssen des ordentlichen Ergebnisses	0	382
1.2 Rücklagen aus Überschüssen des Sonderergebnisses	0	47
2. Zweckgebundene Rücklagen	7	7
Rücklagen gesamt	7	436

ANLAGE_28 Schuldenübersicht

Schuldenübersicht

Art der Schulden	am 01.01. des Haus- haltsjahres ¹⁾	zum 31.12. des Haus- haltsjahres	davon Tilgungszahlungen mit einem Zahlungsziel			Mehr (+) weniger (-) ⁵⁾
			bis zu 1 Jahr ²⁾	über 1 bis 5 Jahre ³⁾	mehr als 5 Jahre ⁴⁾	
	EUR					
1	2	3	4	5	6	7
1.1 Anleihen						
1.2 Verbindlichkeiten aus Krediten für Investitionen	579.125	527.421	43.316	148.580	335.525	-51.704
<i>1.2.1 Bund</i>						
<i>1.2.2 Land</i>						
<i>1.2.3 Gemeinden und Gemeindeverbände</i>						
<i>1.2.4 Zweckverbände und Dergleichen</i>						
<i>1.2.5 Kreditinstitute</i>	579.125,00	527.421	43.316	148.580	335.525	-51.704
<i>1.2.6 sonstige Bereiche ⁶⁾</i>						
1.3 Kassenkredite						
1.4. Verbindlichkeiten aus kreditähnlichen Rechtsgeschäften						
1. Gesamtschulden Kernhaushalt	579.125,00	527.421	43.316	148.580	335.525	-51.704

nachrichtlich:

Schulden der Sondervermögen mit Sonderrechnung (Angaben jeweils für einzelne Sondervermögen)⁷⁾

2.1 Anleihen						
2.2 Verbindlichkeiten aus Krediten für Investitionen						
2.3 Kassenkredite						
2.4 Verbindlichkeiten aus kreditähnlichen Rechtsgeschäften						
2. Gesamtschulden des Sondervermögens mit Sonderrechnung						

Gesamtschulden von Kernhaushalt und Sondervermögen mit Sonderrechnung ^{7) 8)}

3.1 Anleihen						
3.2 Verbindlichkeiten aus Krediten für Investitionen	579.125,00	527.421	43.316	148.580	335.525	-51.704
3.3 Kassenkredite						
3.4 Verbindlichkeiten aus kreditähnlichen Rechtsgeschäften						
Zwischensumme 3.1 + 3.2 + 3.3. + 3.4	579.125,00	527.421	43.316	148.580	335.525	-51.704
abzüglich Schulden zwischen Kernhaushalt und Sondervermögen mit Sonderrechnung						
3. Konsolidierte Gesamtschulden	579.125,00	527.421	43.316	148.580	335.525	-51.704

1) entspricht Stand zum 31.12. des Vorjahres

2) Tilgungsraten im 1. Folgejahr

3) Tilgungsraten im 2. bis 5. Folgejahr

4) Tilgungsraten ab dem 6. Folgejahr

5) Spalte 3 minus Spalte 2

6) entspricht den Bereichen "Gesetzliche Sozialversicherung", "Verbundene Unternehmen, Beteiligungen und Sondervermögen", "Sonstige öffentliche Sonderrechnungen", "Sonstiger inländischer Bereich" und "Sonstiger ausländischer Bereich" nach der Bereichsabgrenzung B

7) einschl. Sonderrechnungen nach § 59 GemHVO

8) nicht verbindlich für Gemeinden, die für das Jahr einen Gesamtabschluss aufstellen

Anmerkung: Die Übersicht kann durch Einbezug weiterer Verbindlichkeiten ausgebaut werden.